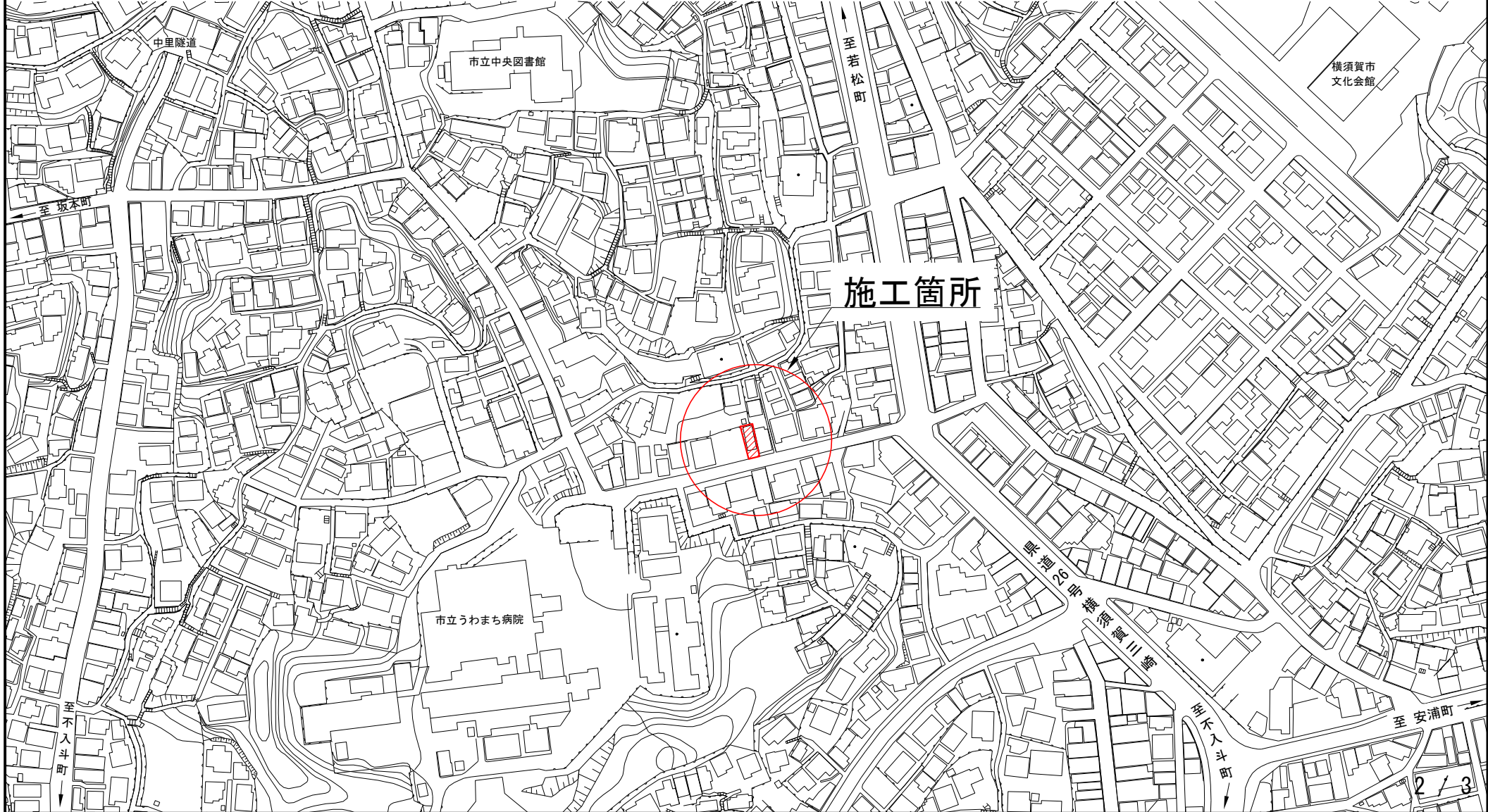


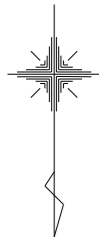
設 計 図		1 枚の内 1	
工事名称	上町坂本線防塵舗装工事その2		
図面名称	位置図・平面図・横断面図	縮尺	各 記
課長		係長	
審査		設計	
令和 5年 11月設計		図面番号	3枚の第 1号
横須賀市建設部道路整備課			



位 置 図			
記号			
縮尺	1 : 2500	制定年度	

上町坂本線防塵舗装工事その2
横須賀市上町2丁目20番地先





平面図・横断面図

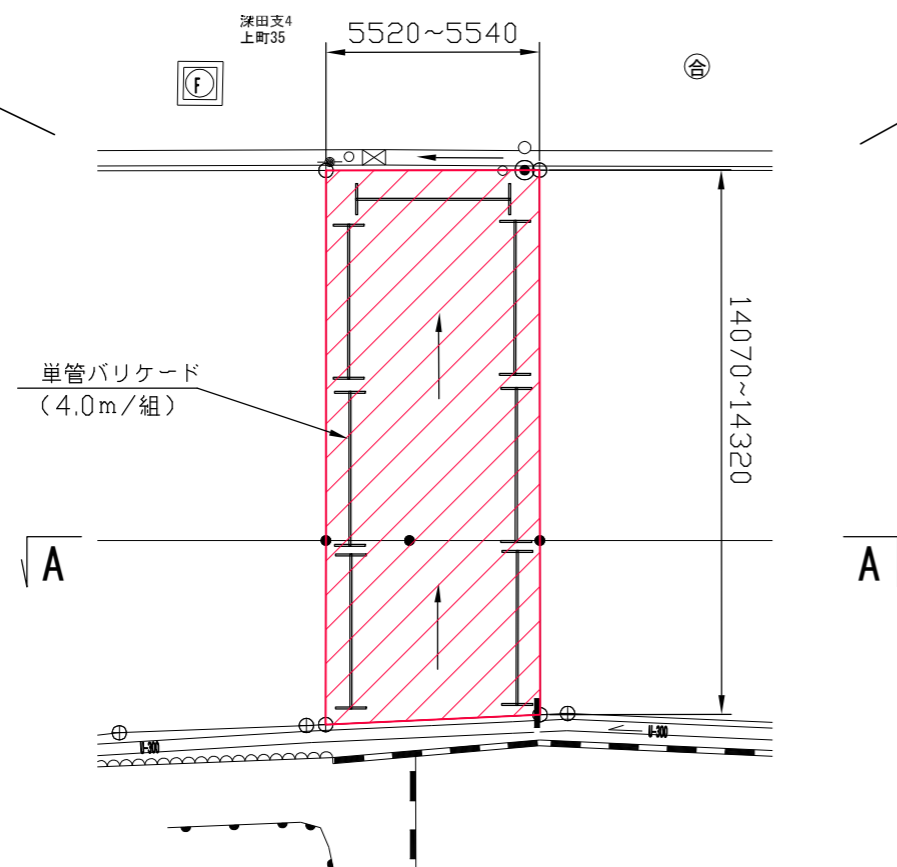
記号			
縮尺	1 : 200	制定年度	

平面図

上町坂本線防塵舗装工事その2

舗装工 78m² 仮設工 1式

舗装工 (表層: 再生密粒度As混合物(13) t=3cm、
不陸整正: 再生クラッシャーラン (RC-40) 3m³/100m² a=78.4m²
単管バリケード設置 l=28.0m (4m*7組)



横断面図

A - A 断面

