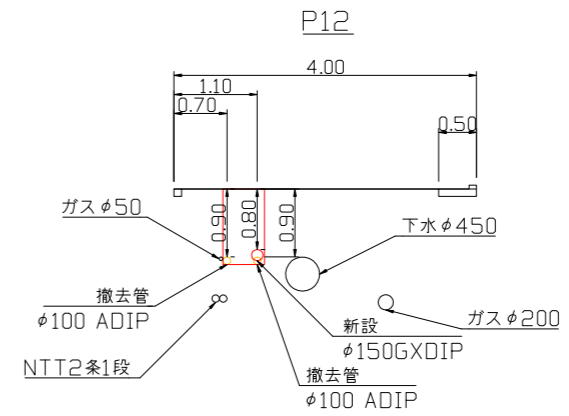
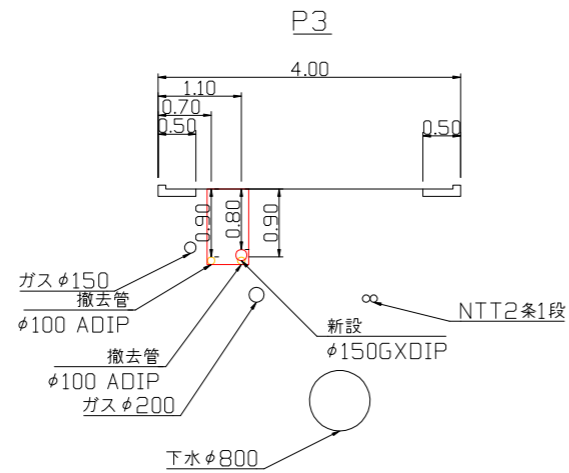
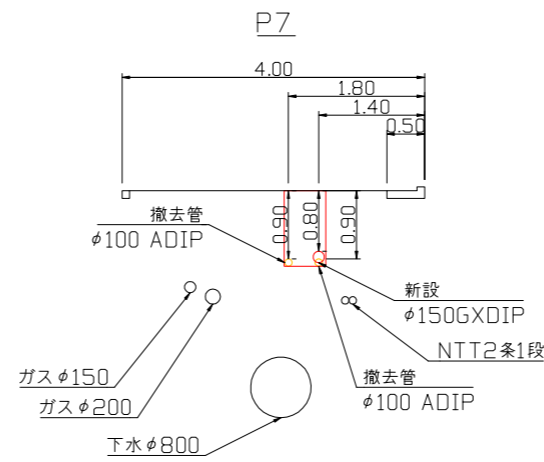
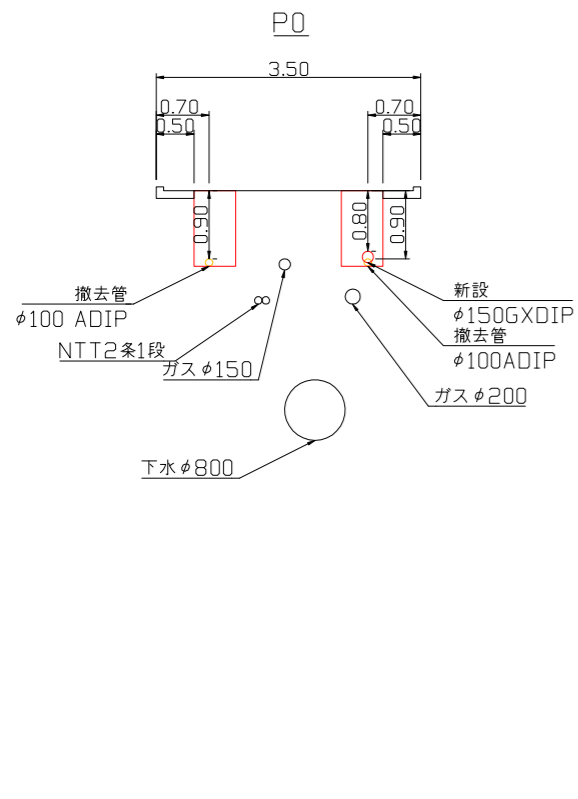


断面図 S=1/50



平面図 S=1/500

A 配水管布設工事 φ150 GXDIP L=300m (支管)

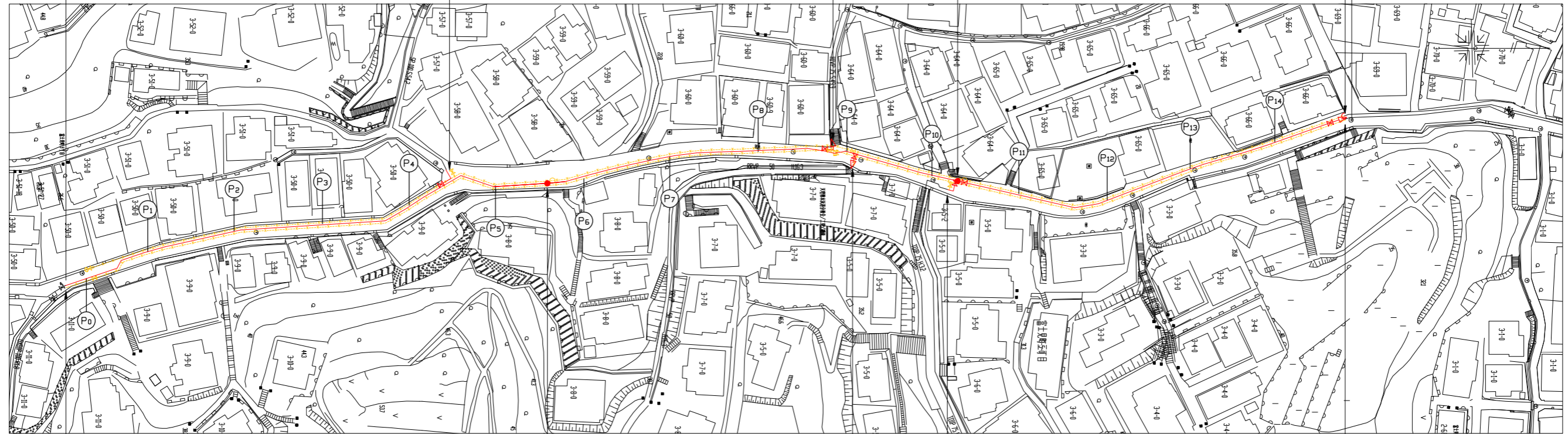
撤去管 φ100 ADIP L=593m 仮設管布設撤去工 φ100 L=300m

連絡工2 φ100GXDIP L=4m

連絡工1 φ100GXDIP L=6m 既設φ75VLGPに連絡
既設φ100SPに連絡

B 消火栓設置工事 単口 1基
消火栓撤去 単口 1基

閉栓工 φ100



既設φ150GXDIPに連絡

B 消火栓設置工事 単口 1基
消火栓撤去 単口 1基

連絡工4 φ75GXDIP L=4m 既設φ75TDIPに連絡

既設φ100ADIPに連絡

連絡工3 φ75GXDIP L=3m 既設φ50SSPに連絡

工事区間別内訳明細表

区間	種別	土被り	掘削方法(参考)	昼夜	埋戻材料	先行路盤	既設路盤	既設舗装	仮復旧構成	路盤材料	本復旧	試掘
A	歩行道	0.8m	ハツ切0.10m3	夜間	改良土	無	RC-40=20cm	密粒AS=5cm 再生粗粒AS=5cm	再生密粒AS=5cm RC-40=25cm	RC-40=20cm (別途工事にて施工)	密粒AS=5cm, 再生粗粒AS=5cm (別途工事にて施工)	24m

設計図 1/1枚

工事名
富士見町地区配水管布設工事(2022の2)

工事場所
横須賀市富士見町3丁目11番地先から66番地先まで

図面名称
平面図、断面図

図面番号
不入斗-15 A2, B2, C2
不入斗-20 A2

施工業者

令和5年(2023年) 1月
課長 係長等 設計 監督 検査員

横須賀市上下水道局技術部水道管路課
計画課 私有 無

原図用紙サイズ A 1

ブロック番号 2155、4308

工事概要		
A 配水管布設工事	φ150 GXDIP L=300m	
B 消火栓設置工事	単口 2基	
撤去管	φ100 ADIP L=593m	
消火栓撤去	単口 2基	