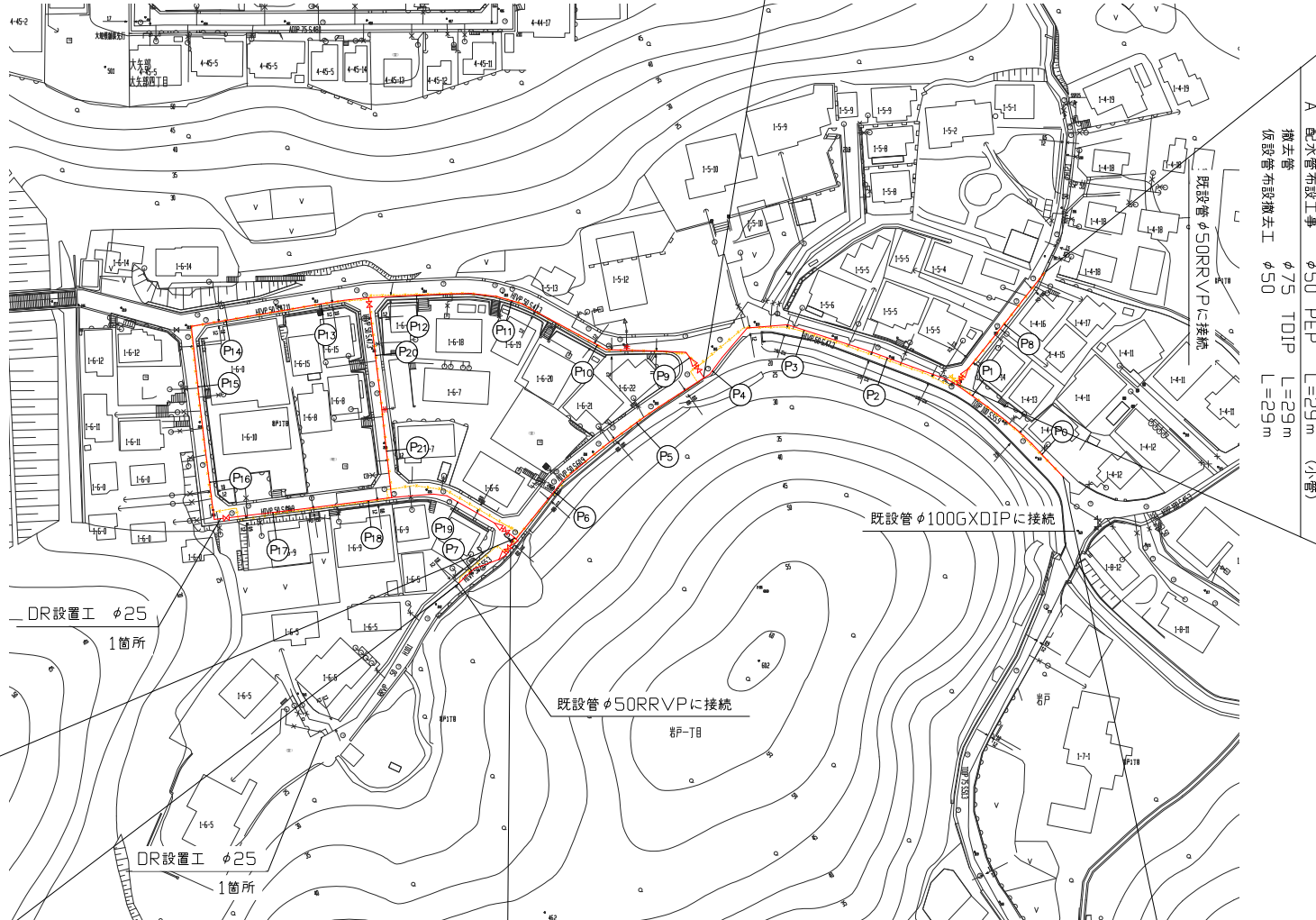


平面図 S=1/500

A 配水管布設工事 φ50 PEP L=260m (小管)  
 撤去管 φ50 HIVP L=260m  
 仮設管布設撤去工 φ50 L=222m



A 配水管布設工事 φ50 PEP L=14m (小管)  
 撤去管 φ50 HIVP L=16m  
 仮設管布設撤去工 φ50 L=16m

B 配水管布設工事 φ100 GXDIP L=141m (小管)  
 撤去管 φ100 TDIP L=33m  
 撤去管 φ50 HIVP L=112m  
 仮設管布設撤去工 φ100 L=33m  
 φ50 L=112m

A 配水管布設工事 φ50 PEP L=29m (小管)  
 撤去管 φ75 TDIP L=29m  
 仮設管布設撤去工 φ50 L=29m

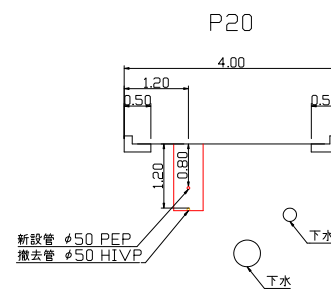
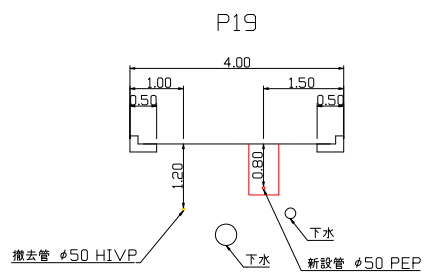
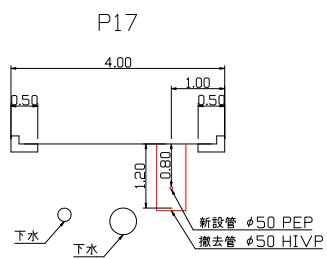
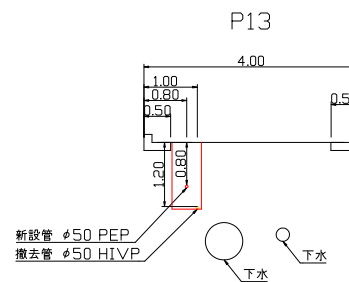
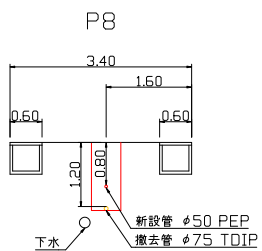
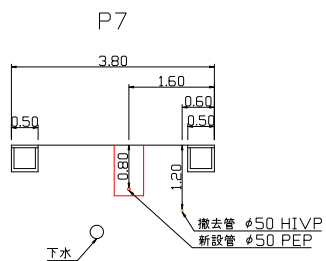
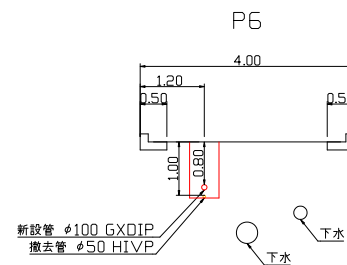
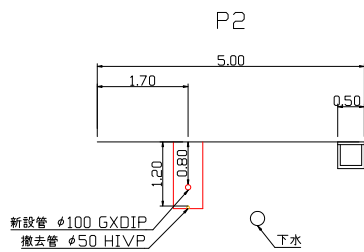
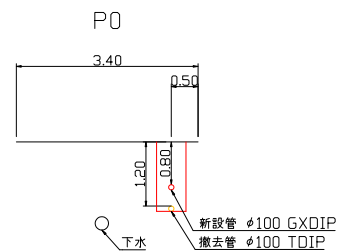
設計図 1/2枚	
工事名	
岩戸地区配水管布設工事(2022の2)	
工事場所	
横須賀市岩戸1丁目4番先から6番先まで	
図面名称	
平面図	
図面番号	
大矢部25 A-1・2・3,B-1・2・3	
施工業者	
令和4年(2022年)10月	
課長	係長等
設計	監督
検査員	
横須賀市上下水道局技術部水道管路課	
計画課	私道 無

原図用紙サイズ A1  
 ブロック番号 3152

工事概要			
A 配水管布設工事	φ50 PEP	L=303m	
B 配水管布設工事	φ100 GXDIP	L=141m	
撤去管	φ50 HIVP	L=388m	
撤去管	φ100 TDIP	L=33m	
撤去管	φ75 TDIP	L=29m	

工事区間別内訳明細表														
工事	延長	区分	土被り	掘削方法(参考)	昼夜	試掘	既設路盤	既設舗装	埋戻材	先行路盤	復旧路盤	仮復旧舗装	本復旧	備考
A工事	303m	歩車道	0.8m	バックホウ0.1m3	昼間	10m	RC-40=20cm	AS密粒=5cm	改良土	有	RC-40=25cm	再生AS密粒=5cm	AS密粒=5cm	-
B工事	141m	歩車道	0.8m	バックホウ0.1m3	昼間	7m	RC-40=20cm	AS密粒=5cm	改良土	有	RC-40=25cm	再生AS密粒=5cm	AS密粒=5cm	-

断面図 S=1/50



工事名				
岩戸地区配水管布設工事(2022の2)				
工事場所				
横須賀市岩戸1丁目4番先から6番先まで				
図面名称				
断面図				
図面番号				
大矢部25 A-1・2・3 B-1・2・3				
施工業者				
令和4年(2022年)10月				
課長	係長等	設計	監督	検査員
横須賀市上下水道局技術部水道管路課				
計画課			私道	無

原図用紙サイズ A 1