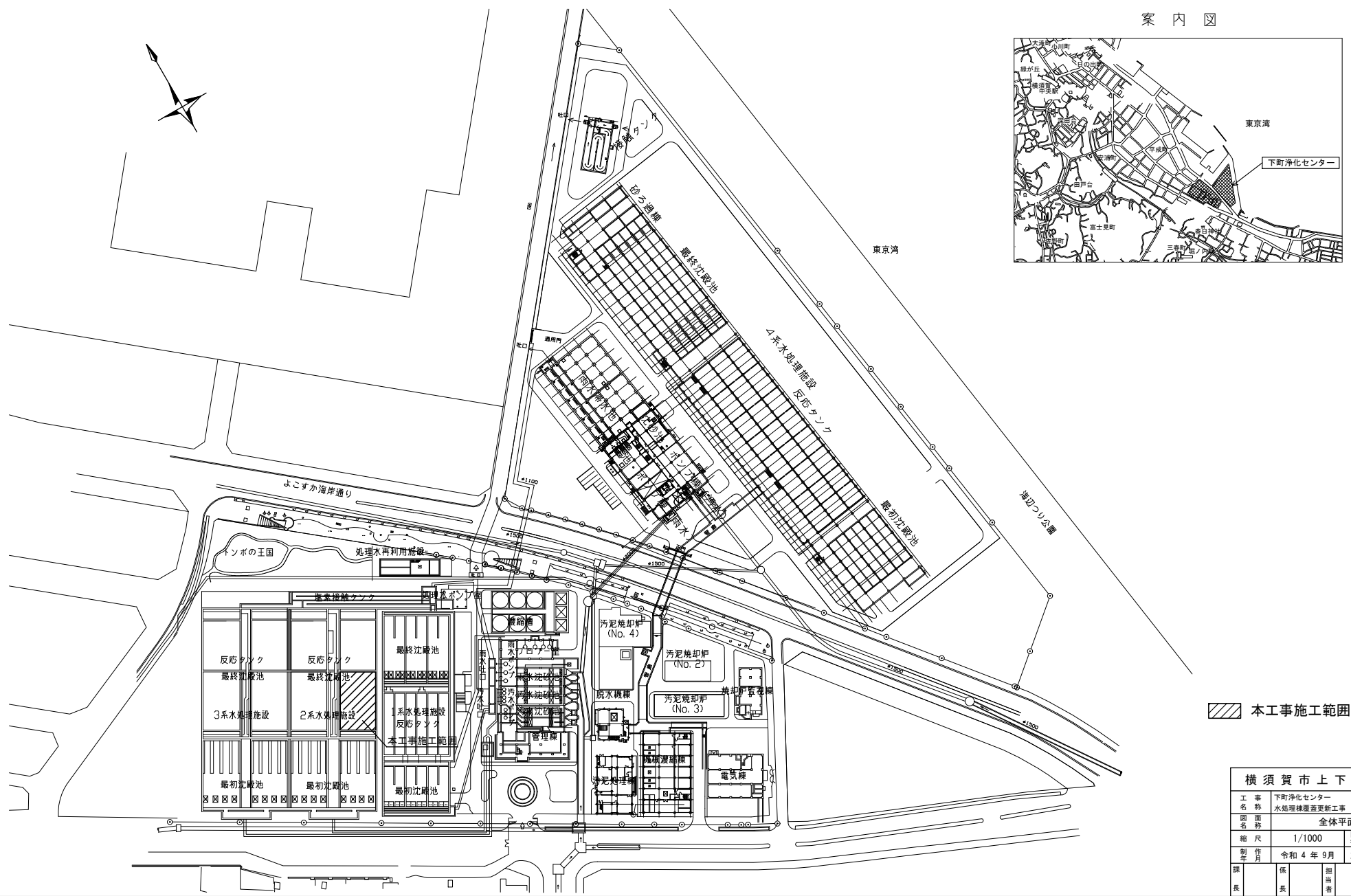
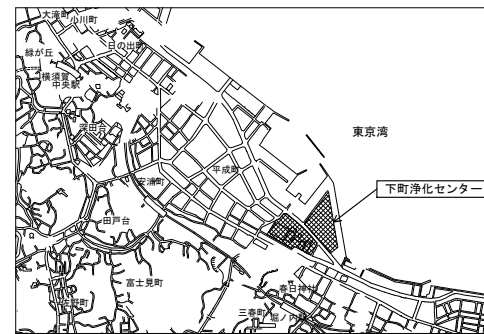


全体平面図 S=1/1000



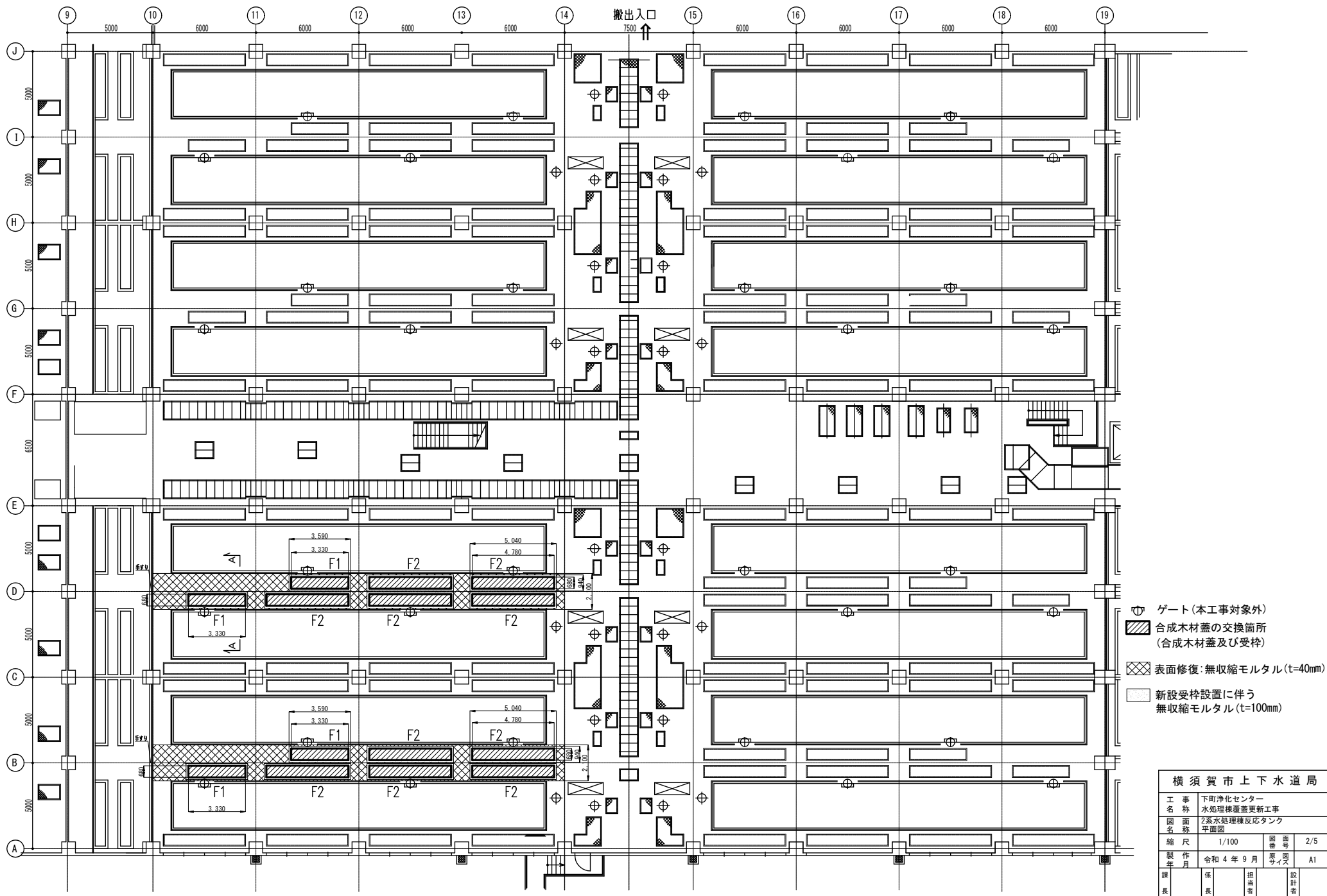
案内図



▨ 本工事施工範囲

横須賀市上下水道局			
工事名称	下町浄化センター 水処理機種更新工事		
図名	全体平面図		
縮尺	1/1000	図番	1/5
制作月	令和4年9月	原図サイズ	A1
課長	係長	担当者	設計者

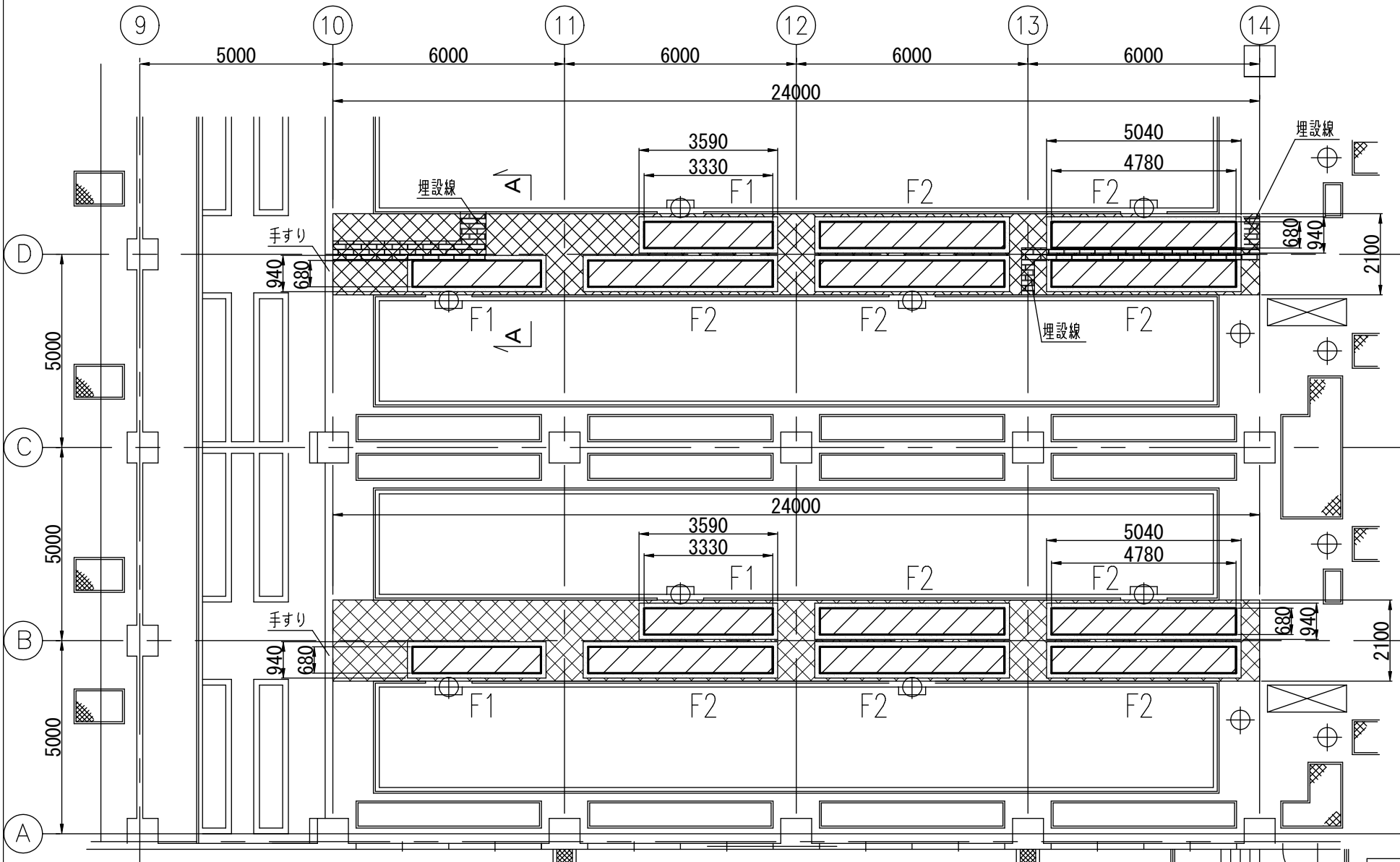
2系水処理棟 反応タンク 1階平面図



- ゲート(本工程対象外)
- 合成木材蓋の交換箇所
(合成木材蓋及び受枠)
- 表面修復:無収縮モルタル(t=40mm)
- 新設受枠設置に伴う
無収縮モルタル(t=100mm)

横須賀市上下水道局			
工名	下町浄化センター 水処理棟蓋更新工事		
図名	2系水処理棟反応タンク 平面図		
縮尺	1/100	図番	2/5
製作年	令和4年9月	原図	A1
課長	係長	担当者	設計者

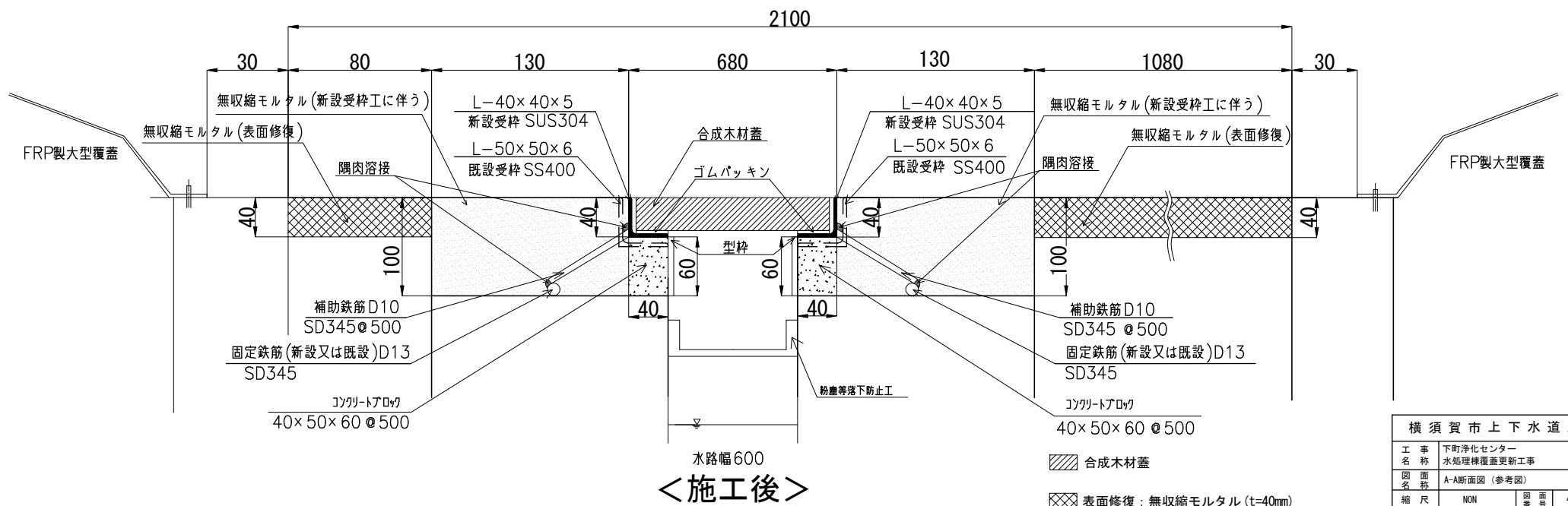
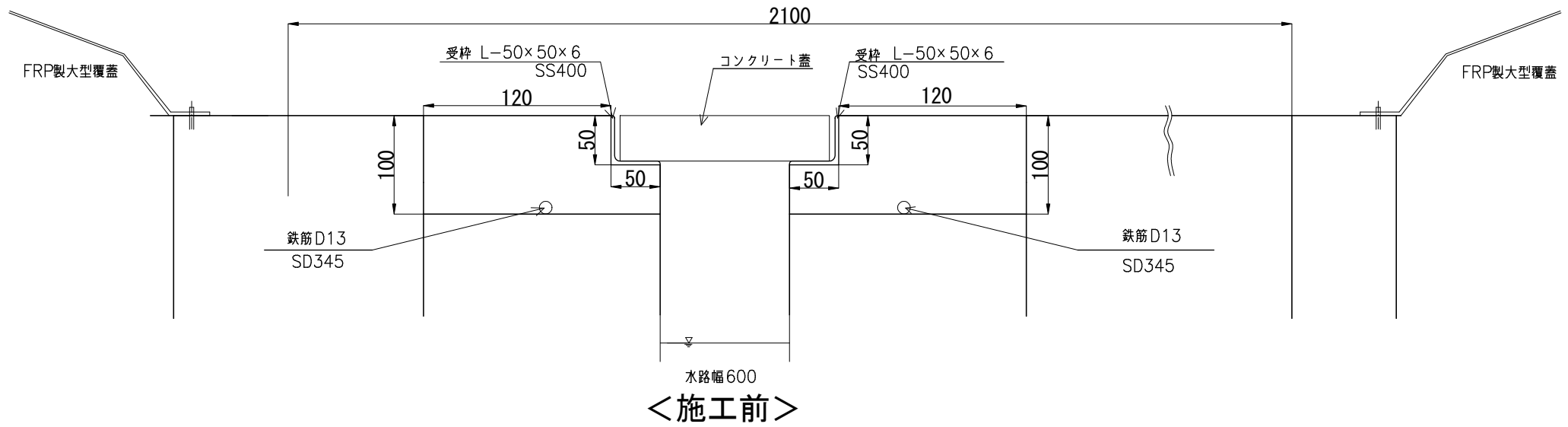
2系水処理棟 反応タンク 1階拡大平面図 1:50



- ゲート(本工事対象外)
- 合成木材蓋の交換箇所(合成木材蓋及び受枠)
- 表面修復: 無収縮モルタル(t=40mm) (*埋設線部分を含む)
- 新設受枠設置に伴う無収縮モルタル(t=100mm)

横須賀市上下水道局			
工事名	下町浄化センター 水処理棟覆蓋更新工事		
図面名	2系水処理棟反応タンク 平面図		
縮尺	1/50	図番	3/5
製作年	令和4年9月	原図サイズ	A1
課長	係長	担当者	設計者

A-A断面図 (参考図) S=NON




※コンクリートブロックと補助鉄筋は千鳥に設置


- 合成木材蓋
- 表面修復：無収縮モルタル (t=40mm)
- 新設受枠設置に伴う無収縮モルタル (t=100mm)

横須賀市上下水道局			
工事名称	下町浄化センター 水処理様覆蓋更新工事		
図面名称	A-A断面図 (参考図)		
縮尺	NON	図番	4/5
製作年月	令和4年9月	原図サイズ	A1
課長	係長	担当者	設計者

合成木材蓋の受枠平面図（参考図） S=NON



<F1：受枠寸法> 4箇所



<F2：受枠寸法> 10箇所

横須賀市上下水道局				
工事名称	下町浄化センター 水処理構覆蓋更新工事			
図面名称	合成木材蓋の受枠平面図（参考図）			
縮尺	NON	図番	5/5	
製作年月	令和4年9月	原図サイズ	A1	
課長	係長	担当者	設計者	