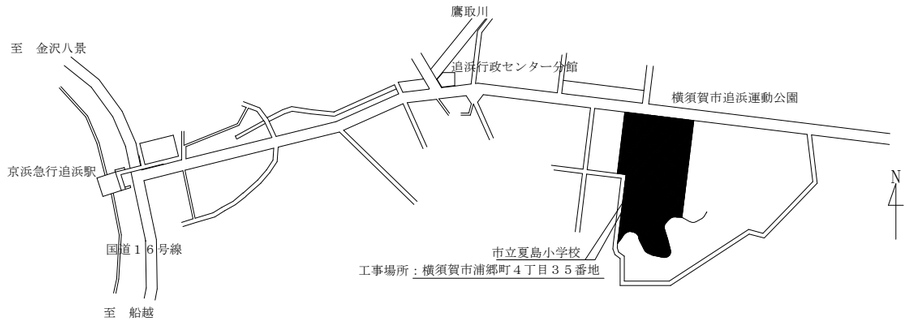


案内図

線種、接続部等凡例

- ：新設部分
- ：撤去部分
- ‖ ：既設切断接続部
- ：既設部分

：As壊し復旧(AS5cm+路盤材20cm)

：インターロッキング壊し復旧
(ｲﾝﾀｰﾛｯｷﾝｸﾞﾌﾞﾛｯｸ6cm+砂3cm+路盤材10cm)

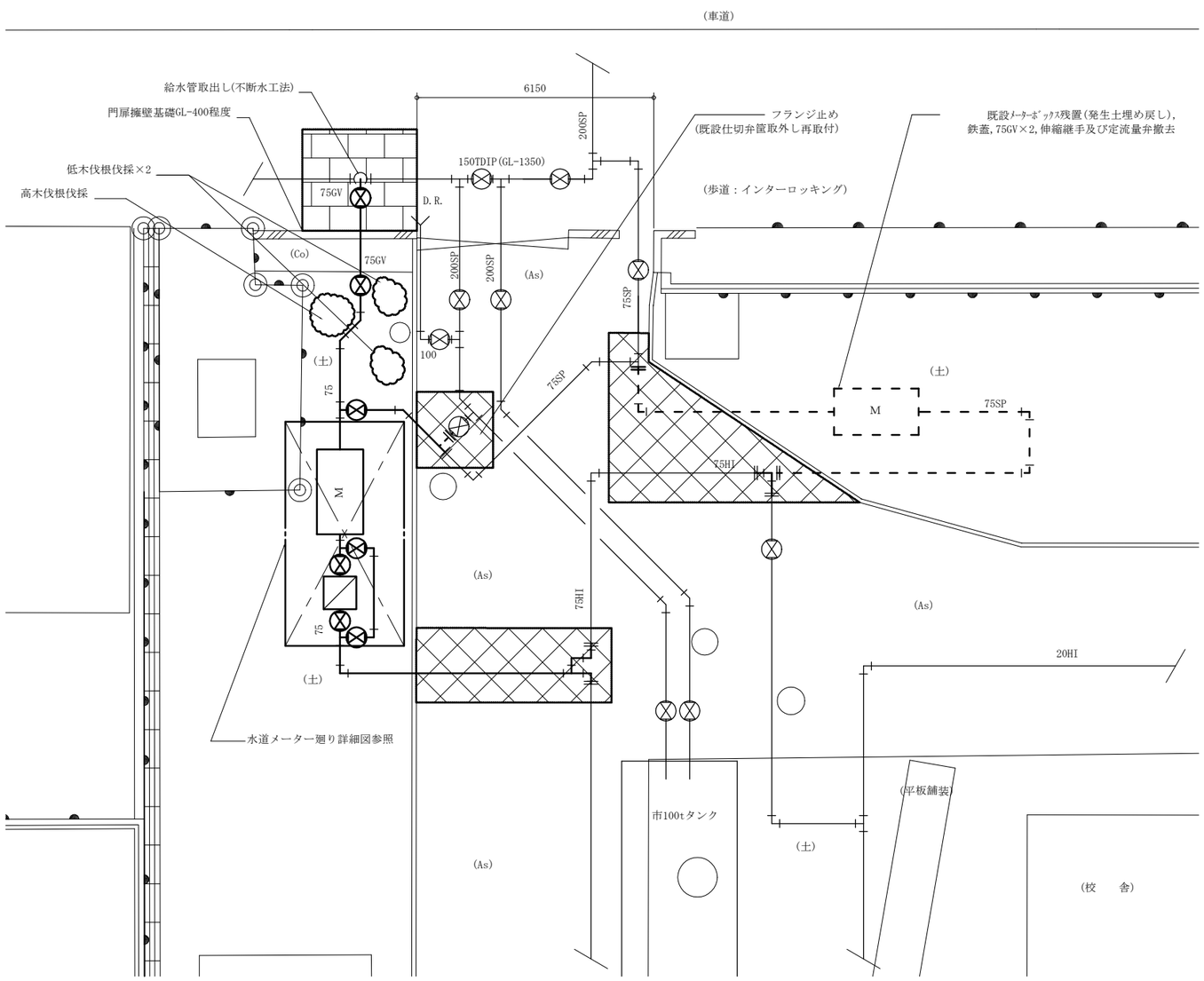


給水設備改修図　1：100

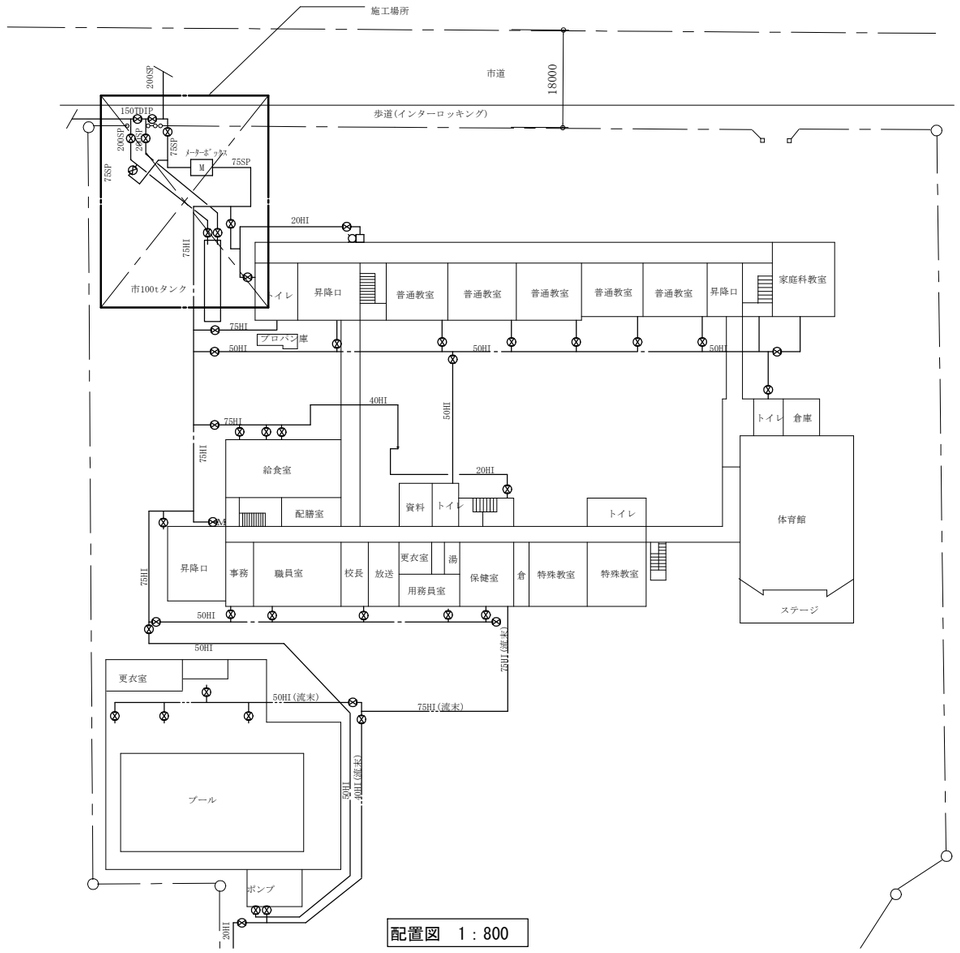


配置図　1：800

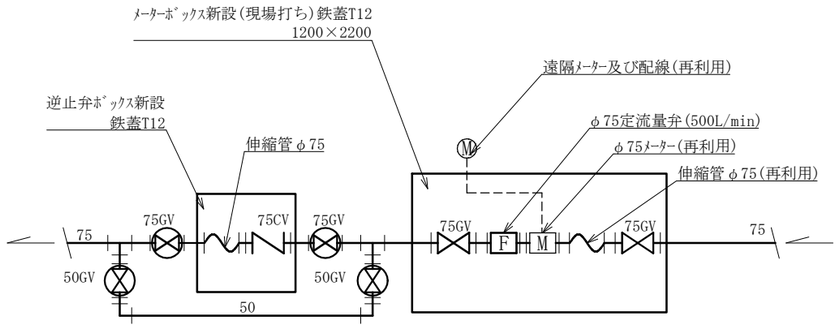


水道メーター廻り詳細図　1：30

(機械設備)

| | | | | | | | | | | | |
|---|---|---|---|---|---|---|---|---|---|---|---|
| 工事名 | 市立夏島小学校給水設備改修工事 | | | 設計者資格<br>氏　名 | 級建築士登録第　　号 | | | 課　長 | 主　査　等 | 担当者 | 横　須　賀　市<br>都市部　公共建築課 |
| 図面名称 | 案内図、配置図、給水設備改修図、<br>水道メーター廻り詳細図 | 図　番 | 1/1 | 縮　尺 | 1:800,1：100,1:30(A2) | 作　図 | 令和４　年　５月　　日 | | | | |