

位置図 S=1/2500

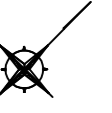


湘南鷹取2丁目第5都市林落石防護網設置工事
横須賀市湘南鷹取2丁目16番265



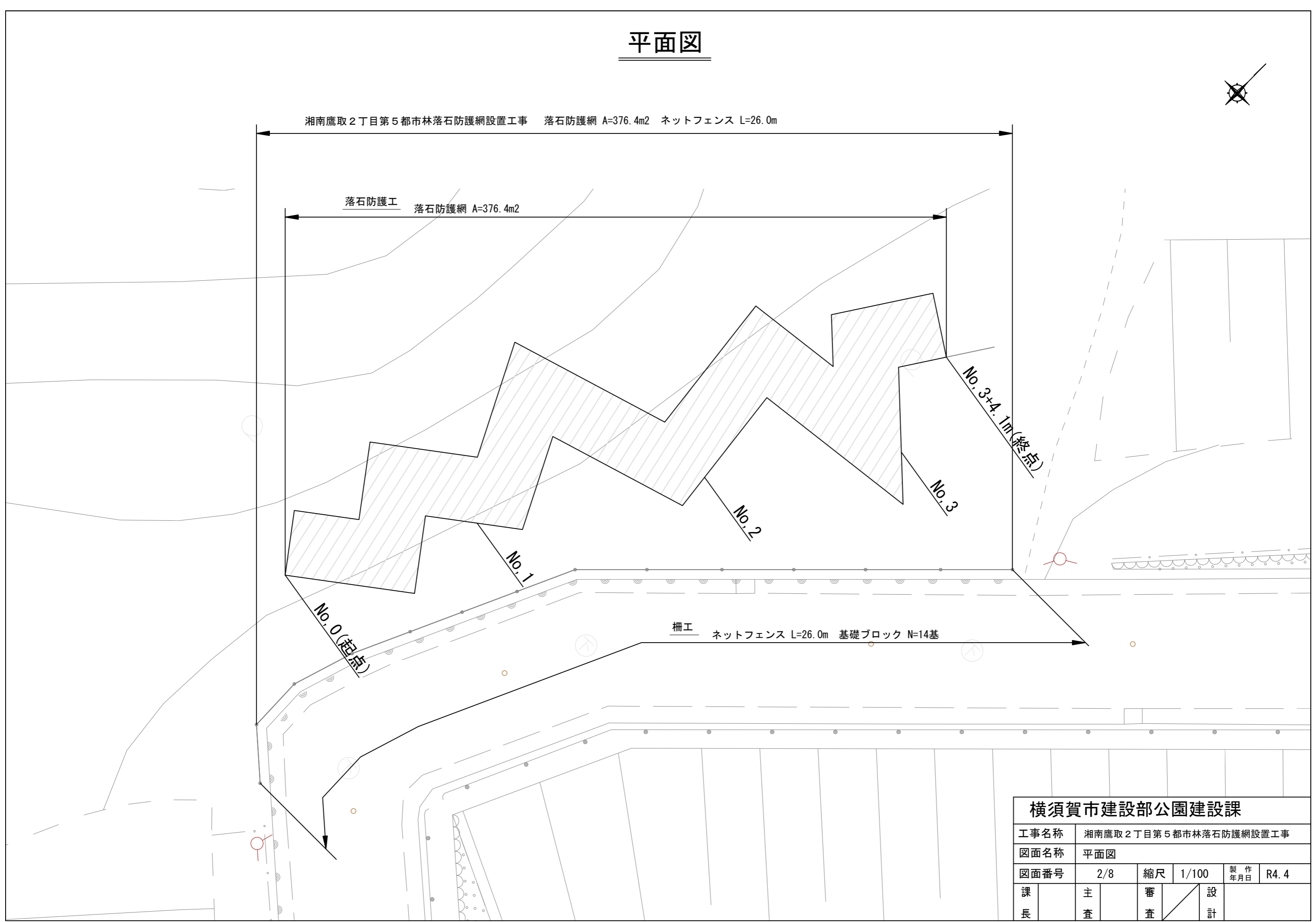
横須賀市建設部公園建設課					
工事名称	湘南鷹取2丁目第5都市林落石防護網設置工事				
図面名称	位置図				
図面番号	1/8	縮尺	1/2500	製作年月日	R4.4
課長	主査	審査	設計		

平面図



湘南鷹取2丁目第5都市林落石防護網設置工事 落石防護網 A=376.4m² ネットフェンス L=26.0m

落石防護工 落石防護網 A=376.4m²

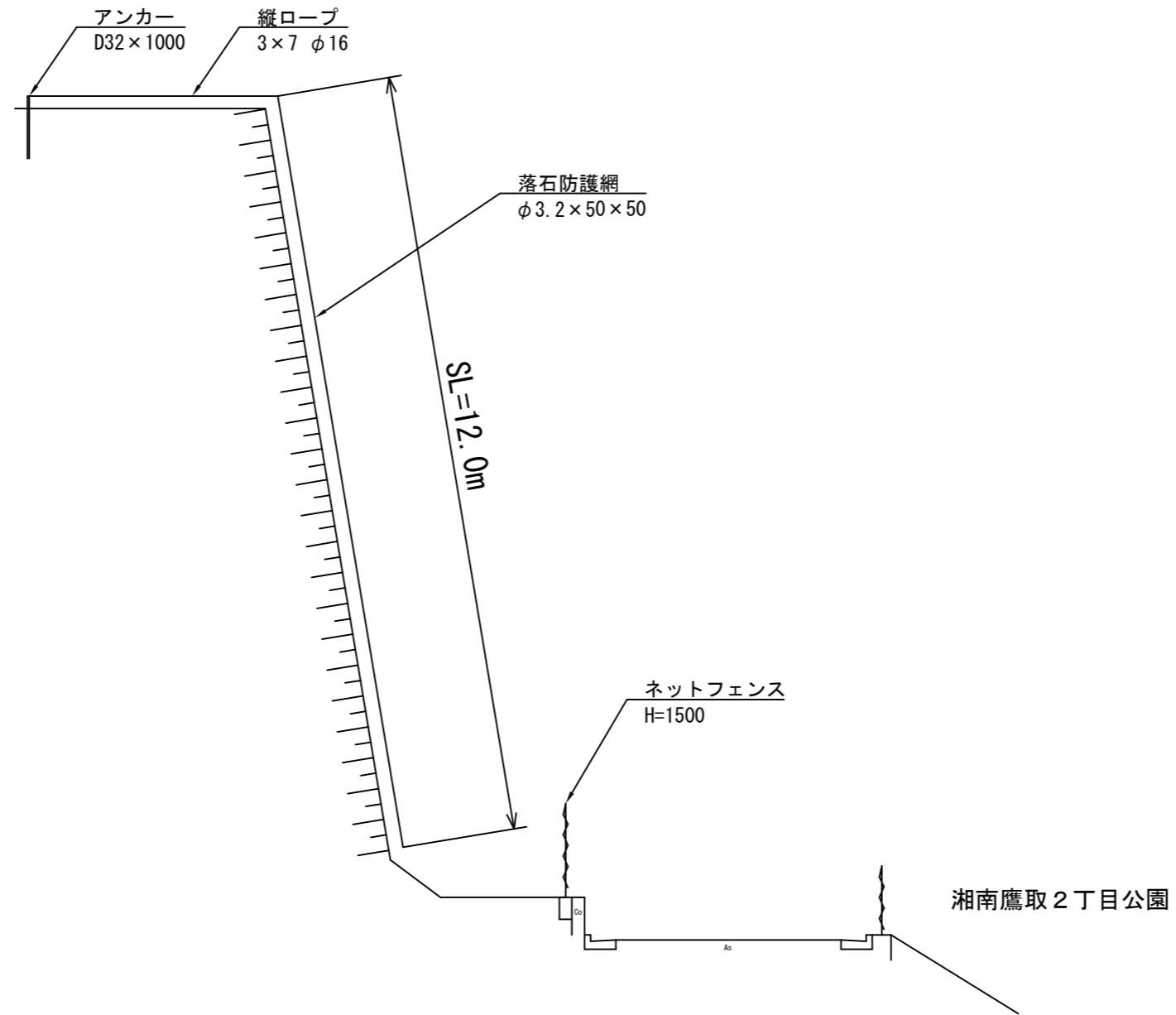


柵工 ネットフェンス L=26.0m 基礎ブロック N=14基

横須賀市建設部公園建設課

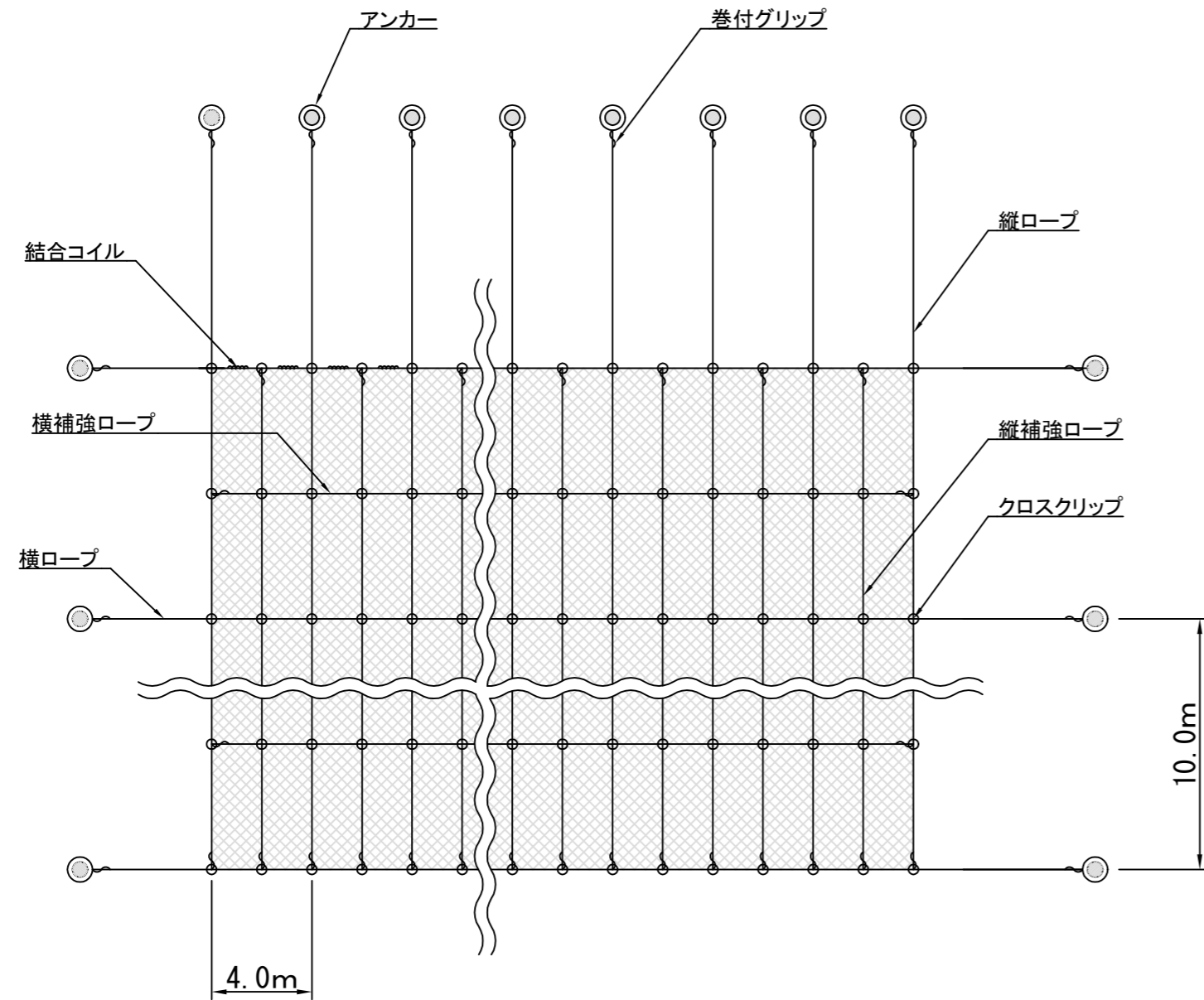
工事名称	湘南鷹取2丁目第5都市林落石防護網設置工事				
図面名称	平面図				
図面番号	2/8	縮尺	1/100	製作年月日	R4.4
課長	主査	審査	設計		

断面図



横須賀市建設部公園建設課					
工事名称	湘南鷹取 2 丁目第 5 都市林落石防護網設置工事				
図面名称	断面図				
図面番号	3/8	縮尺	1/100	製作 年月日	R4.4
課長	主 査	審 査	設 計		

落石防護網構造図



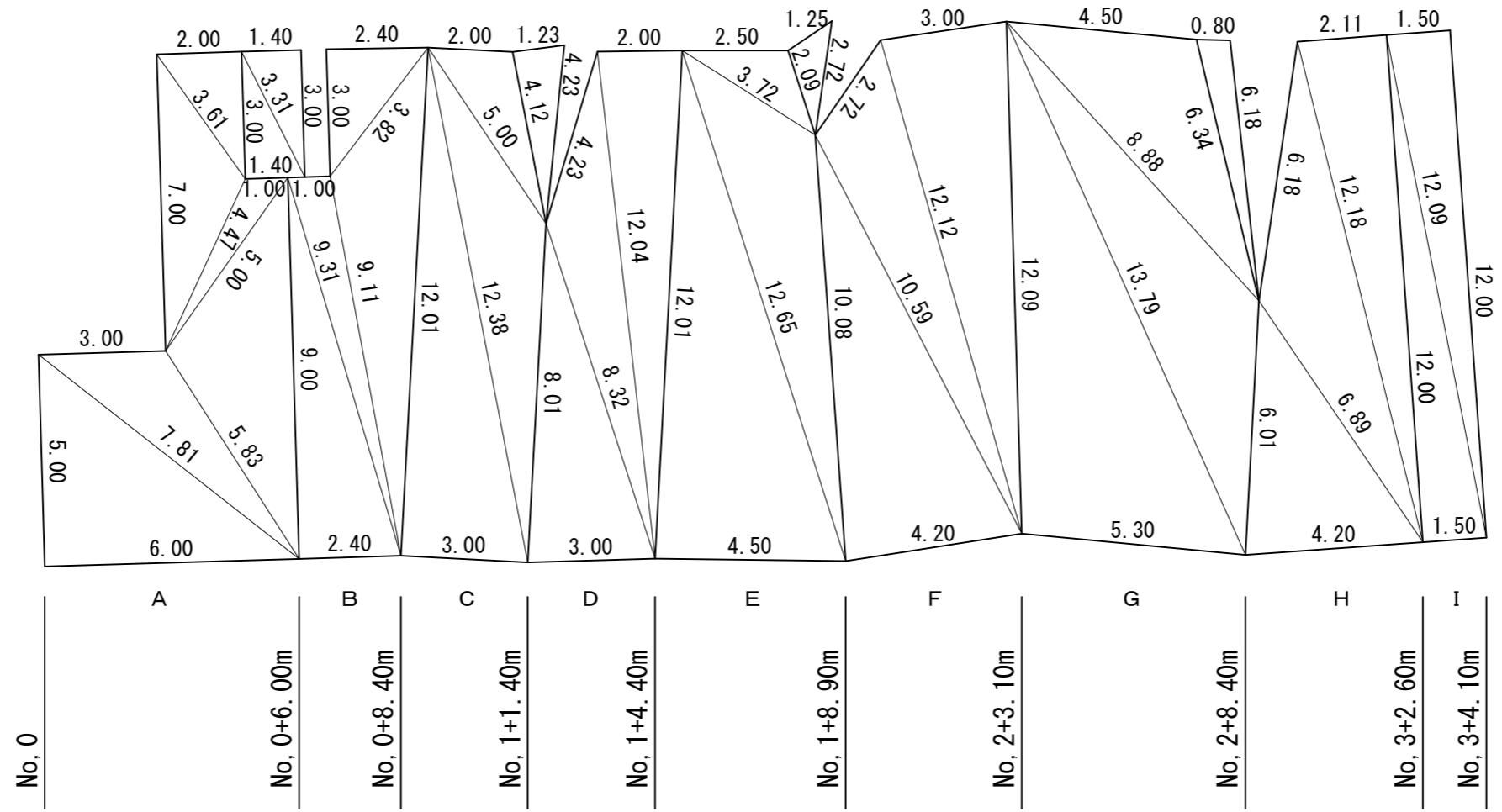
部 材	規 格	記 号
金網	Z-GS7 3.2φ×50×50	
アンカー	D32×1000	
結合コイル	3.2φ×50×300	
クロスクリップ	3.2t×60×60 4.5t×75×60	
巻付グリップ		
主ロープ	3×7 16φ	
補強ロープ	3×7 12φ	

金網の重ね代は0.2mとする。
 結合コイルの設置数は、最上段横ロープ：3個/1m その他ロープ：1個/1m

【参考図】

横須賀市建設部公園建設課					
工事名称	湘南鷹取2丁目第5都市林落石防護網設置工事				
図面名称	落石防護網構造図				
図面番号	4/8	縮尺	non	製 作 年 月 日	R4.4
課 長	主 査	審 査	設 計		

求積図

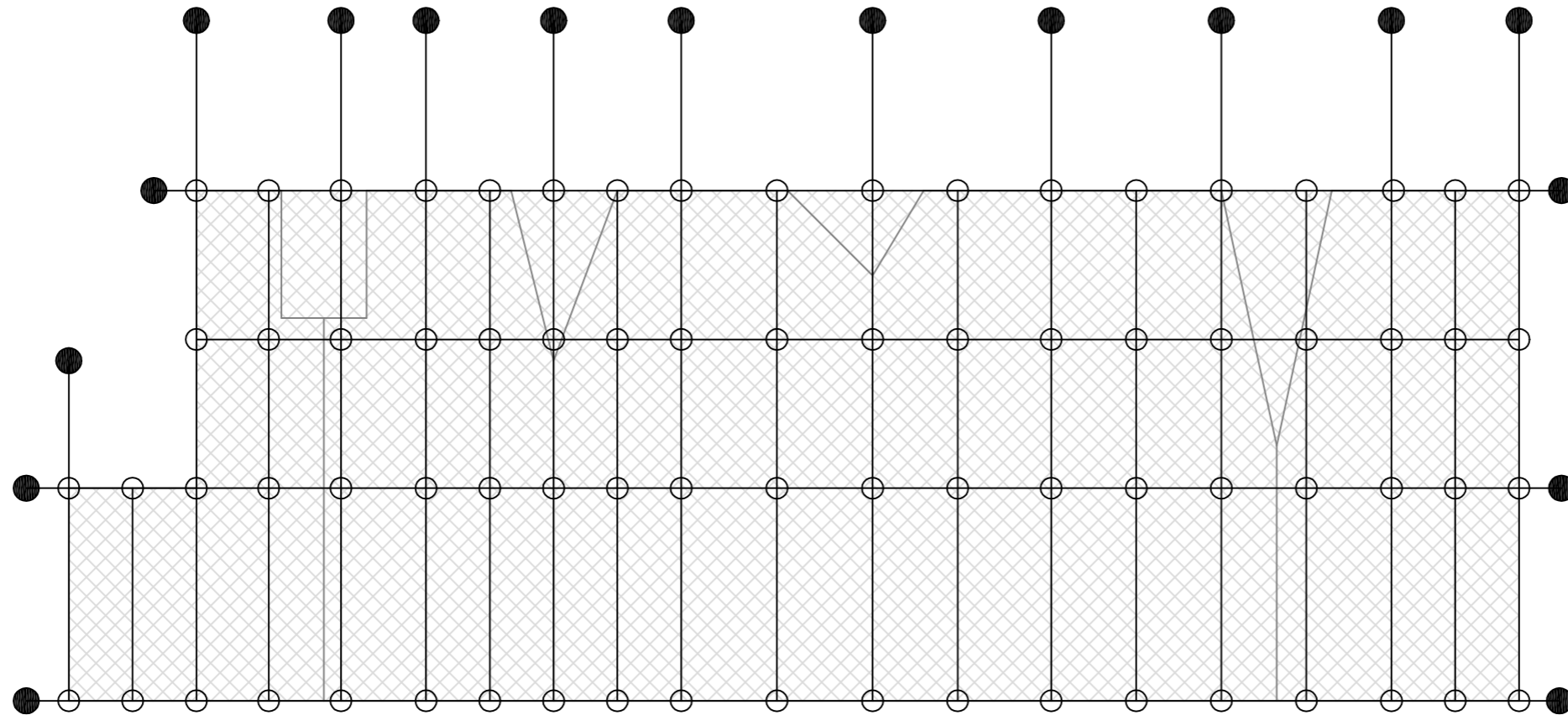


法面求積表

記号	辺A	辺B	辺C	F	記号	辺A	辺B	辺C	F	記号	辺A	辺B	辺C	F
A	5.00	6.00	7.81	15.00	C	12.01	3.00	12.38	18.01	F	10.08	4.20	10.59	21.09
	5.83	3.00	7.81	7.50		5.00	8.01	12.38	12.01		12.12	2.72	10.59	12.68
	5.83	9.00	5.00	13.50		5.00	2.00	4.12	4.00		12.12	3.00	12.09	18.02
	4.47	1.00	5.00	2.00	D	4.23	1.23	4.12	2.53	G	13.79	5.30	12.09	31.79
	4.47	7.00	3.61	7.01		8.01	3.00	8.32	11.97		13.79	6.01	8.88	18.94
	3.00	2.00	3.61	3.00		12.04	4.23	8.32	10.03		6.34	4.50	8.88	13.50
	3.00	1.40	3.31	2.10		12.04	2.00	12.01	11.98		6.34	0.80	6.18	2.45
3.00	1.40	3.31	2.10	E	12.65	4.50	12.01	27.00	H	6.01	4.20	6.89	12.52	
9.00	2.40	9.31	10.80		12.65	10.08	3.72	15.08		12.18	6.18	6.89	14.41	
9.11	1.00	9.31	4.51		2.09	2.50	3.72	2.49		12.18	2.11	12.00	12.66	
B	9.11	12.01	3.82	12.91	I	2.09	1.25	2.72	1.25	12.09	1.50	12.00	9.00	
	2.40	3.00	3.82	3.60		12.09	1.50	12.00	9.00					
合計[m2]													376.44	

横須賀市建設部公園建設課					
工事名称	湘南鷹取2丁目第5都市林落石防護網設置工事				
図面名称	求積図				
図面番号	5/8	縮尺	1/150	製作年月日	R4.4
課長	主査	審査	設計		

割付図

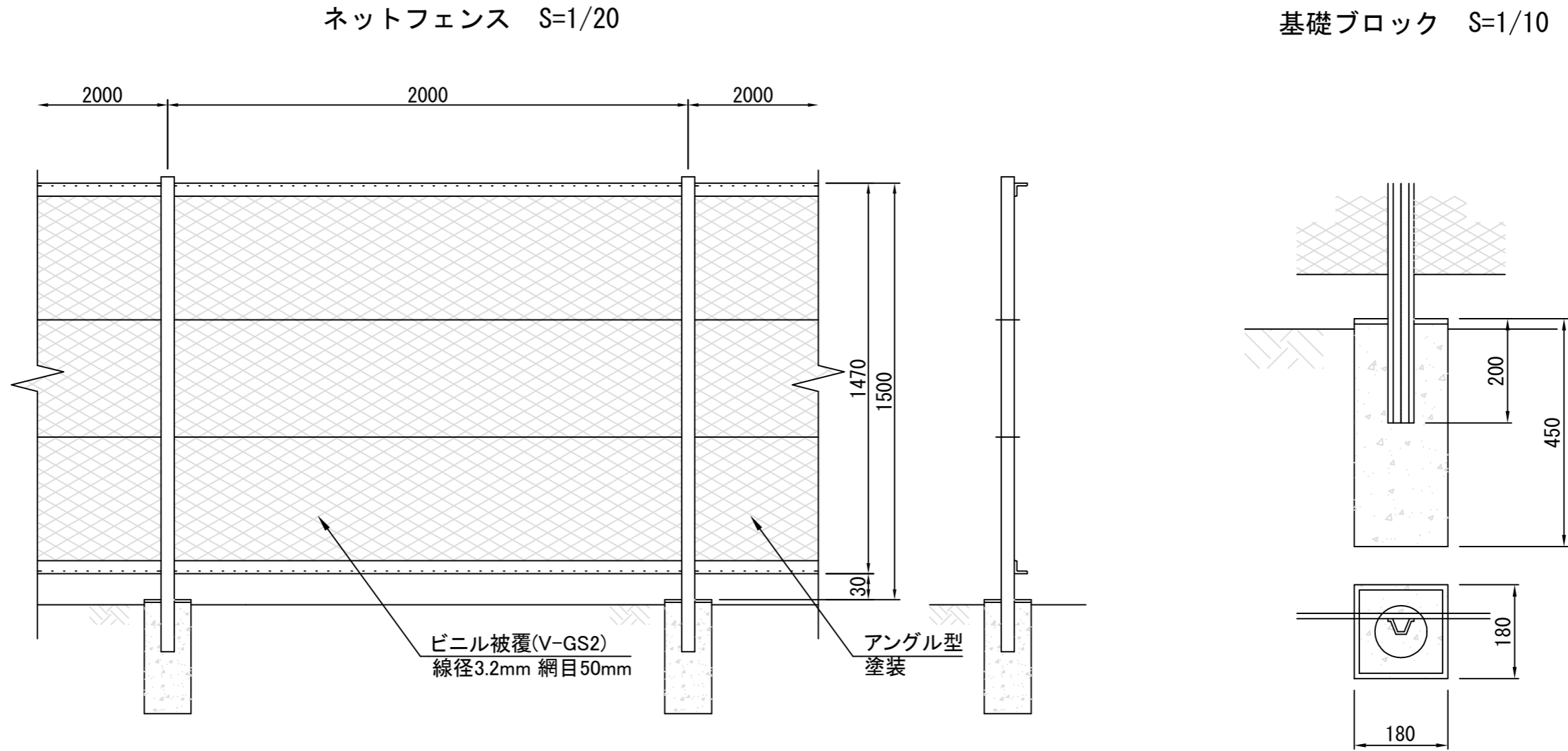


材料	規格	単位	数量	凡例
アンカー	D32 × 1000	箇所	17	●
金網	φ3.2 × 50 × 50	m2	376.4	⊗
クロスクリップ	3.2t × 60 × 60 4.5t × 75 × 60	箇所	76	○

※施工前に、現地調査に基づいた割付図を作成し、監督員の施工承諾を得ること。

横須賀市建設部公園建設課					
工事名称	湘南鷹取2丁目第5都市林落石防護網設置工事				
図面名称	割付図				
図面番号	6/8	縮尺	1/150	製 年 月 日	R4.4
課 長	主 査	審 査	設 計		

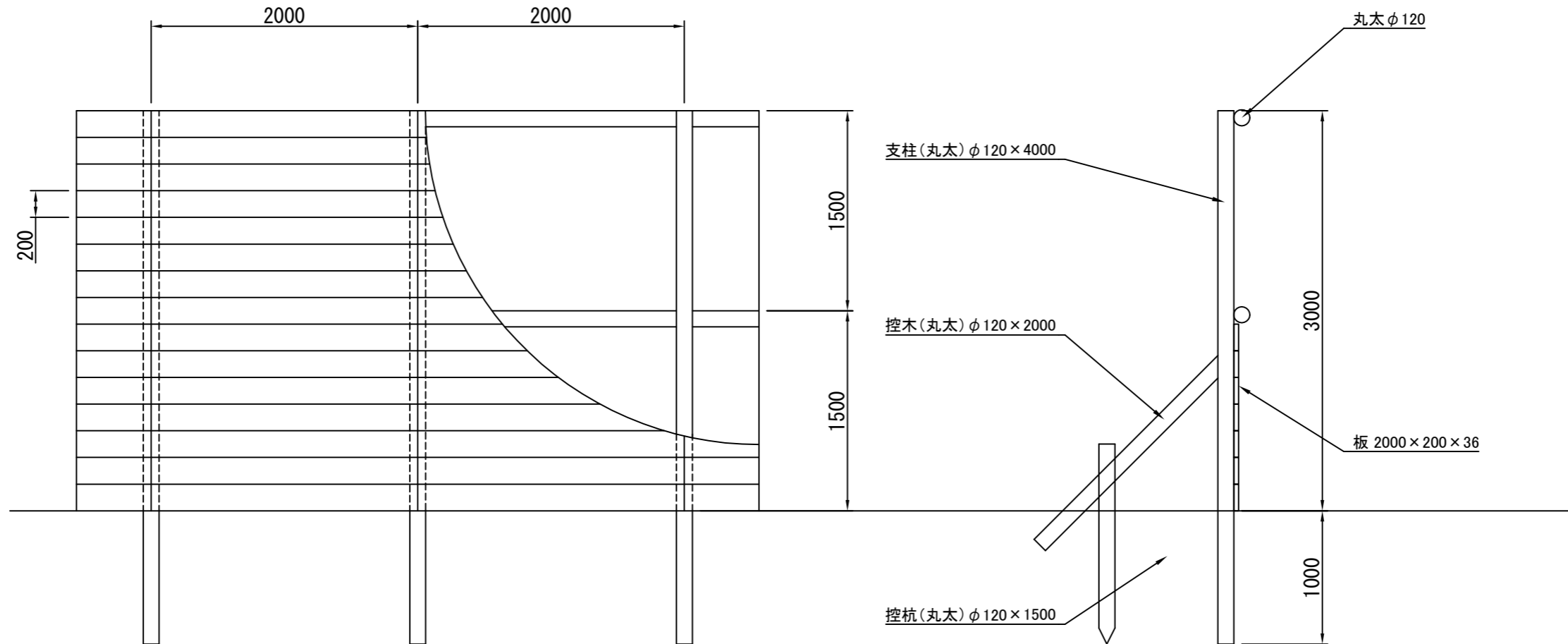
立入防止柵構造図



【参考図】

横須賀市建設部公園建設課					
工事名称	湘南鷹取2丁目第5都市林落石防護網設置工事				
図面名称	立入防止柵構造図				
図面番号	7/8	縮尺	各記	製作 年月日	R4.4
課長	主 査	審 査	設 計		

仮設防護柵構造図



※施工前に、現場調査に基づ計画図を作成し、監督員の施工承諾を得ること。

【参考図】

横須賀市建設部公園建設課					
工事名称	湘南鷹取2丁目第5都市林落石防護網設置工事				
図面名称	仮設防護柵構造図				
図面番号	8/8	縮尺	1/40	製作 年月日	R4.4
課 長	主 査	審 査	設 計		