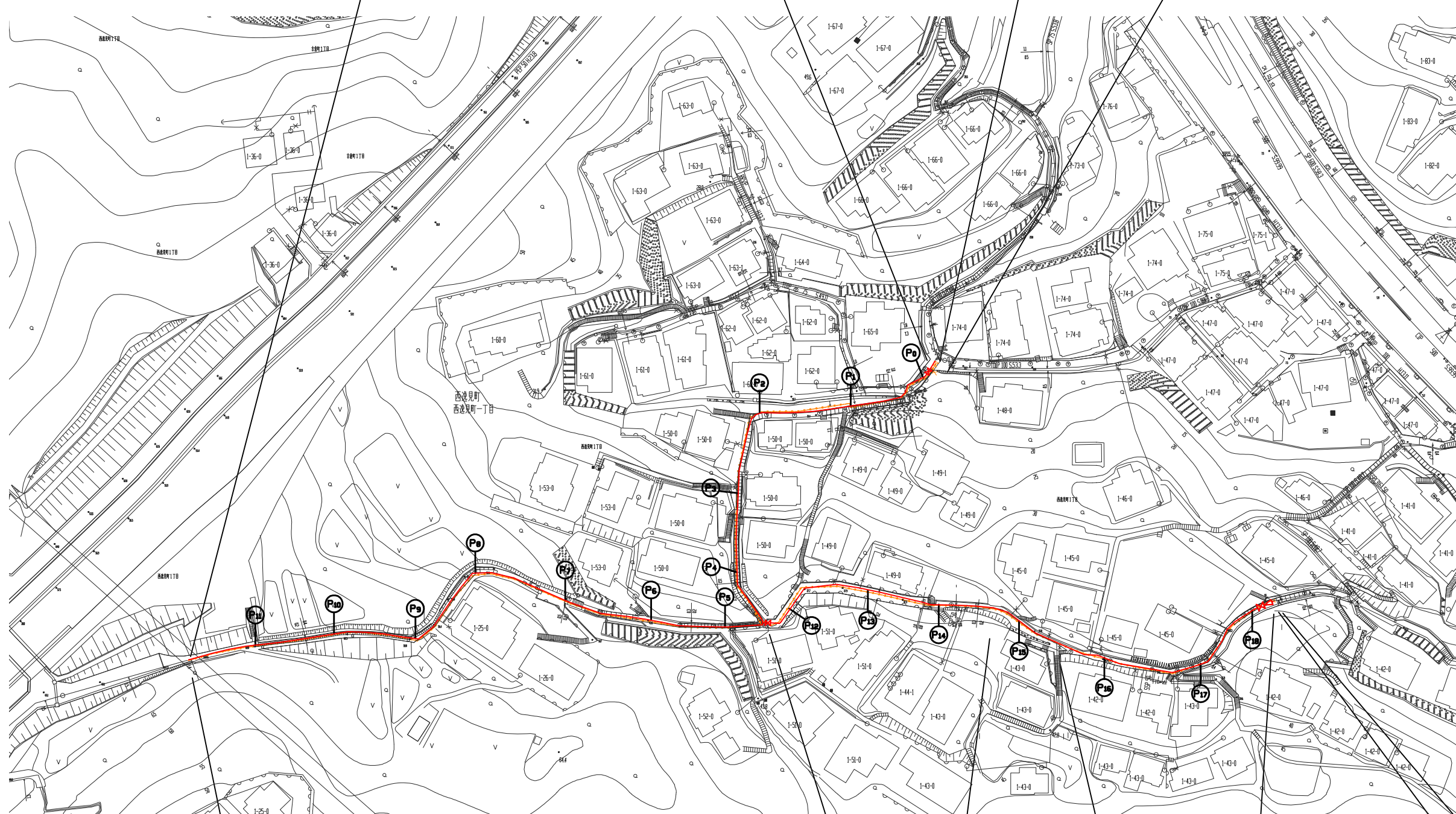


平面図 S=1/500

A 配水管布設工事 φ100 GXDIP L=237m (小管)  
 撤去管 φ100 SP L=221m  
 撤去管 φ100 KDIP L=16m  
 撤去管 φ100 TDIP L=3m  
 仮設管布設撤去工 φ100 L=237m

既設φ100 SPに連絡 φ25 DR設置工



既設φ100 ADIPに連絡

B-1 L=58m B-2 L=18m B-1 L=57m

B 配水管布設工事 φ75 PEP L=133m (小管)  
 撤去管 φ100 SP L=124m  
 撤去管 φ100 ADIP L=5m  
 撤去管 φ100 PEP L=4m  
 仮設管布設撤去工 φ50 L=120m

φ25 DR設置工

既設φ100 SPに連絡

設計図 1/2枚

工事名				
西逸見町地区配水管布設工事(2021の2)				
工事場所				
横須賀市西逸見町1丁目25番地先から74番地先まで				
図面名称				
平面図				
図面番号				
逸見04 B-4 C-2,3,4 05 C-1				
施工業者				
令和3年(2021年)10月				
課長	係長等	設計	監督	検査員
横須賀市上下水道局技術部水道管路課				
計画課			私道	有

原図用紙サイズA1

ブロック番号 1310,2301

工事概要

A	配水管布設工事	φ100 GXDIP	L=237m
B	配水管布設工事	φ75 PEP	L=133m
	撤去管	φ100 SP	L=345m
	撤去管	φ100 KDIP	L=16m
	撤去管	φ100 ADIP	L=5m
	撤去管	φ100 PEP	L=4m
	撤去管	φ100 TDIP	L=3m

工事区間別内訳明細表

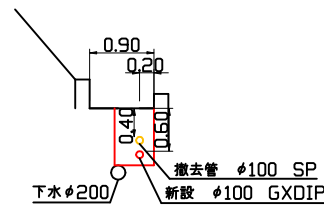
工事	区間	延長	土被り	掘削方法(参考)	昼夜	試掘	仮舗装	仮路盤	埋戻材	先行路盤	舗装構成	路盤材料	その他	本復旧
A工事	-	237m	0.6m	人力	昼間	9m	再生AS密粒=5cm	RC-40=15cm	改良土	有	Co=10cm	RC-40=10cm (5cmすきとり)	歩道	有
B工事	B-1	115m	0.6m	人力	昼間	5m	再生AS密粒=5cm	RC-40=15cm	改良土	有	Co=10cm	RC-40=10cm (5cmすきとり)	歩道	有
B工事	B-2	18m	0.4m	人力	昼間	1m	再生AS密粒=5cm	RC-40=15cm	改良土	有	Co=10cm	RC-40=10cm (5cmすきとり)	歩道	有

設計図 2/2枚				
工事名				
西逸見町地区配水管布設工事(2021の2)				
工事場所				
横須賀市西逸見町1丁目25番地先から74番地先まで				
図面名称				
断面図				
図面番号				
逸見04 B-4 C-2,3,4 05 C-1				
施工業者				
令和3年(2021年)10月				
課長	係長等	設計	監督	検査員
横須賀市上下水道局 技術部水道管路課				
計画課			私道	有

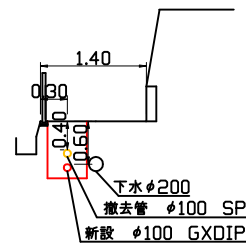
原図用紙サイズA1

断面図 S=1/50

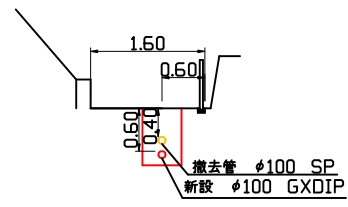
P1



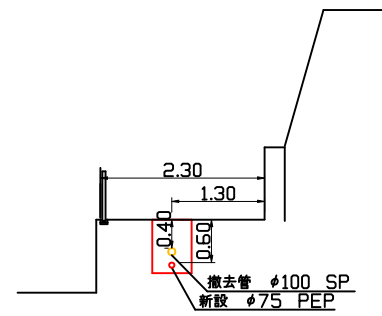
P4



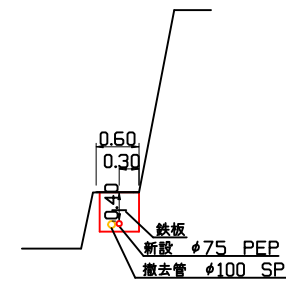
P10



P13



P15



P17

