

# 位置図

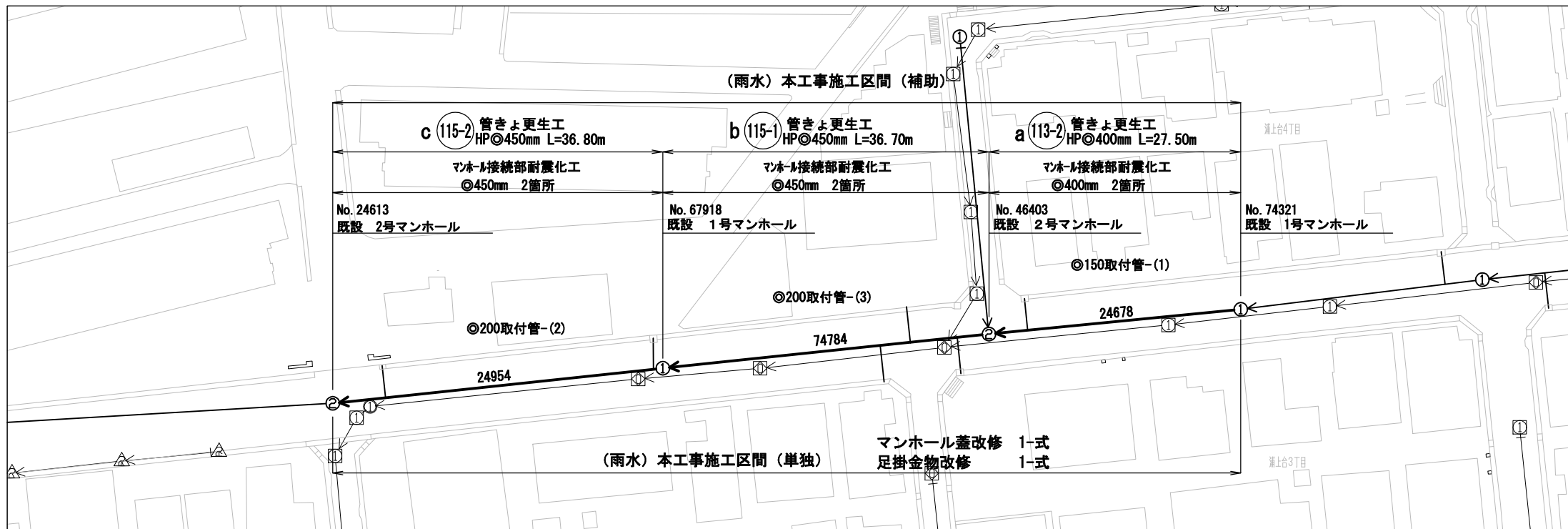


本工事施工区間は各平面図による

住所:横須賀市浦上台3丁目27番地先ほか

横須賀市上下水道局				
図名	面称	10工区浦賀排水区雨水管更生ほか工事		
種別	位置図			
縮尺	1:2,500	図番	面号	1 / 4
製作年	令和3年9月			
課長	係長	担当者	設計者	

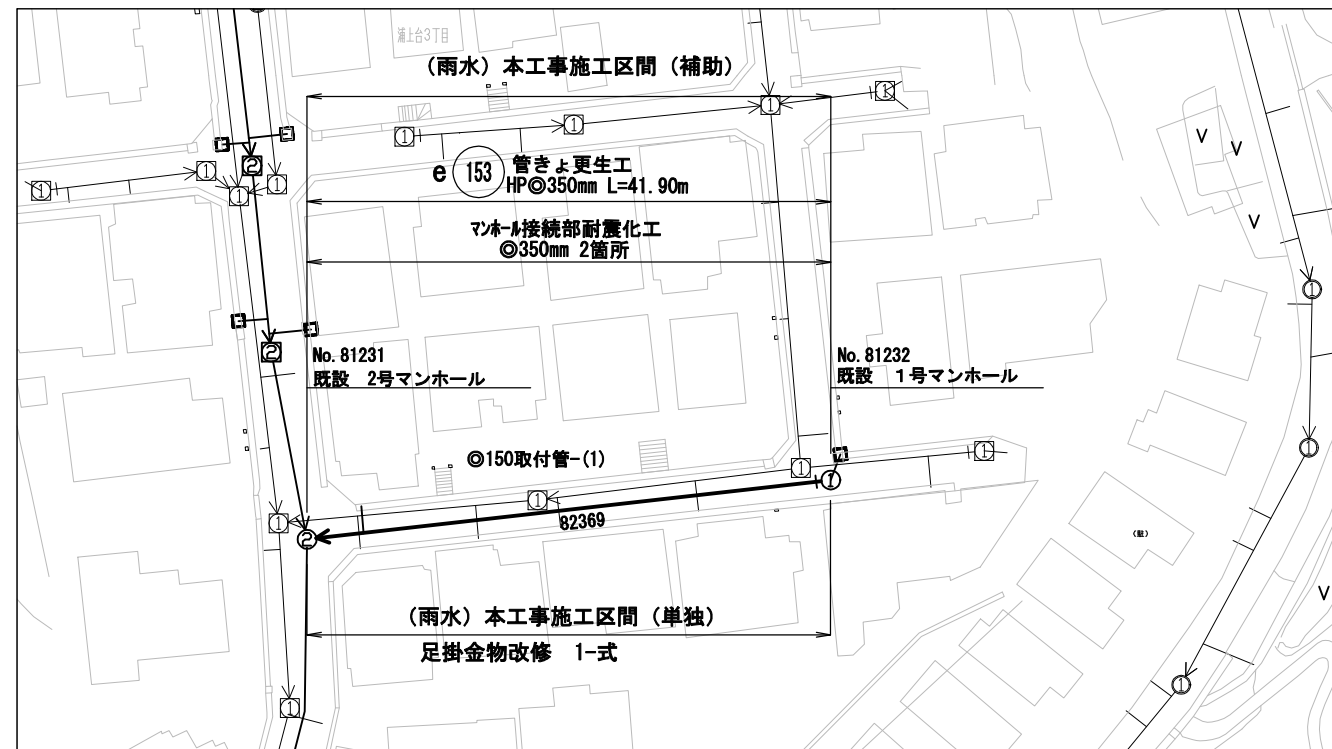
平面図(1)



平面図(2)



平面図(3)



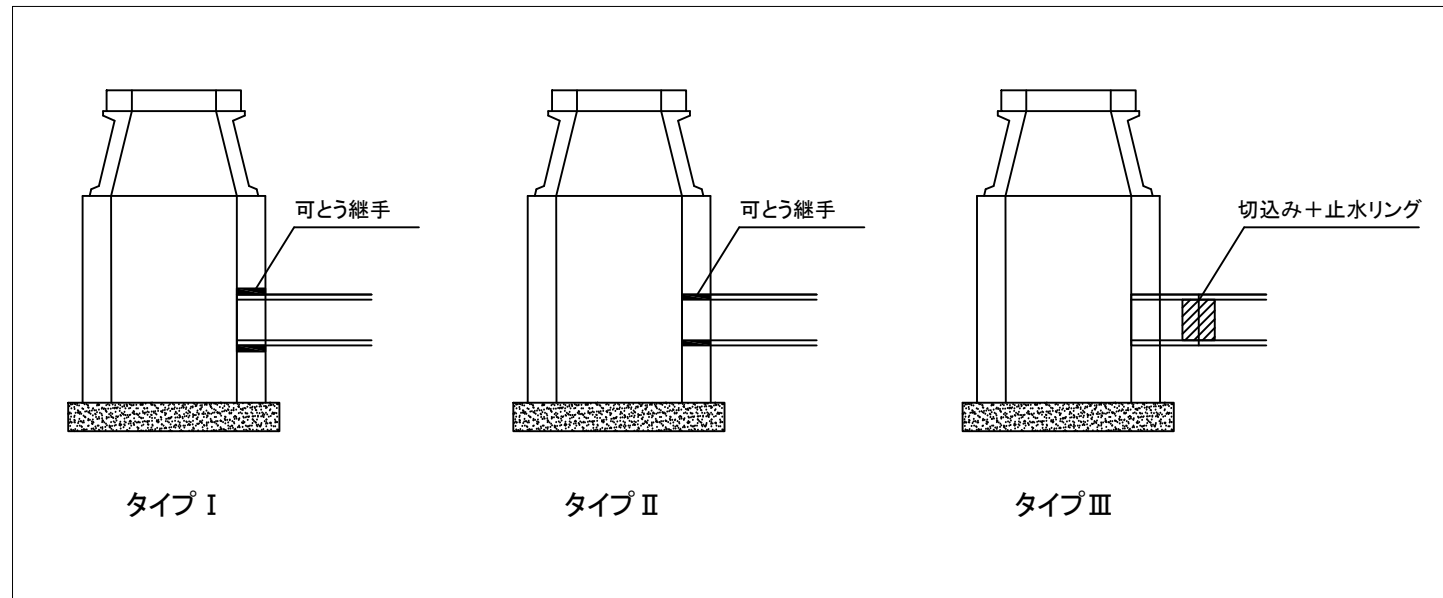
施工数量 (単独工事分)	
マンホール改修工	
マンホール蓋 撤去・設置	4 箇所
足掛金物 撤去・設置	計 39 箇所
平面図(1)(2)(3)計	

横須賀市上下水道局				
図名	面積	10工区浦賀排水区雨水管更生ほか工事		
種別	平面図(1)、(2)、(3)			
縮尺	1:600	図番	2	4
製作年	令和3年9月			
課長	係長	担当者	設計者	

## 管きよ更生 数量表

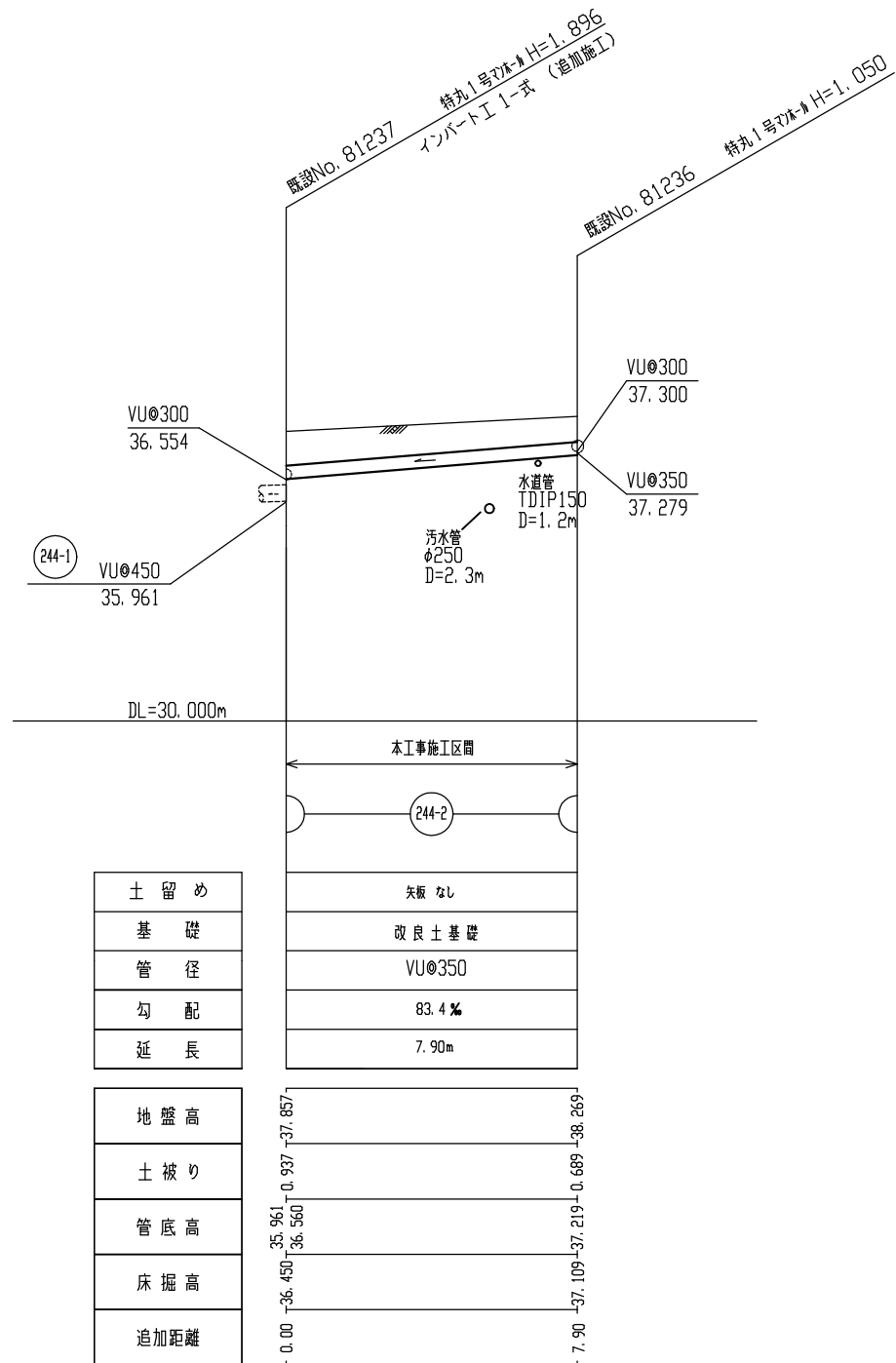
平面図	記号	管記番号	管渠管理番号	上流MH管理番号	下流MH管理番号	補単区分	施工区分	管径 (mm)	既設管種	MH間延長 (m)	更生管延長 (参考) (m)	更生管材延長 (参考) (m)	上流土被り (m)	下流土被り (m)	軸荷重	更生構造	穿孔工 (箇所)	前処理工			本管マンホール接続部耐震化 (参考)	
																		突出 (箇所)	モルタル除去 (箇所)	木根 (箇所)	上流	下流
平面図(1)	a	113-2	24678	74321	46403	補助	昼間	400	HP(ヒューム管)	27.50	26.40	27.50	2.020	1.590	T-25	自立管	1	1	1	0	タイプII	タイプII
	b	115-1	74784	46403	67918	補助	昼間	450	HP(ヒューム管)	36.70	35.60	36.70	1.600	1.330	T-25	自立管	3	3	1	0	タイプII	タイプII
	c	115-2	24954	67918	24613	補助	昼間	450	HP(ヒューム管)	36.80	35.70	36.80	1.440	1.370	T-25	自立管	2	1	1	0	タイプII	タイプII
平面図(2)	d	83	82367	81229	69120	補助	昼間	400	HP(ヒューム管)	24.30	23.40	24.30	0.996	1.280	T-25	自立管	0	0	0	0	タイプII	タイプII
平面図(3)	e	153	82369	81232	81231	補助	昼間	350	HP(ヒューム管)	41.90	40.80	41.90	0.928	1.600	T-25	自立管	1	1	1	0	タイプII	タイプII

( 参 考 )



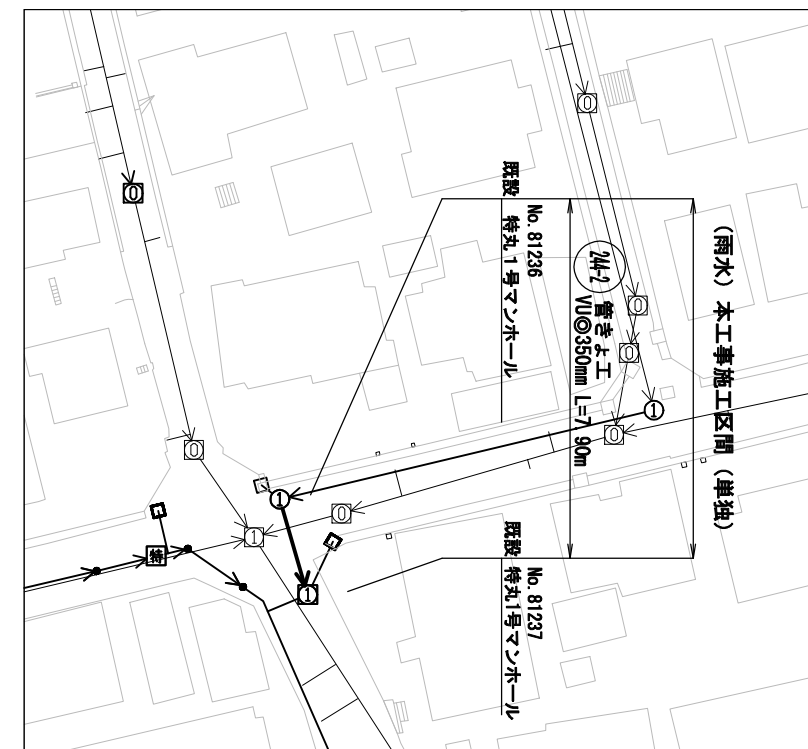
<b>横須賀市上下水道局</b>				
図名	10工区浦賀排水区雨水管更生ほか工事			
種別	更生工 数量表			
縮尺	NON	図番	3	4
製作年	令和3年 9月			
課長	係長	担当者	設計者	

縦断面図 縦 1:200  
横 1:200



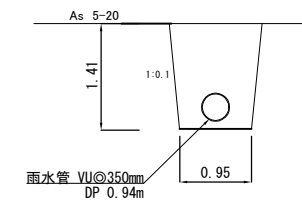
布設替え

平面図(4) S=1:600

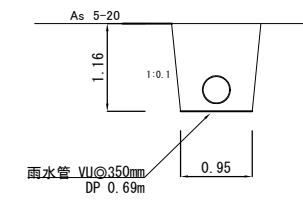


横断面図 S=1:100

下流MH No.81237 付近  
G.L. 37.857



上流MH No.81236 付近  
G.L. 38.269



横須賀市上下水道局

図名	10工区浦賀排水区雨水管更生ほか工事		
種別	平面図(4)・縦断面図・横断面図		
縮尺	図示	図番号	4 / 4
製作年	令和3年9月		
課長	係長	担当者	設計者