

設 計 図

工事名称	令和3年度佐島漁港（本港地区）佐島2号防波堤改良工事				
図面名称	図面一式	縮尺	各 記		
課長		係長		設計	
令和3年9月設計		図面番号	10枚の内1		
横須賀市みなと振興部水産振興課					

位置図 S=1:5,000



相 模 衆

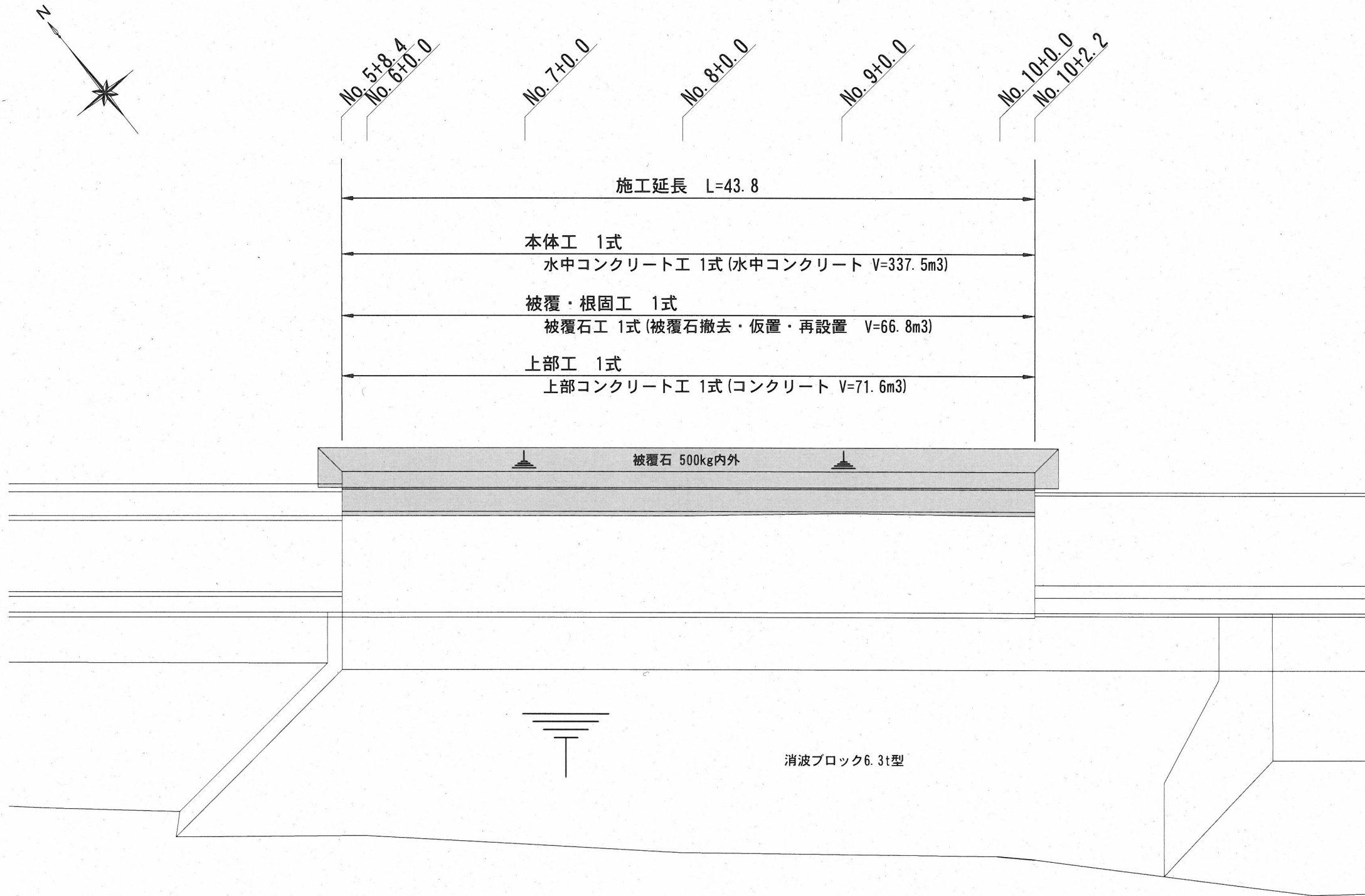


施工箇所

小 田 和 湾

工事名称	令和3年度佐島漁港(本港地区) 佐島2号防波堤改良工事		
図面名称	位 置 図		
図面番号	10枚の内2	縮 尺	1/5,000


平面図 S=1:300 u;m



■ : 施工箇所

工事名称	令和3年度佐島漁港(本港地区) 佐島2号防波堤改良工事		
図面名称	平面図		
図面番号	10枚の内3	縮尺	1/300

縦断図 S=1:200 u;m

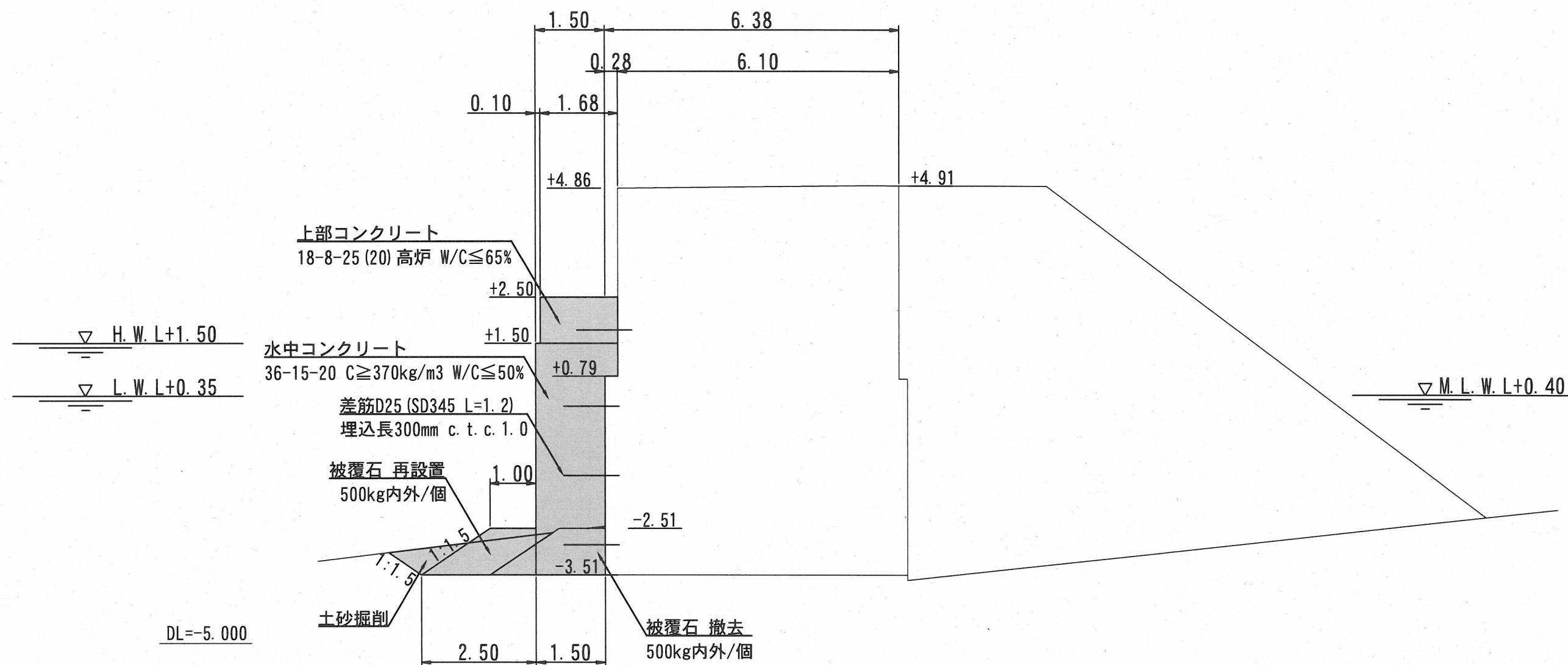


計画天端高	2.500	2.500	2.500	2.500	2.500	2.500	2.500	2.500
地盤高	-1.79	-1.79	-2.51	-2.46	-2.54	-2.54	-2.54	-2.54
追加距離	0.00	1.60	11.60	21.60	31.60	41.60	43.80	44.85
単距離	0.00	1.60	10.00	10.00	10.00	10.00	2.20	1.05
測点	No. 5+8.40	No. 6+0.00	No. 7+0.00	No. 8+0.00	No. 9+0.00	No. 10+0.00	No. 10+2.20	No. 10+3.25

■ : 施工箇所

工事名称	令和3年度佐島漁港(本港地区) 佐島2号防波堤改良工事		
図面名称	縦断図		
図面番号	10枚の内4	縮尺	1/200

標準断面図 S=1:100 u;m
No. 8付近

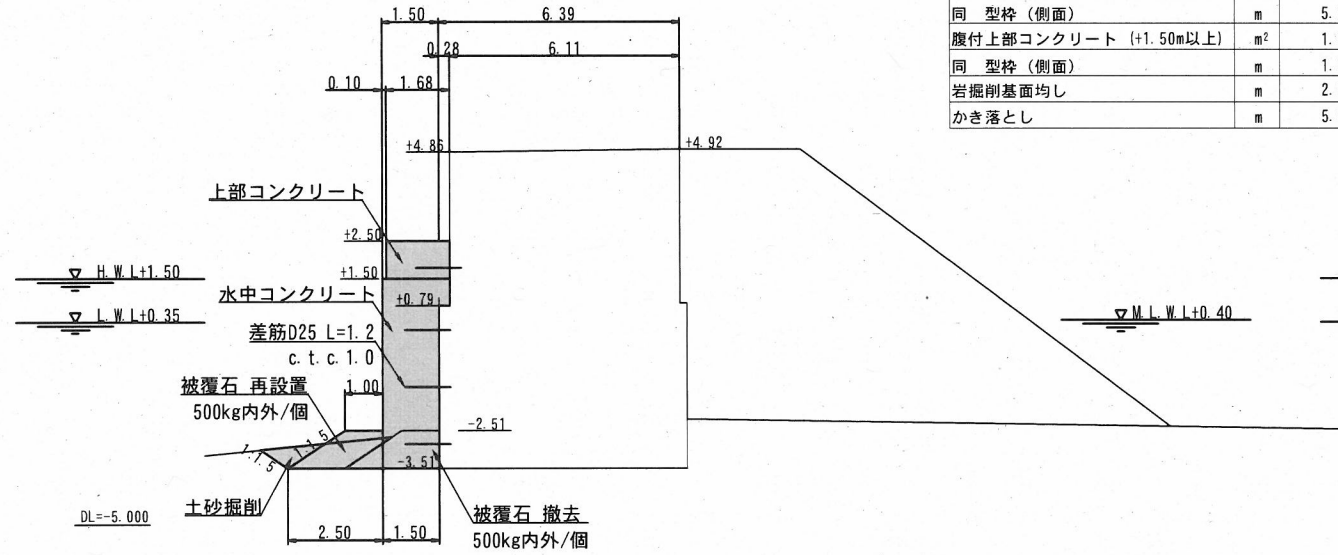


■ : 施工箇所

工事名称	令和3年度佐島漁港(本港地区) 佐島2号防波堤改良工事		
図面名称	標準断面図		
図面番号	10枚の内5	縮尺	1/100

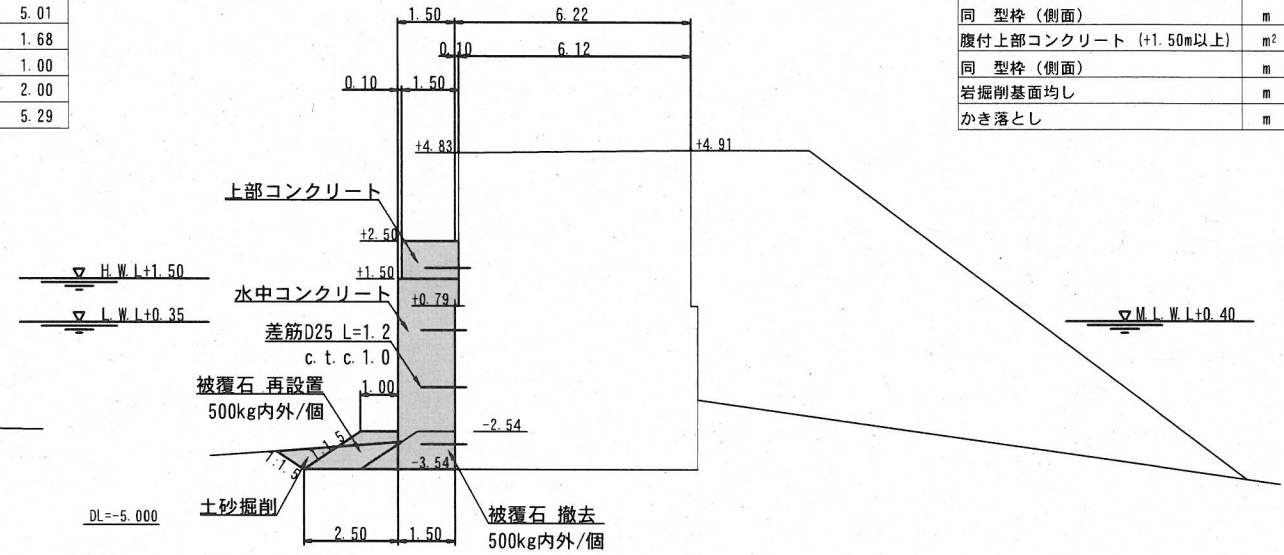
横断図(1) S=1:200 u;m

No. 7+0.0



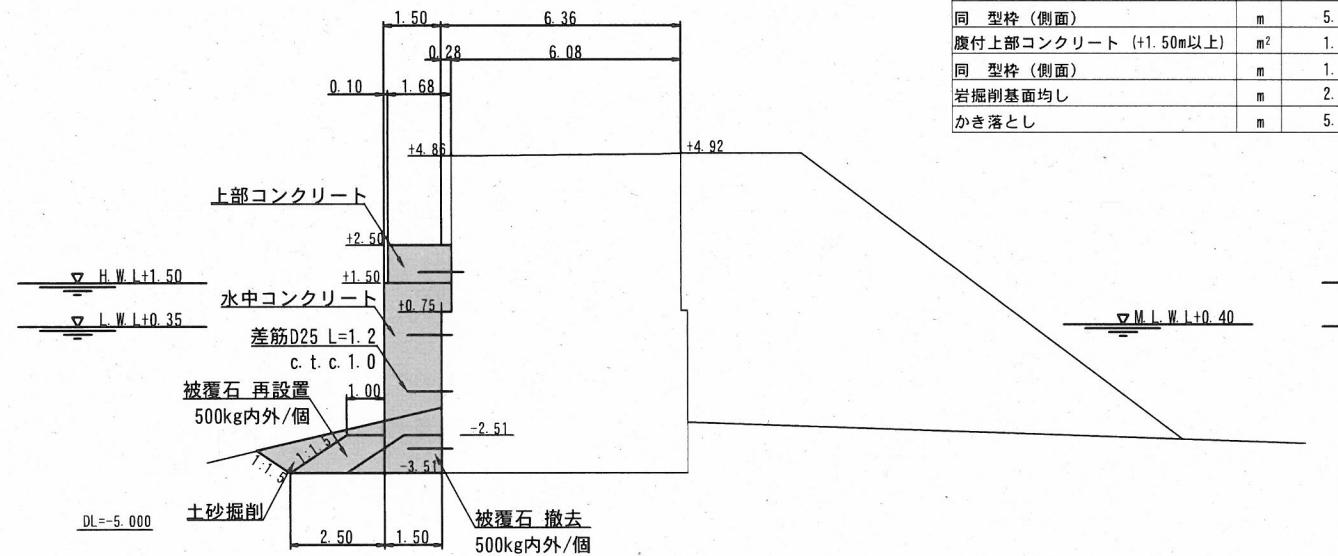
項目	単位	数量
岩掘削	m ²	--
土砂掘削	m ²	1.60
被覆石撤去	m ²	1.64
被覆石再設置	m ²	1.64
被覆石均し (±30cm)	m	2.80
腹付水中コンクリート (+1.50m以下)	m ²	7.72
同 型枠 (側面)	m	5.01
腹付上部コンクリート (+1.50m以上)	m ²	1.68
同 型枠 (側面)	m	1.00
岩掘削基面均し	m	2.00
かき落とし	m	5.29

No. 9+0.0



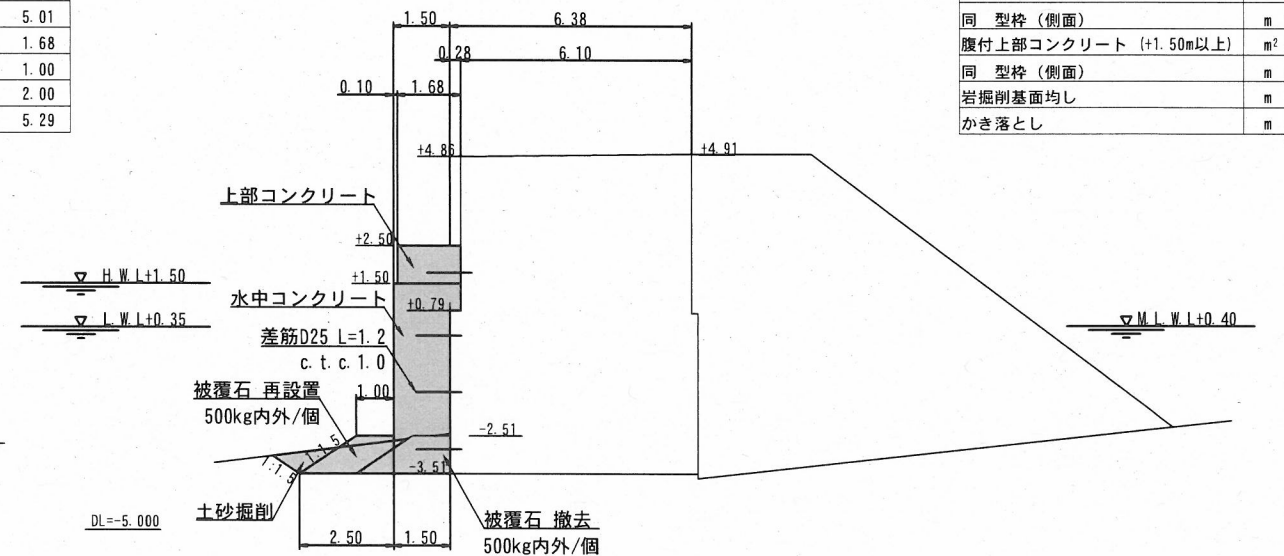
項目	単位	数量
岩掘削	m ²	--
土砂掘削	m ²	1.45
被覆石撤去	m ²	1.50
被覆石再設置	m ²	1.50
被覆石均し (±30cm)	m	2.80
腹付水中コンクリート (+1.50m以下)	m ²	7.63
同 型枠 (側面)	m	5.04
腹付上部コンクリート (+1.50m以上)	m ²	1.50
同 型枠 (側面)	m	1.00
岩掘削基面均し	m	2.00
かき落とし	m	5.14

No. 6+0.0
No. 5+8.4



項目	単位	数量
岩掘削	m ²	--
土砂掘削	m ²	3.65
被覆石撤去	m ²	1.75
被覆石再設置	m ²	1.75
被覆石均し (±30cm)	m	2.80
腹付水中コンクリート (+1.50m以下)	m ²	7.73
同 型枠 (側面)	m	5.01
腹付上部コンクリート (+1.50m以上)	m ²	1.68
同 型枠 (側面)	m	1.00
岩掘削基面均し	m	2.00
かき落とし	m	5.29

No. 8+0.0



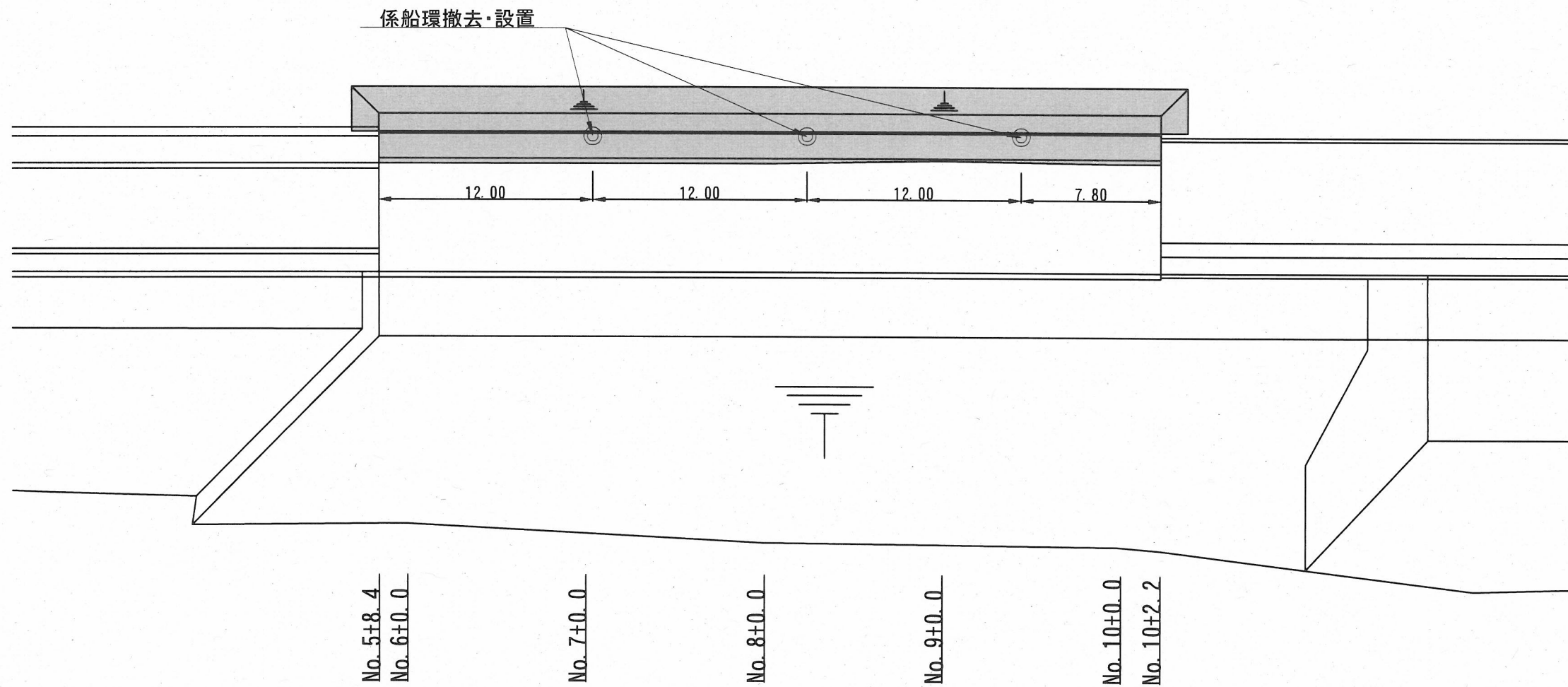
項目	単位	数量
岩掘削	m ²	--
土砂掘削	m ²	1.70
被覆石撤去	m ²	1.73
被覆石再設置	m ²	1.73
被覆石均し (±30cm)	m	2.80
腹付水中コンクリート (+1.50m以下)	m ²	7.72
同 型枠 (側面)	m	5.01
腹付上部コンクリート (+1.50m以上)	m ²	1.68
同 型枠 (側面)	m	1.00
岩掘削基面均し	m	2.00
かき落とし	m	5.29

■ : 施工箇所

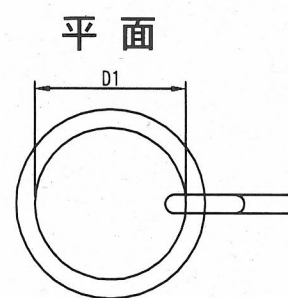
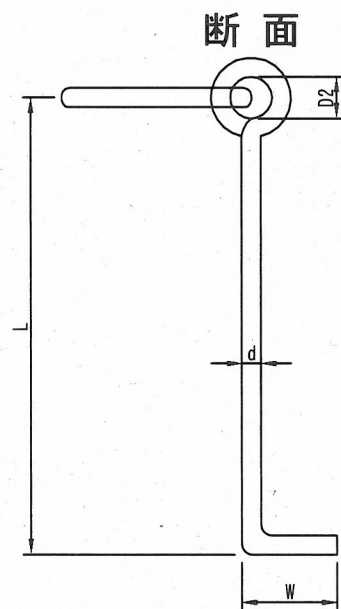
工事名称	令和3年度佐島漁港(本港地区) 佐島2号防波堤改良工事		
図面名称	横断図(1)		
図面番号	10枚の内6	縮尺	1/200

係船環 参考図

設置平面図 S=1:300 u:m



詳細図 S=1:10

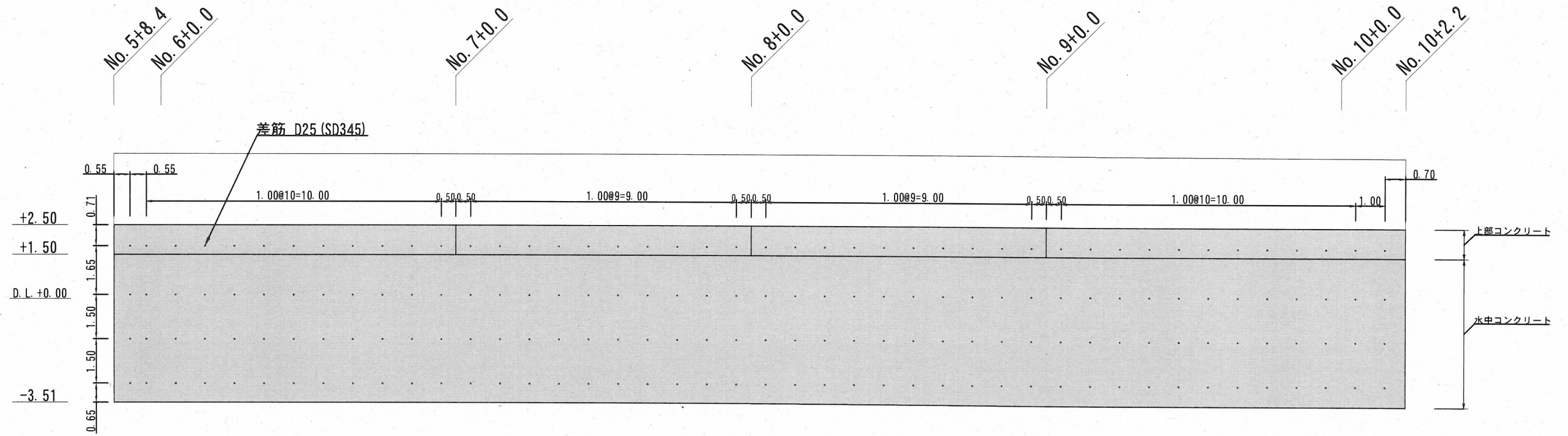


材質：SUS 304 (mm)

d	D1	D2	L	W	重量 (kg)
25	200	55	602.5	125	6.4

工事名称	令和3年度佐島漁港（本港地区） 佐島2号防波堤改良工事		
図面名称	係船環参考図		
図面番号	10枚の内9	縮尺	各記

差筋配置図 S=1:150 u;m



規格・寸法	施工範囲	上部コンクリート	水中コンクリート	計
差筋 D25 (SD345) L=1200mm, 埋込長=300mm		44 本	132 本	176 本

■ : 施工箇所

工事名称	令和3年度佐島漁港(本港地区) 佐島2号防波堤改良工事		
図面名称	差筋配置図		
図面番号	10枚の内10	縮尺	1/150