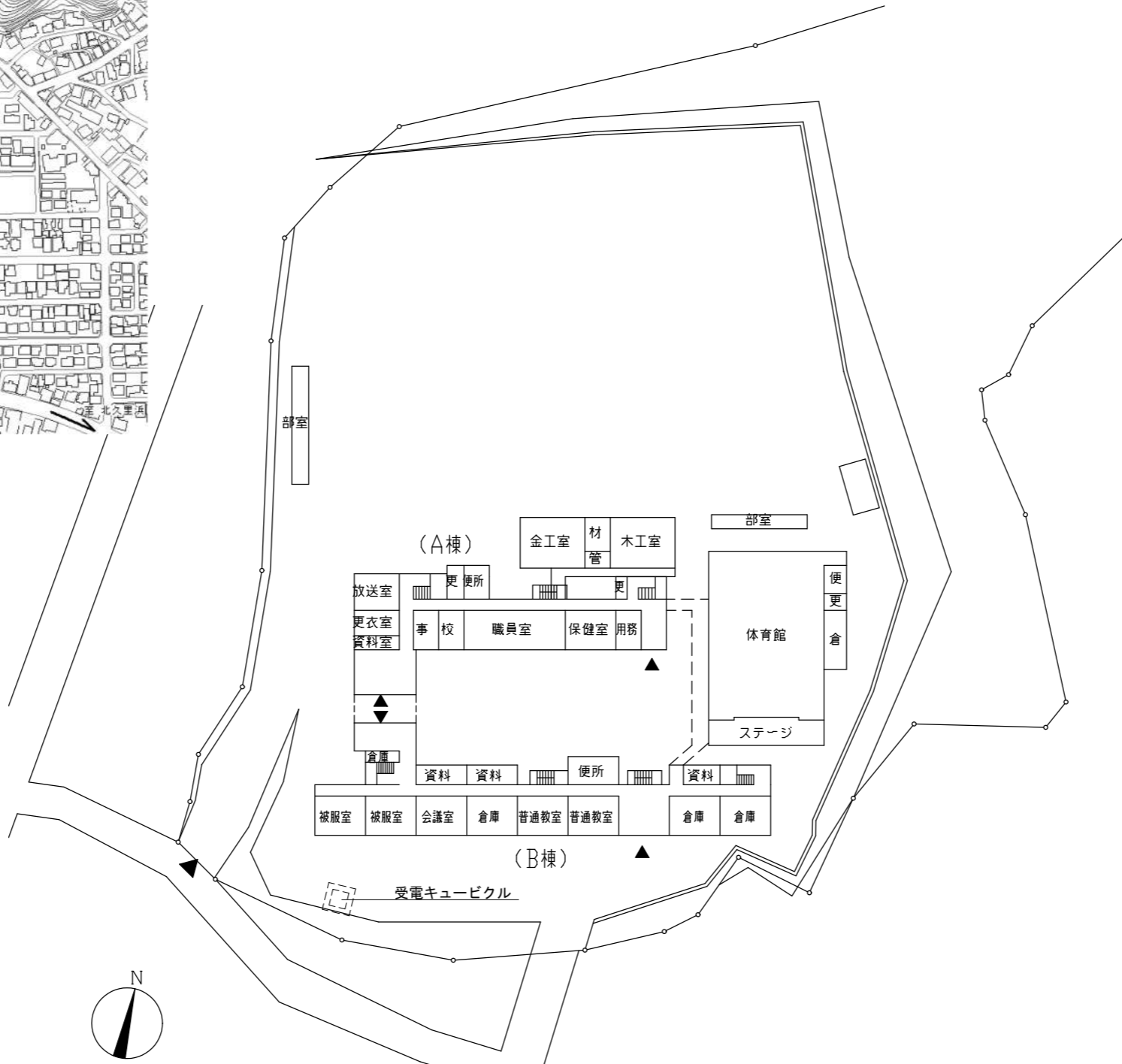
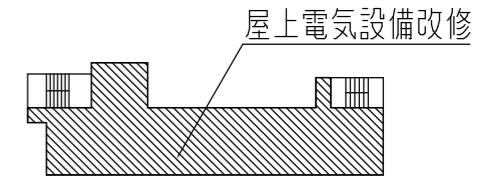


案内図

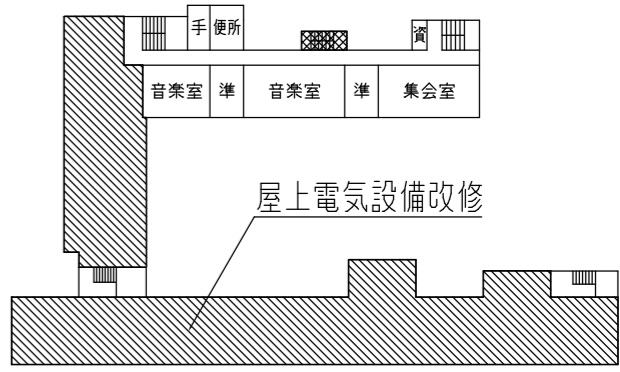
凡例
・斜線部分は、工事場所を示す



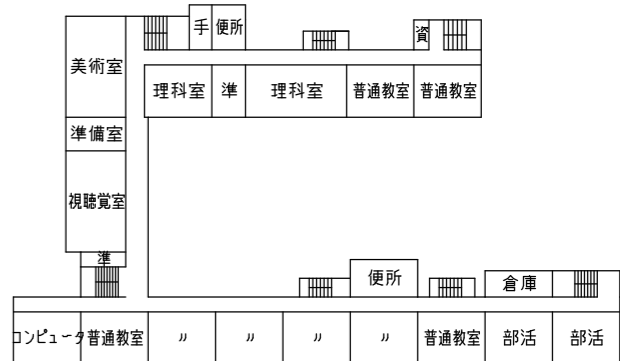
配置図・1階平面図 1/1000



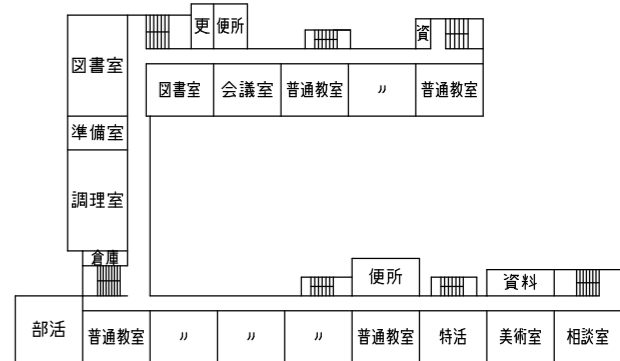
屋上階平面図 1/1000



4階平面図 1/1000

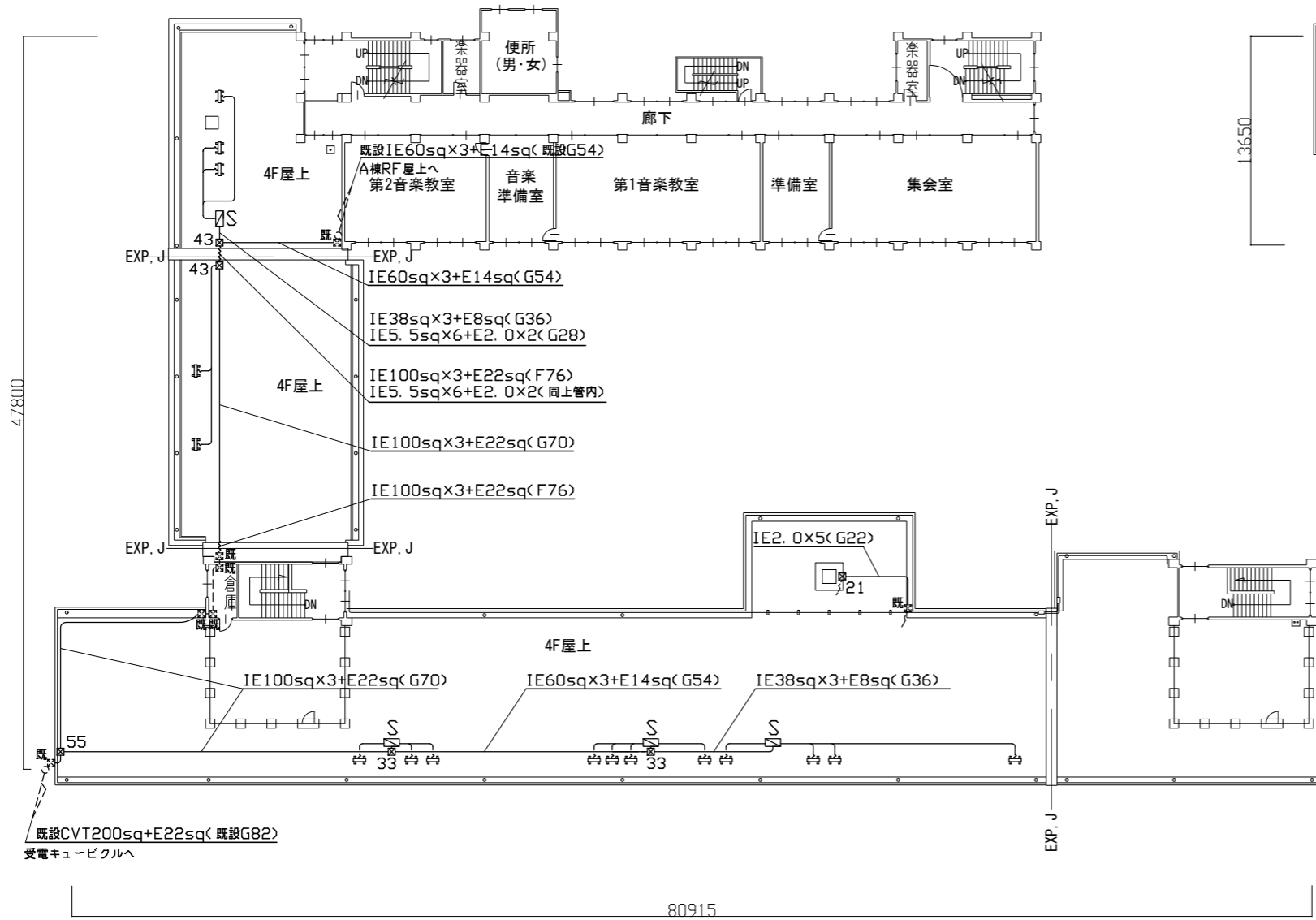


3階平面図 1/1000

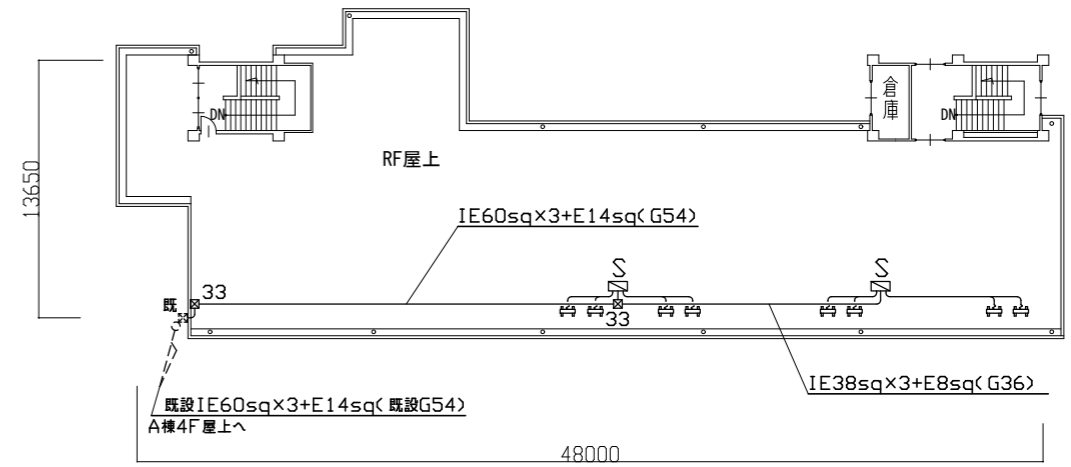


2階平面図 1/1000

工事名	市立公郷中学校屋上改修その他電気設備工事			設計者資格氏名	級建築士登録第 号			課長	主査等	担当者	横須賀市 都市部 公共建築課
図面名称	案内図、配置図、平面図	図番	1/3	縮尺	1:1000 (A3)	作図	令和3年8月 日				



改修後 4階平面図 1/400



改修前 屋上階平面図 1/400

注記.

1. 図中の特記無き記号は次の通り

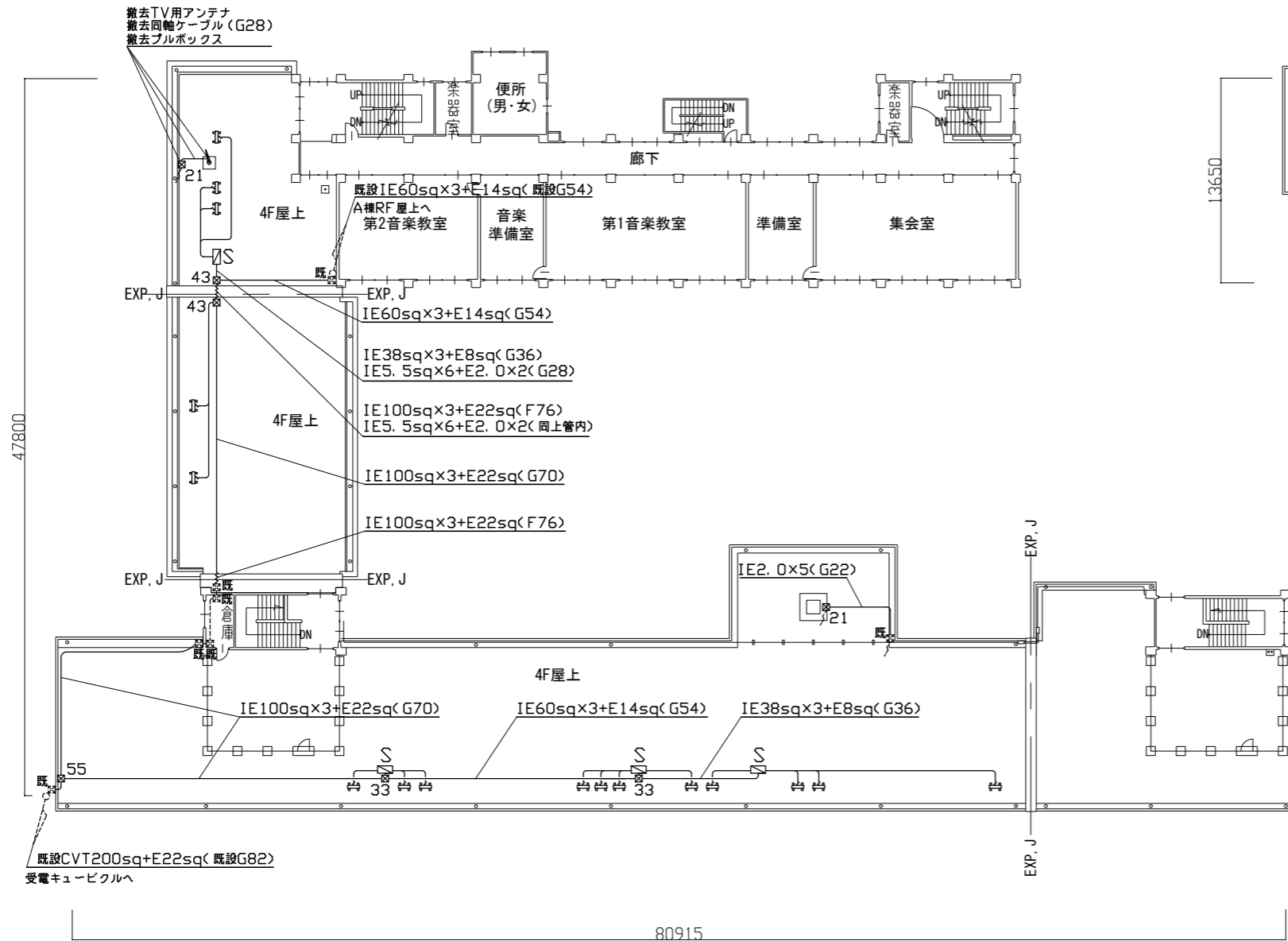
- ☒ 既設 空調用電源盤(既製品日東工業 W=500 D=250 H=750)を取外し、再取付を行う。
その際に空調電源盤基台(SUS製 指定色塗装 W=500 D=250 H=100)を取替と、空調電源盤と基台の間に底板を新設する。
※Co基礎の既設撤去及び新設は本工事建築設備で行う。
- ☒55 プルボックス SUS WP(500×500×500)(取り外し、再取付)
- ☒43 プルボックス SUS WP(400×400×300)(取り外し、再取付)
- ☒33 プルボックス SUS WP(300×300×300)(取り外し、再取付)
- ☒21 プルボックス SUS WP(200×200×100)(取り外し、再取付)
- ☒既 既設プルボックス
- ☒既 既設空調室外機(取り外し、再取付は本工事機械設備で行う。)

2. 図中の特記無き配線は下記の通り

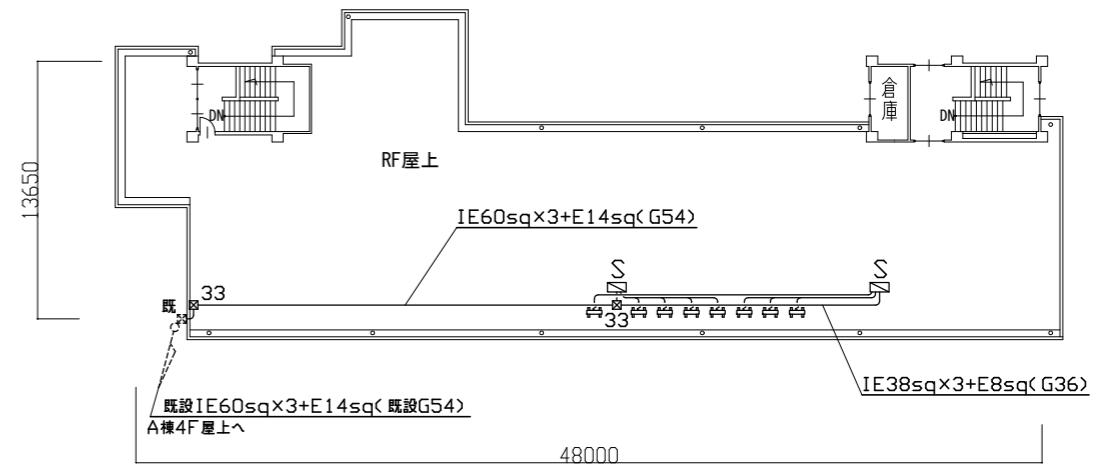
- 空調電源盤～プルボックス間 IE38sq×3,IE8sq(G36, F38) ※配線配管撤去更新
- 空調電源盤～空調室外機間 IE5.5sq×3,E2.0(G22, F24) ※配線配管撤去更新
- 既設配線配管

3. 撤去TV用アンテナは今後機能を必要としない為、別途防水工事可能なようにすること。
4. 不要となった配管配線、支持金具等は撤去処分のこと。
5. 屋外露出配管は熔融亜鉛メッキ管(塗装無し)とし、支持金物はSUSとする。
6. 配管支持ブロックは取外し再取付とし、配管支持ブロック(SUS、ゴムベース付)を15個を新設とする。
7. 仮設昇降足場及び屋上仮設手すりは、別途建築工事にて設置する。
8. 電気主任技術者立会費は別途教育委員会学校管理課支払いとする。

工事名	市立公郷中学校屋上改修その他電気設備工事			設計者資格 氏名	級建築士登録第 _____ 号			課長	主査等	担当者	横須賀市 都市部 公共建築課
図面名称	電気設備改修図(改修後)	図番	2/3	縮尺	1:400 (A3)	作図	令和3年8月 日				



改修前 4階平面図 1/400



改修前 屋上階平面図 1/400

注記.

- 図中の特記無き記号は次の通り

 - 既設 空調用電源盤(既製品日東工業 W=500 D=250 H=750)を取外し、再取付を行う。
その際に空調電源盤基台(SUS製 指定色塗装 W=500 D=250 H=100)を取替と、空調電源盤と基台の間に底板を新設する。
※既設Co基礎の撤去及び新設は本工事建築設備で行う。
 - ☒55 プルボックス SUS WP(500×500×500)(取り外し、再取付)
 - ☒43 プルボックス SUS WP(400×400×300)(取り外し、再取付)
 - ☒33 プルボックス SUS WP(300×300×300)(取り外し、再取付)
 - ☒21 プルボックス SUS WP(200×200×100)(取り外し、再取付)
 - ☒既 既設プルボックス
 - ☒既 既設空調室外機(本工事機械設備で取り外し、再取付)
- 図中の特記無き配線は下記の通り

 - 空調電源盤～プルボックス間 IE38sq×3, IE8sq(G36, F38) ※配線配管撤去更新
 - 空調電源盤～空調室外機間 IE5.5sq×3, E2.0(G22, F24) ※配線配管撤去更新
 - 既設配線配管
- 撤去TV用アンテナは今後機能を必要としない為、別途防水工事可能なようにすること。
- 不要となった配管配線、支持金具等は撤去処分のこと。
- 屋外露出配管は熔融亜鉛メッキ管(塗装無し)とし、支持金物はSUSとする。
- 配管支持ブロックは取外し再取付とし、配管支持ブロック(SUS、ゴムベース付)を15個を新設とする。
- 仮設昇降足場及び屋上仮設手すりは、別途建築工事にて設置する。
- 電気主任技術者立会費は別途教育委員会学校管理課支払いとする。

工事名	市立公郷中学校屋上改修その他電気設備工事			設計者資格氏名	級建築士登録第 号			課長	主査等	担当者	横須賀市 都市部 公共建築課
図面名称	電気設備撤去図(改修前)	図番	3/3	縮尺	1:400 (A3)	作図	令和3年8月 日				