

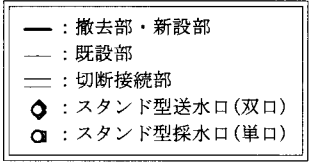
案内図

■工事内容■

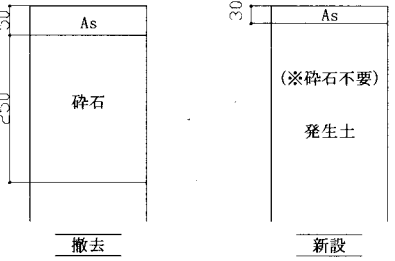
- 屋外給水設備
  - 量水器(50A)の移設及び定流量弁(50A)の新設
  - 上記に伴う量水器ボックス、弁機、埋設配管類の更新
- 屋外排水設備
  - 既設汚水樹(16、a)の撤去廃止及び既設汚水樹(22)の更新
  - 上記に伴う埋設配管類の更新
- 消火設備
  - 送水口及び採水口の更新(設置位置の変更を伴う。)
  - 上記に伴う埋設配管類の更新

■凡例(新設)■

記号	名称	施工場所	材料	保温防食塗装等
---	給水管	埋設 (量水器1次側)	SSP(SUS316)	管廻り山砂 100mm
---	給水管	埋設 (量水器2次側)	HIVP	管廻り山砂 100mm
---	排水管	埋設	VU	管底より管廻り山砂 100mm
XS	連結送水管	埋設	SGP-VS	-
XB	連結散水管	埋設	SGP-VS	-
---	採水管	埋設	SGP-VS	-



/// : アスファルト舗装壊し復旧

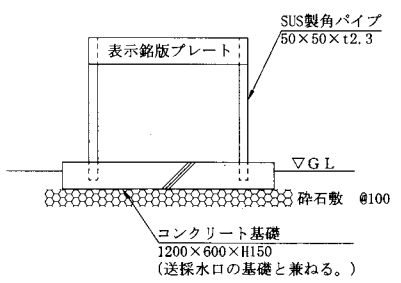


■樹表(新設)■

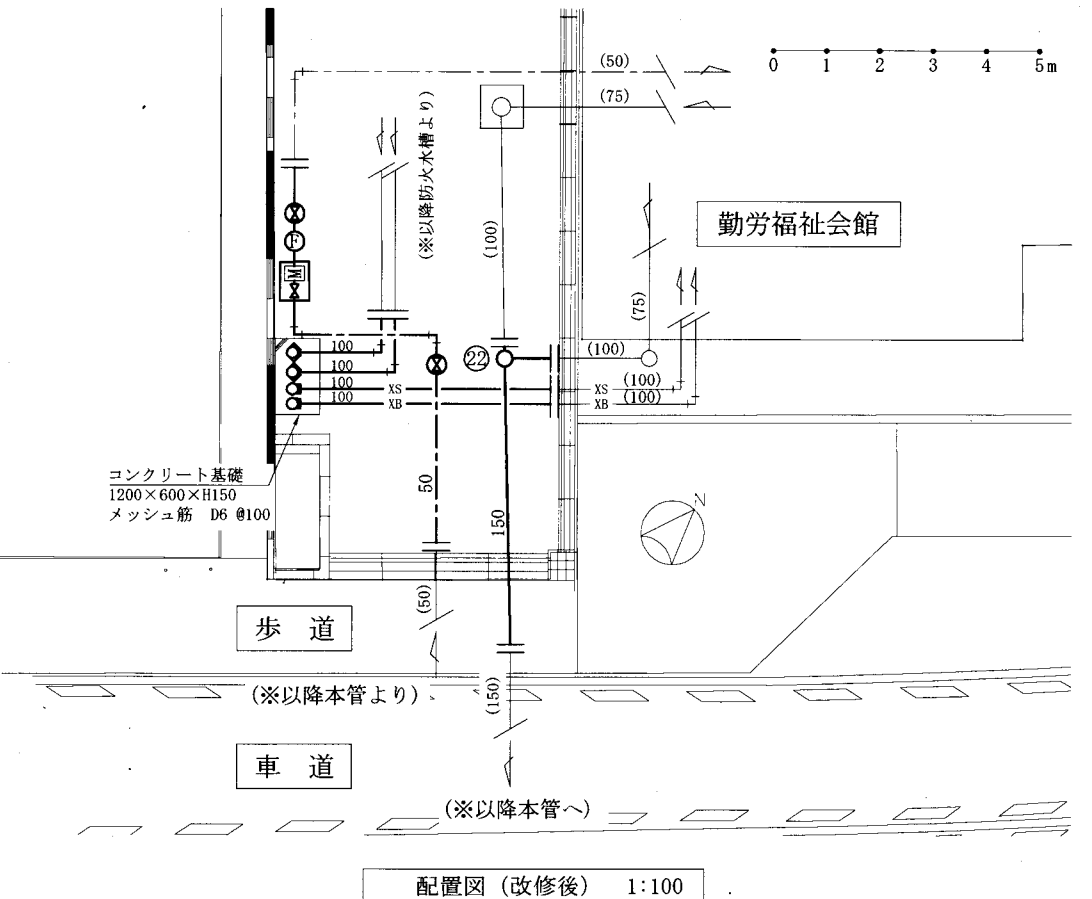
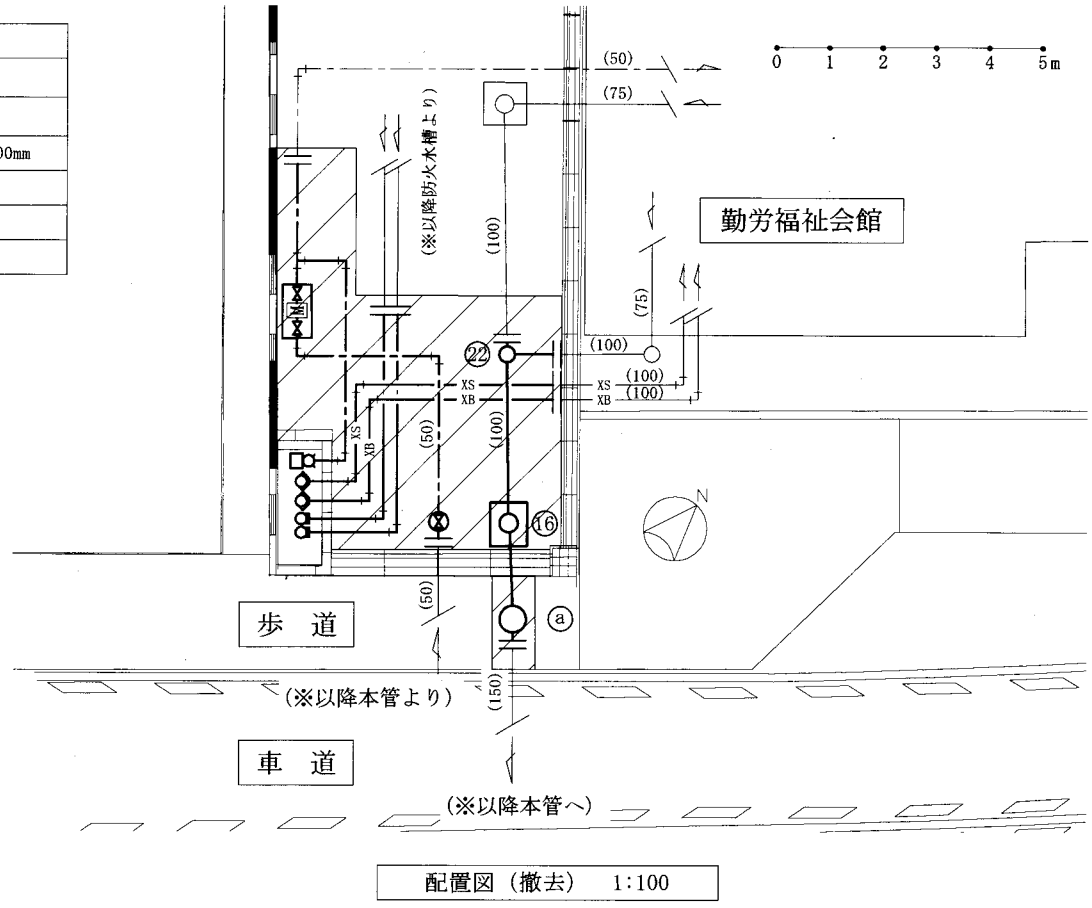
記号	樹種	配管径	樹径	樹深さ (GL-)	蓋
22	プラスチック樹(ドロップ)	150	200	900	防護蓋(T14)

■樹表(撤去)■

記号	樹種	配管径	樹径	樹深さ (GL-)	蓋
22	プラスチック樹	150	150	750	プラスチック蓋
16	コンクリート樹	150	450×450	800	防臭重荷重蓋
a	プラスチック樹(ドロップ)	150	200	980	防臭重荷重蓋



(参考図) 送採水口表示銘版プレート no scale



工事名	勤労福祉会館給水管等敷設替え工事			設計者資格 氏名	級建築士登録第 号			課長	主査等	担当者	横須賀市 都市部公共建築課
図面名称	案内図、凡例、樹表、配置図 (参考図)送採水口表示銘版プレート	図番	1/1	縮尺	1:100	(A2)	作図	令和3年4月	日		