
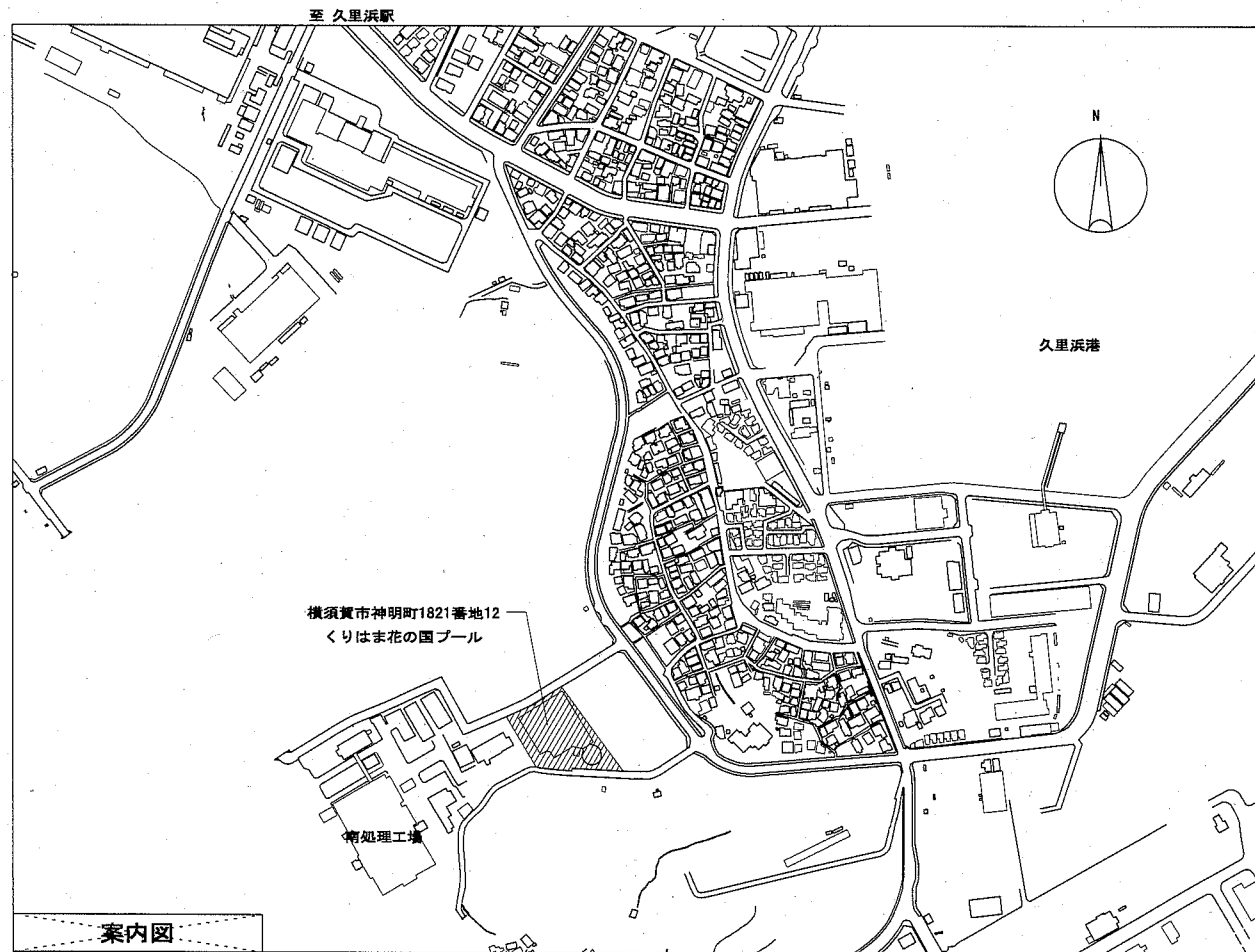


くりはま花の国プール改修その他電気設備工事

■図面リスト

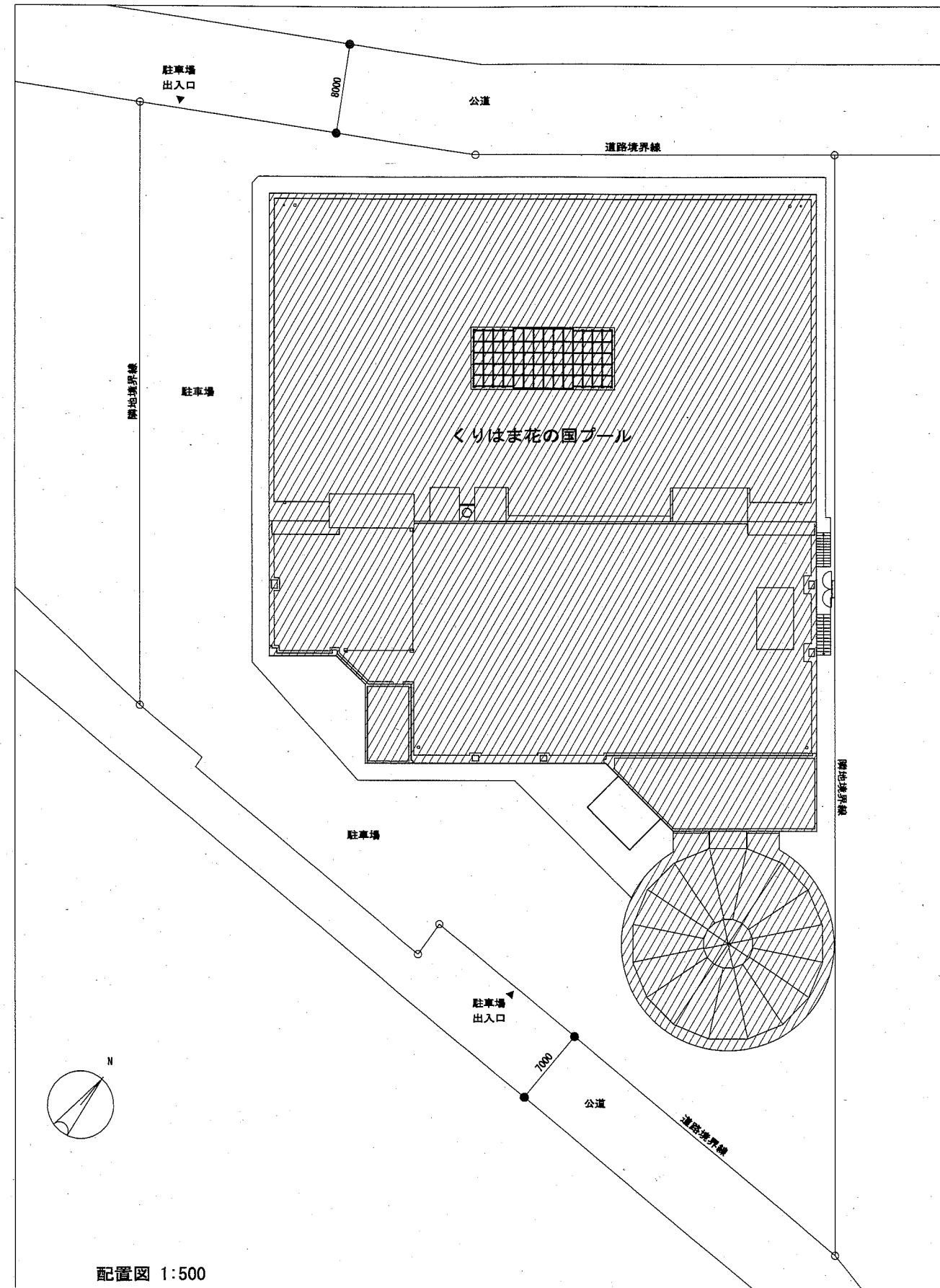
| 図面番号 | タイトル | SCALE |
|------|-----------------------------|-------|
| E-00 | 表紙・図面リスト | — |
| E-01 | 工事区分表 | — |
| E-02 | 工事概要・案内図・配置図 | 1/500 |
| E-03 | 既設各階平面図・室内温水プール断面図 | 1/600 |
| E-04 | 分電盤結線図 | — |
| E-05 | 照明器具姿図 | — |
| E-06 | (改修後) 電灯設備 室内温水プール1階平面図 | 1/100 |
| E-07 | (改修後) 電灯設備 室内温水プール2階平面図 | 1/100 |
| E-08 | (改修前) 電灯設備 室内温水プール1階平面図 | 1/100 |
| E-09 | (改修前) 電灯設備 室内温水プール2階平面図 | 1/100 |
| E-10 | (改修後) 電灯設備 更衣室廻り平面詳細図 | 1/50 |
| E-11 | (改修後) 幹線・コンセント設備 更衣室廻り平面詳細図 | 1/50 |
| E-12 | (改修後) 弱電設備 更衣室廻り平面詳細図 | 1/50 |
| E-13 | (改修前) 電灯設備 更衣室廻り平面詳細図 | 1/50 |
| E-14 | (改修前) コンセント設備 更衣室廻り平面詳細図 | 1/50 |
| E-15 | (改修前) 弱電設備 更衣室廻り平面詳細図 | 1/50 |
| E-16 | (改修前・後) 電灯設備 機能回復訓練室平面詳細図 | 1/50 |
| | | |
| | | |
| | | |
| | | |

| | | | | | | | | | | | |
|------|-----------------------|----|------|-------------|-----------|----|-----------|---|-----|-----|-------------------|
| 工事名 | くりはま花の国プール改修その他電気設備工事 | | | 設計者資格 氏名 | 級建築士登録第 号 | | | 課長 | 主査等 | 担当者 | 横須賀市 都市部 公共建築課 |
| 図面名称 | E-00 表紙図面リスト | 図番 | E-00 | 縮尺 | NS(A2) | 作図 | 令和2年 9月 日 |  | | | |

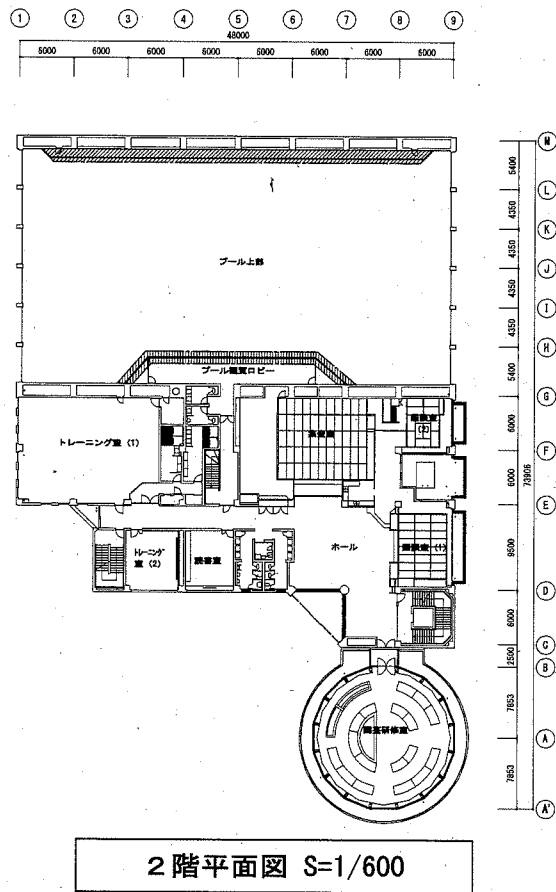


工事概要

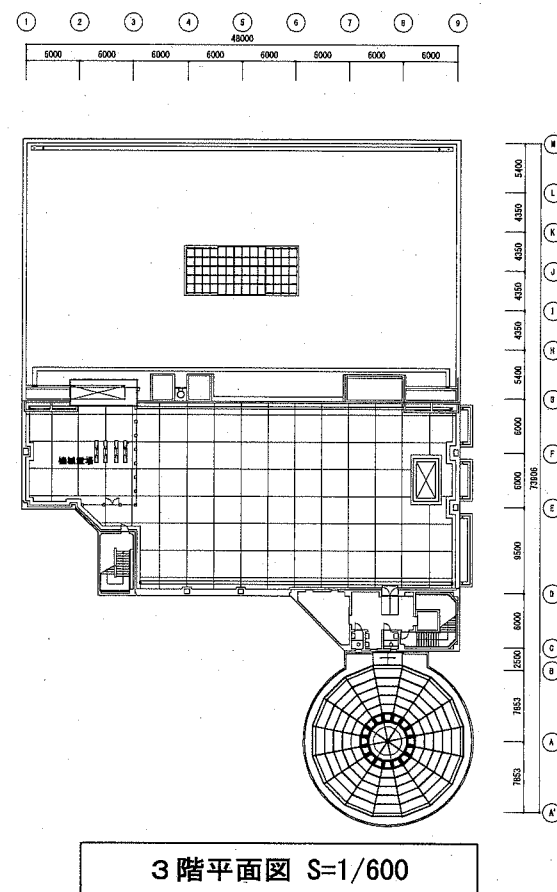
- | |
|--|
| 1、室内温水プールの壁面とプール観客ロビー上部の投光器を撤去して、LED光源の投光器に交換して、1階指導員室にて調光可能とする。 |
| 2、1階の男女更衣室廻りの建築改修に伴う、電気設備の改修を行う。 |
| 3、1階の機能回復訓練室のブラケット照明をLED照明に交換する。 |
| |
| |



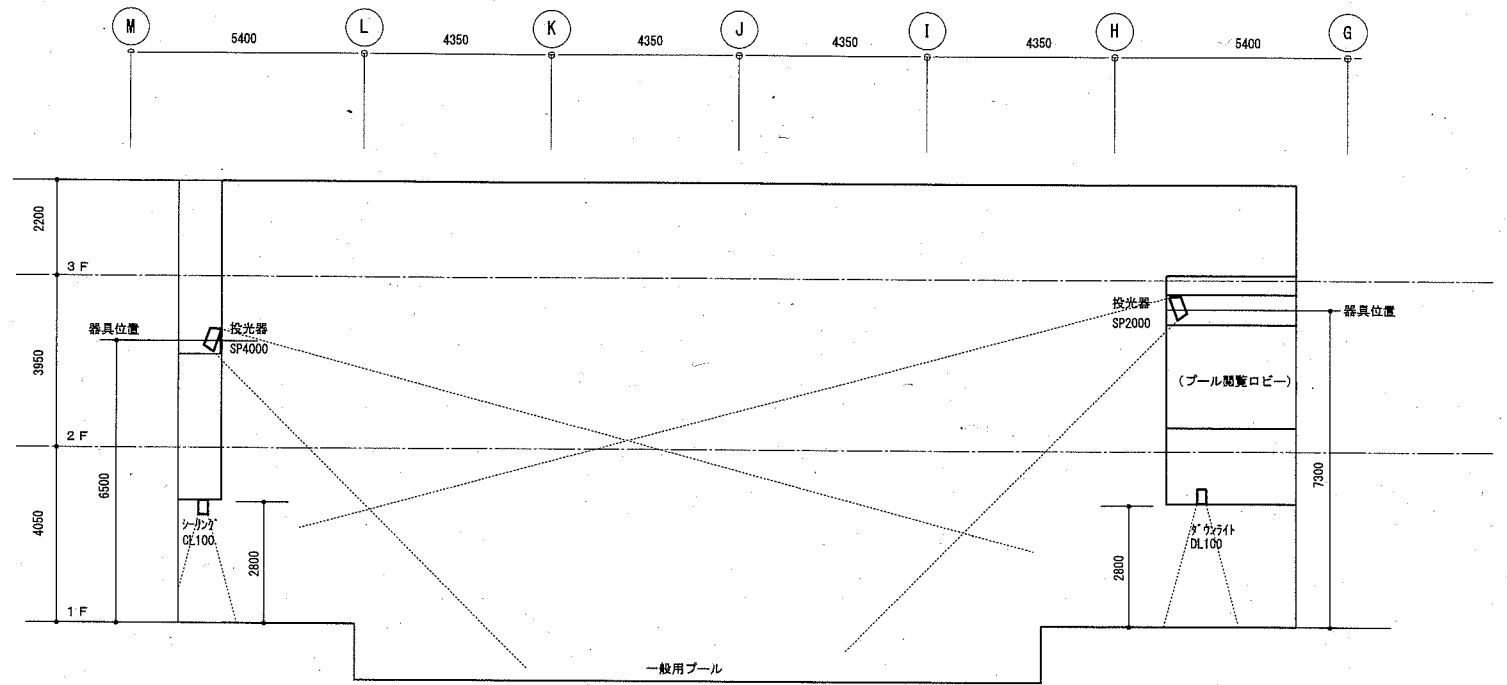
| | | | | | | | | | | |
|------|-----------------------|----|------|-------------|-----------|----|-----------|-----|-----|-------------------|
| 工事名 | くりはま花の国プール改修その他電気設備工事 | | | 設計者資格 氏名 | 級建築士登録第 号 | | 課長 | 主査等 | 担当者 | 横須賀市 都市部 公共建築課 |
| 図面名称 | E-02 工事概要・案内図・配置図 | 図番 | E-02 | 縮尺 | 1:500(A2) | 作図 | 令和2年 9月 日 | | | |



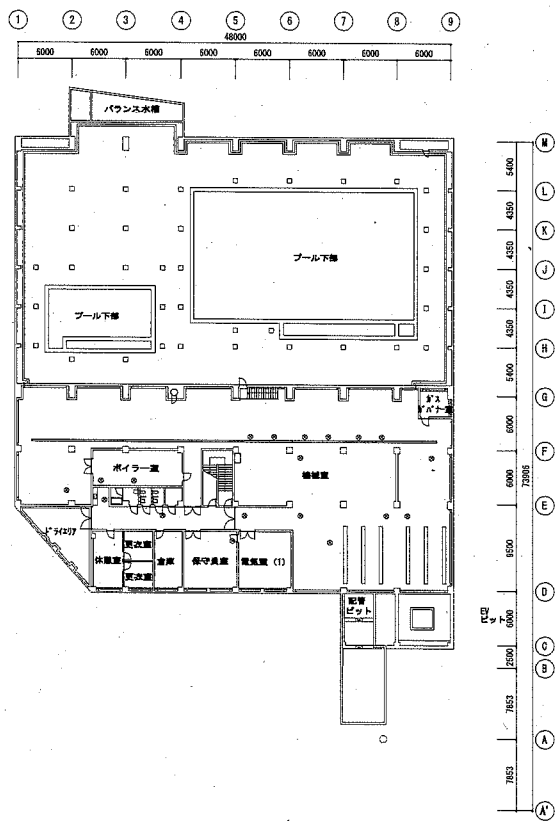
2階平面図 S=1/600



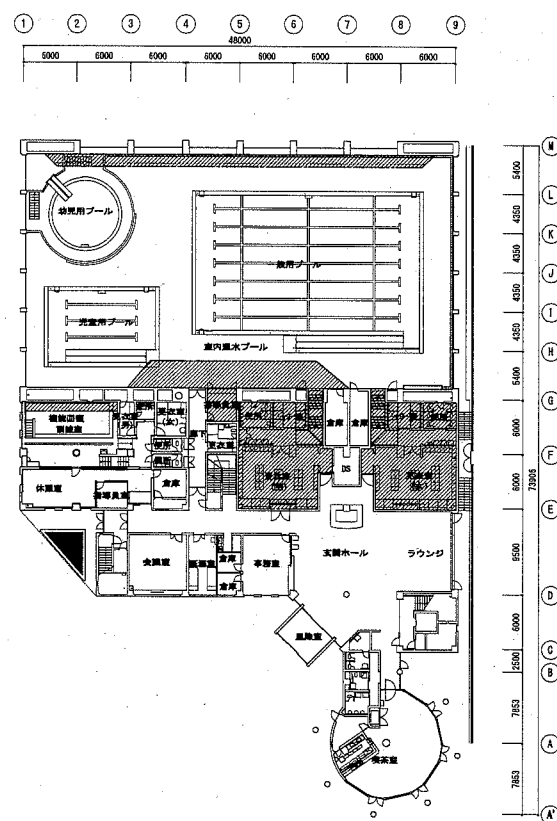
3階平面図 S=1/600



室内温水プール参考断面図



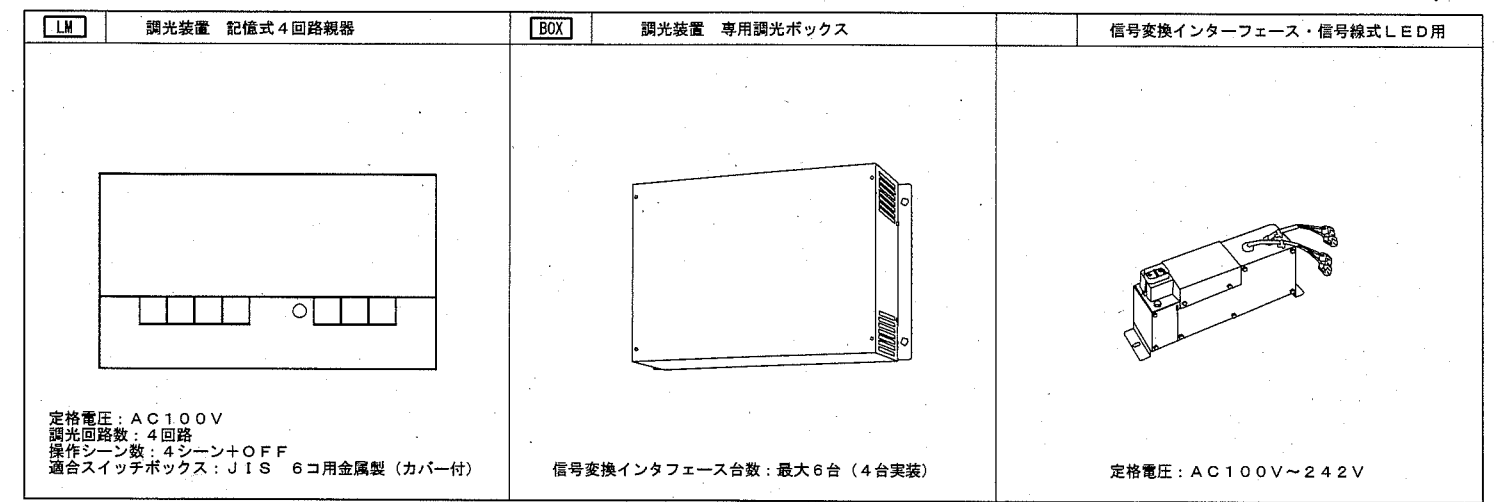
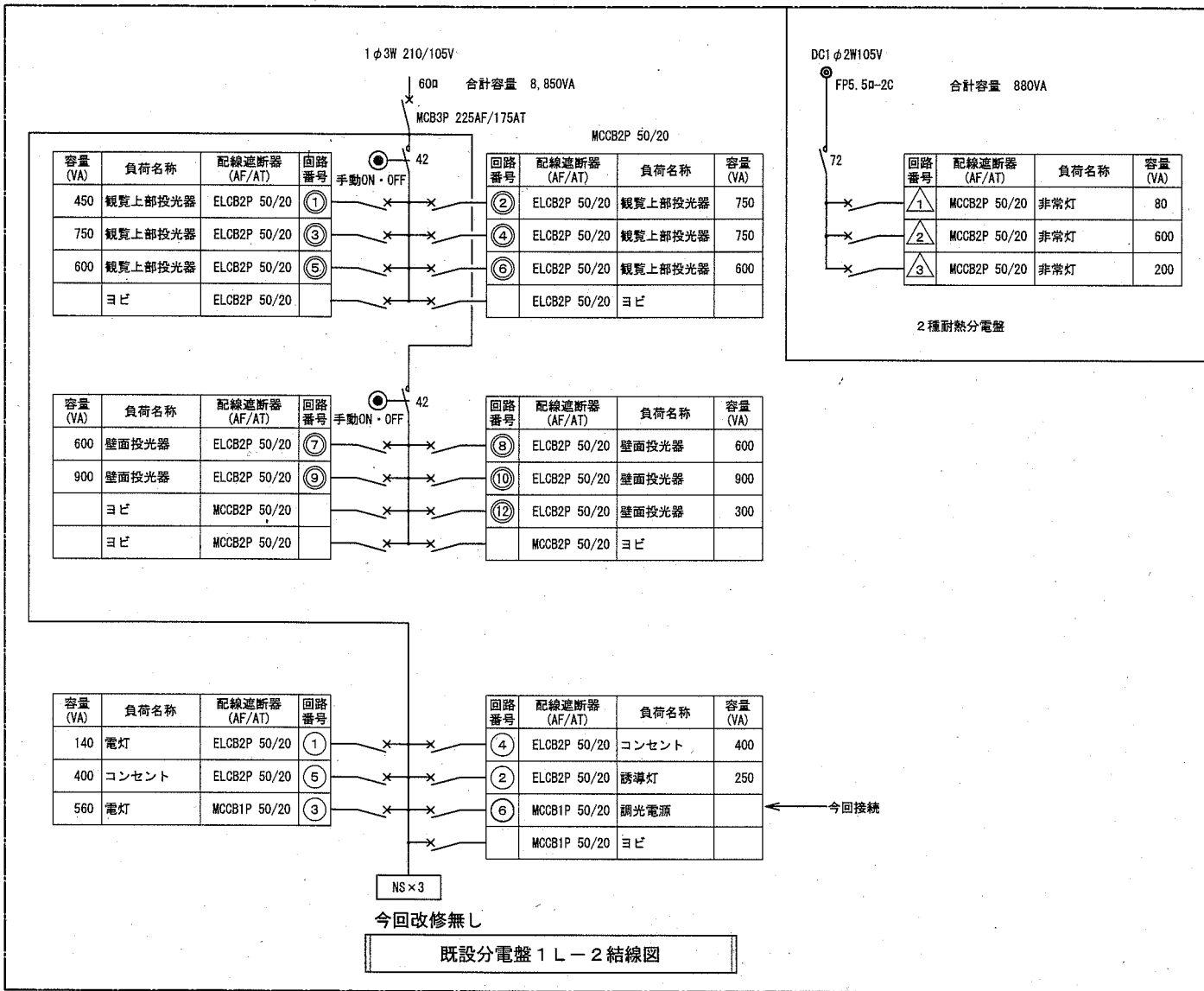
B1階平面図 S=1/600



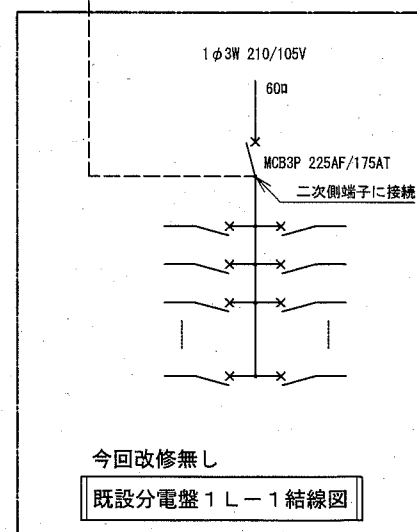
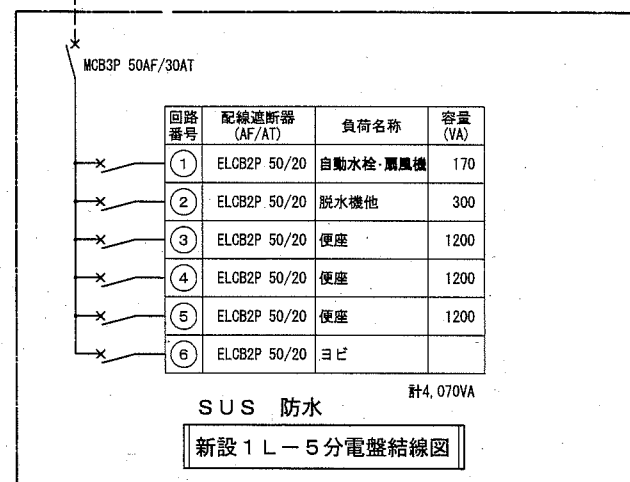
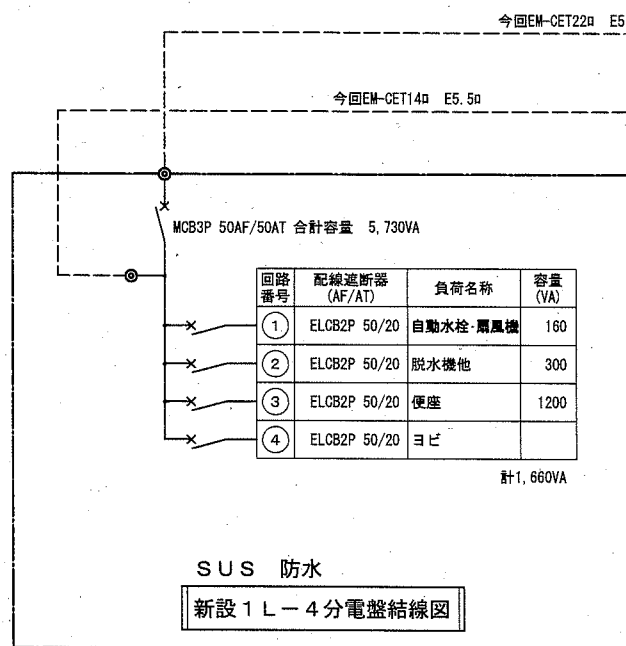
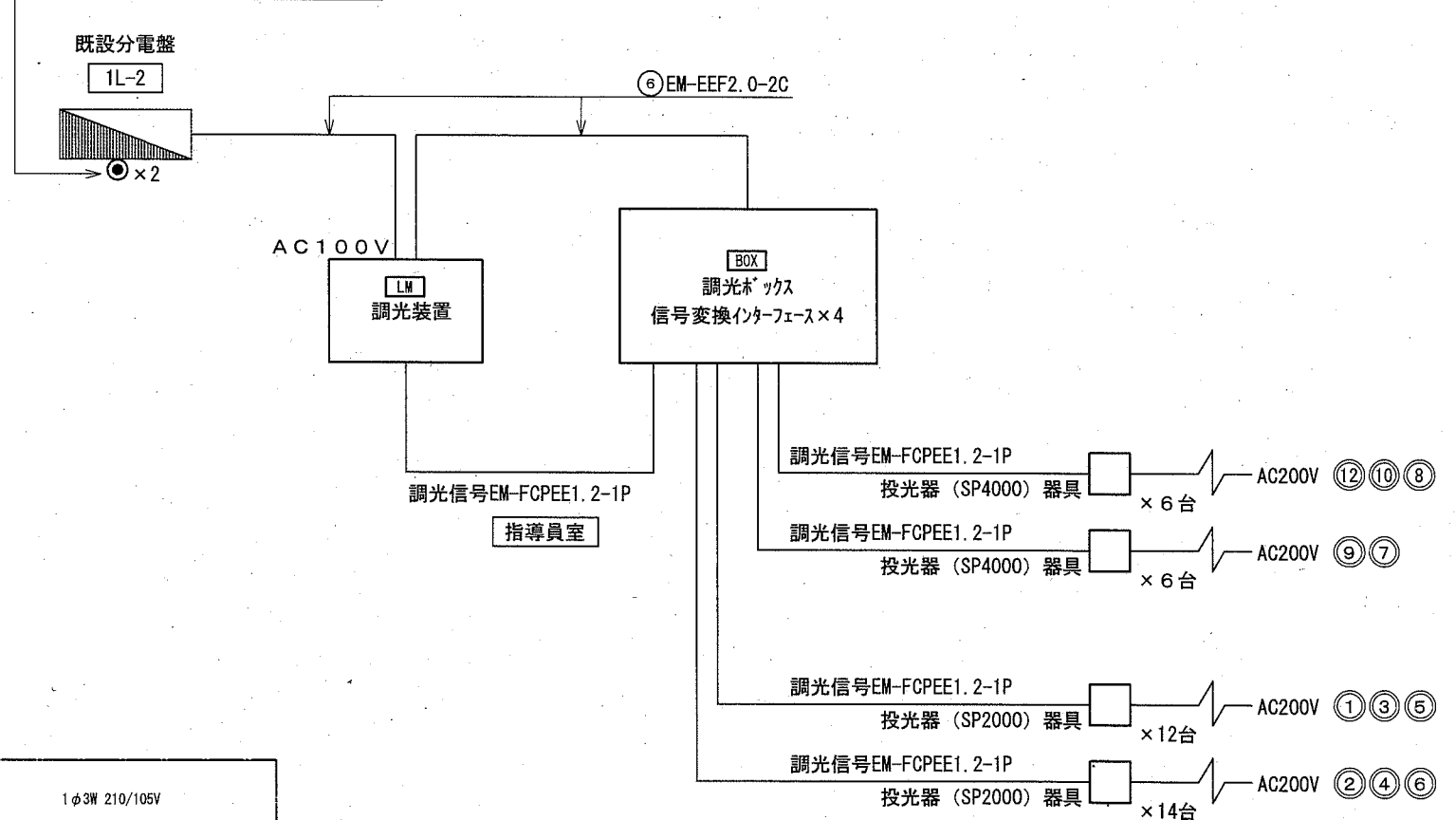
1階平面図 S=1/600


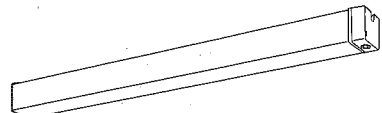
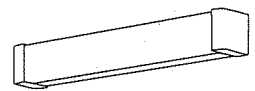
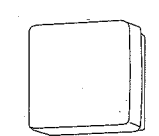


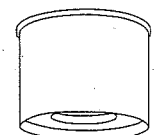
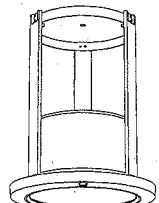

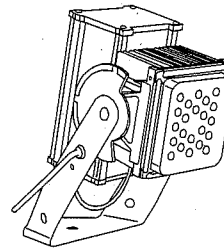
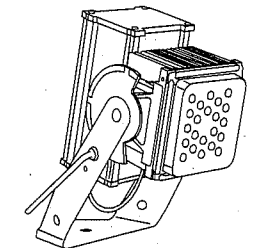
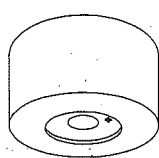
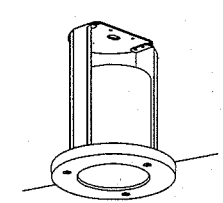


今回工事範囲


| | | | | | | | | | | |
|------|-----------------------|----|------|-------------|-----------------|----|-----------|-----|-----|-------------------|
| 工事名 | くりはま花の国プール改修その他電気設備工事 | | | 設計者資格 氏名 | 級建築士登録第 _____ 号 | | 課長 | 主査等 | 担当者 | 横須賀市 都市部 公共建築課 |
| 図面名称 | E-03 既設各階平面図・室内温水プール | 図番 | E-03 | 縮尺 | 1/600(A2) | 作図 | 令和2年 9月 日 | | | |



既設分電盤内 既設投光器ON・OFF押釦



| | | | | | | | | | |
|---|--|---|---|---|---|---|---|---|---|
| BL1 | LEDベースライト 直付型 (WP) 昼白色5000k | BL2 | LEDベースライト センサー付 (WP) 昼白色5000k 40形 (Hf32形高出力相当) | WL1 | LEDウォールライト センサー付 (WP) 昼白色5000k 20形 (Hf16形器具相当) | WL3 | LEDウォールライト (WP) 電球色2700k ランプ・取付ボックス共 | WL4 | LEDウォールライト (WP) 電球色3000k 20形 (定格出力型) |
| 公共型番: LSS10MP/RP-4-64 | | | | | | | | | |
|  | |  | |  | |  | |  | |
| 本体: ステンレス (高反射白色粉体塗装) 防湿型・防雨型ライトバー: ポリカーボネート (乳白) + アクリルコーティング | | 防雨型、ひと (熱線) センサー・EEセンサー付 (ON/OFF型) 本体: ステンレス、カバー: ポリカーボネート (乳白) 天井直付型 | | 防雨型、ひと (熱線) センサー・EEセンサー付 (ON/OFF型) 本体: ステンレス、カバー: ポリカーボネート (乳白) 壁直付型 | | 本体: アルミダイカスト (クールホワイトつや消し仕上) グローブ: テフロン膜付ガラス | | 本体: ステンレス、カバー: ポリカーボネート (乳白) | |
| 更衣室 | | 通路・便所 | | シャワー室・通路 | | 手洗いコーナー・洗面台 | | 手洗いコーナー・洗面台 | |
| WL5 | LEDウォールライト (WP) 昼白色5000k 40形 (Hf32形高出力器具相当) | CL100 | LEDシーリングライト 100形用 防雨型 | DL100 | LEDダウンライト 100形用 防湿型・防雨型 | SP4000 | LED投光器 プール用4000形 | SP2000 | LED投光器 プール用2000形 |
| 公共型番: LBF3MP/RP-4-26 | | | | | | | | | |
|  | |  | |  | |  | |  | |
| 本体: ステンレス、カバー: ポリカーボネート (乳白) | | LEDランプ別売 本体: アルミダイカスト (ホワイトつや消し仕上) パネル: アクリル (透明つや消し) 天井面取付専用 | | LEDランプ別売 反射板: アルミ (銀色鏡面仕上) 枠: アルミダイカスト (ホワイトつや消し仕上) パネル: テフロン膜付ガラス (透明つや消し) 埋込穴φ200 | | 光束43400lm以上 昼白色、5000K 本体: アルミ (クールホワイト)、パネル: ポリカーボネート (透明) アーム: ステンレス (クールホワイト) 電源内蔵型、広角タイプ 防雨型・防塵型、保護等級IP65 | | 光束21000lm以上 昼白色、5000K 本体: アルミ (クールホワイト)、パネル: ポリカーボネート (透明) アーム: ステンレス (クールホワイト) 電源内蔵型、広角タイプ 防雨型・防塵型、保護等級IP65 | |
| 機能回復訓練室 | | 室内温水プール | | 室内温水プール・踏込 | | 室内温水プール | | 室内温水プール | |
| SP1300 | LED投光器 プール用1300形 | CLe | LED非常照明 防湿・防湿型 直付 電源内蔵型 | DLe | LED非常照明 防湿・防湿型 埋込 電源内蔵型 | Ye1 | LED避難口誘導灯 B級BL形 (20B形) 片面リモコン点検機能付 防湿防雨型 | Ye2 | LED避難口誘導灯 B級BH形 (20A形) 片面リモコン点検機能付 点滅装置共 |
| 公共型番: K1-LSS14MP-2 | | | | | | | | | |
|  | |  | |  | |  | |  | |
| 光束13800lm以上 昼白色、5000K 本体: アルミ (クールホワイト)、パネル: ポリカーボネート (透明) アーム: ステンレス (クールホワイト) 電源内蔵型、広角タイプ 防雨型・防塵型、保護等級IP65 | | LED内蔵、非常時・非常灯用LED点灯/常時消灯 レンズ: ガラス、パネル: ガラス (透明) カバー: アルミ (ホワイトつや消し仕上) | | LED内蔵、非常時・非常灯用LED点灯/常時消灯 レンズ: ガラス、パネル: ガラス (透明) 枠: アルミ (ホワイトつや消し仕上) | | 一般型 (20分間) B級・BL形 片面型 別売リモコンを本工事で1台納入のこと | | 防湿・防雨型 一般型 (20分間) B級・BL形 片面型 点滅装置 防湿型・防雨型 AC100V・DC24V兼用型 LED点滅確認スイッチ付き 壁・天井直付兼用型 | |
| 室内温水プール | | 室内温水プール | | 室内温水プール・更衣室 | | 室内温水プール 屋内避難口、更衣室避難口 | | 室内温水プール 屋外避難口 | |

| | | | | | | | | | | | |
|------|-----------------------|----|------|---------|-----------|----|-----------|---|-----|-----|-------------------|
| 工事名 | くりはま花の国プール改修その他電気設備工事 | | | 設計者資格氏名 | 級建築士登録第 号 | | | 課長 | 主査等 | 担当者 | 横須賀市 都市部 公共建築課 |
| 図面名称 | E-05 照明器具姿図 | 図番 | E-05 | 縮尺 | NS(A2) | 作図 | 令和2年 9月 日 |  | | | |

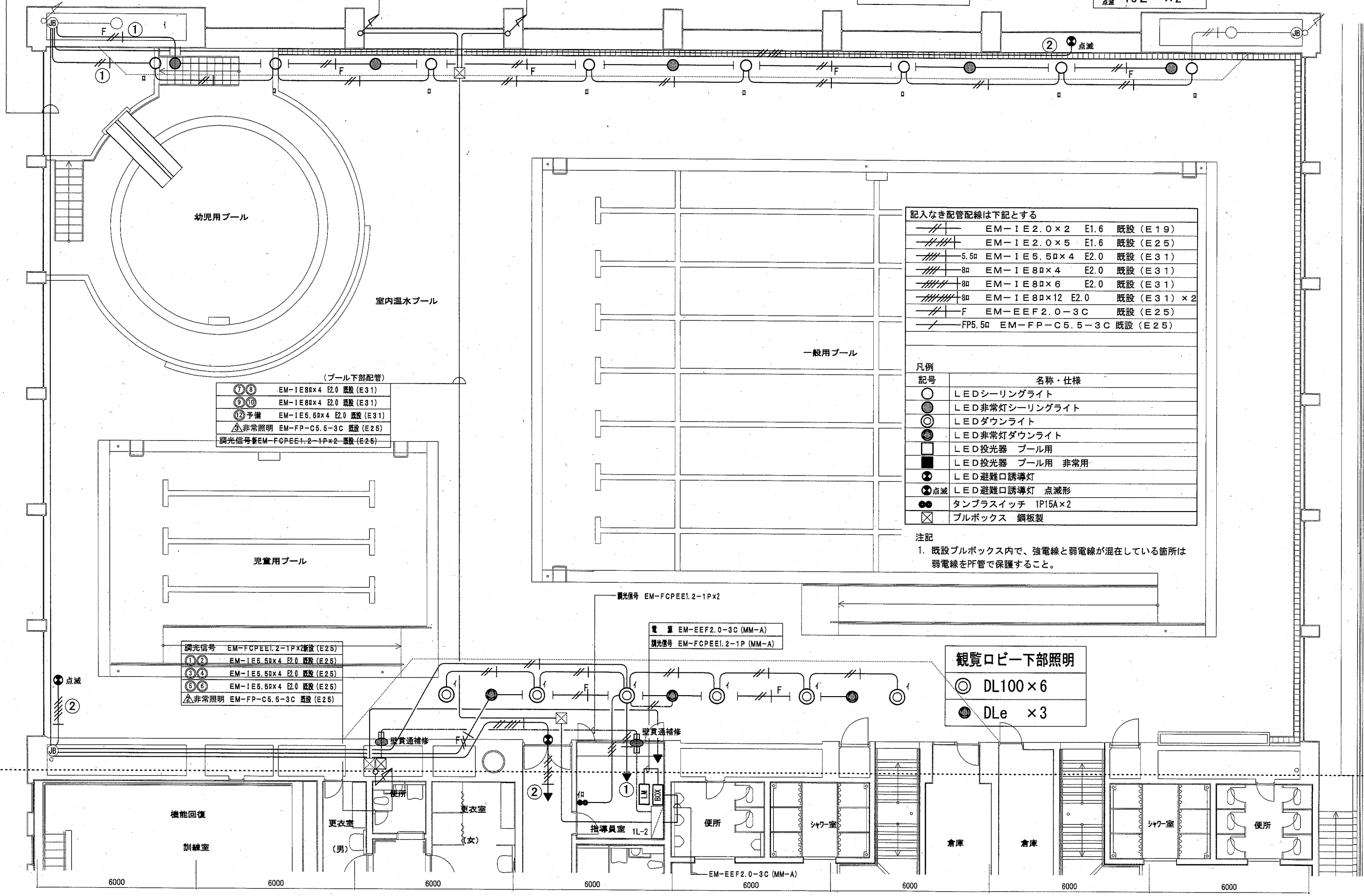
②誘導灯 EM-1E2.0x5 既設 (E25)
①照明・非常照明 EM-1E2.0x2 E2.0 既設 (E25)

⑦⑧ EM-1E8x4 E2.0 既設 (E31)
⑨⑩ EM-1E8x4 E2.0 既設 (E31)
△非常照明 EM-FP-C5.5-3C 既設 (E25)

⑫予備 EM-1E5.5x4 E2.0 既設 (E31)
△非常照明 EM-FP-C5.5-3C 既設 (E31)
調光信号 EM-FCPEE1.2-1Px2 既設 (E25)

壁面張出し天井照明器具
○ CL100x8
● CLe x5

避難口誘導灯
● Ye1 x1
● Ye2 x2



記入なき配管配線は下記とする

| | | |
|----------------------|------|--------------|
| EM-1E2.0x2 | E1.6 | 既設 (E19) |
| EM-1E2.0x5 | E1.6 | 既設 (E25) |
| 5.5φ EM-1E5.5x4 | E2.0 | 既設 (E31) |
| 8φ EM-1E8x4 | E2.0 | 既設 (E31) |
| 8φ EM-1E8x6 | E2.0 | 既設 (E31) |
| 8φ EM-1E8x12 | E2.0 | 既設 (E31) x 2 |
| F EM-EEF2.0-3C | | 既設 (E25) |
| FP5.5φ EM-FP-C5.5-3C | | 既設 (E25) |

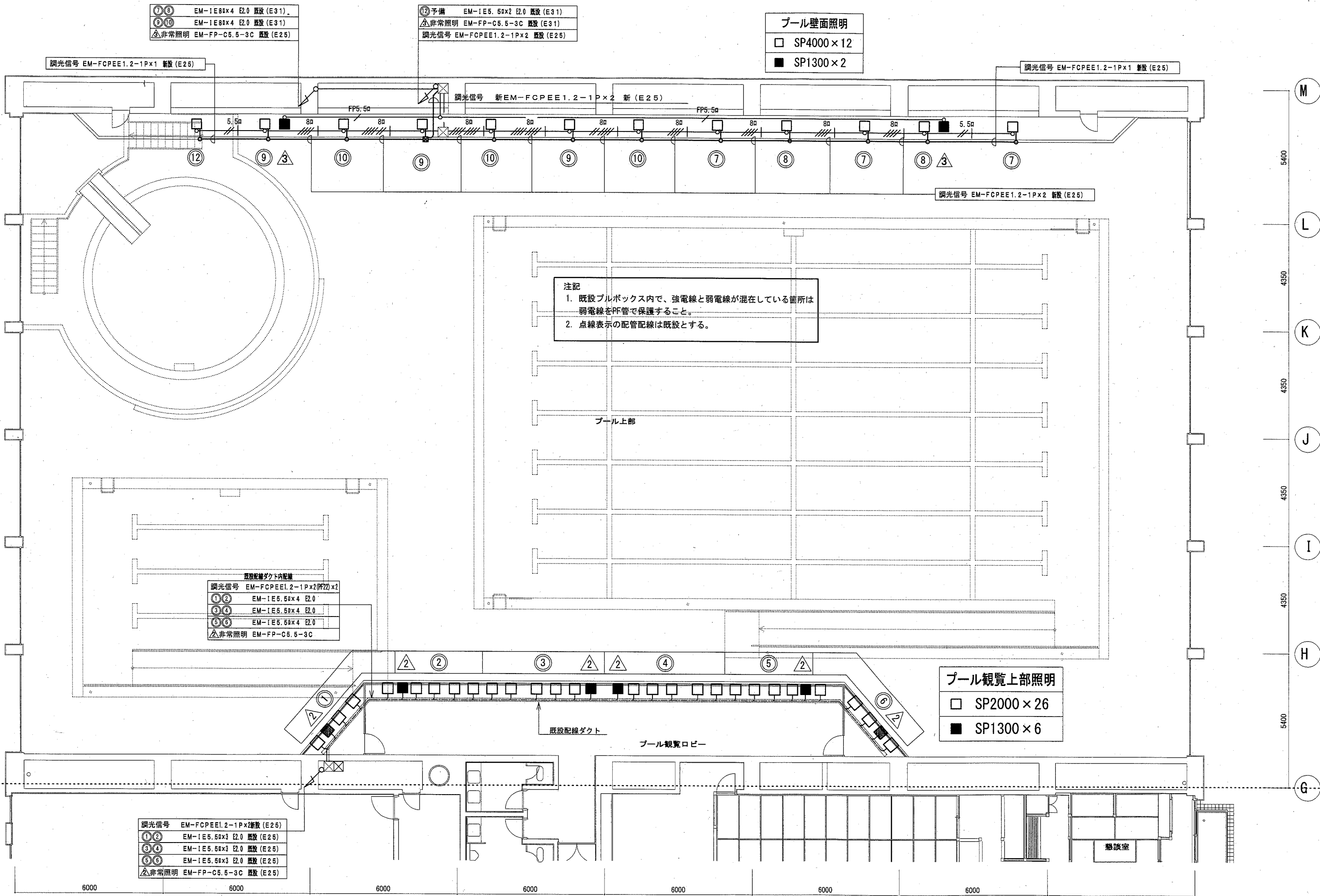
凡例

| 記号 | 名称・仕様 |
|-----|-------------------|
| ○ | LEDシーリングライト |
| ● | LED非常灯シーリングライト |
| ◎ | LEDダウンライト |
| ⊙ | LED非常灯ダウンライト |
| □ | LED投光器 プール用 |
| ■ | LED投光器 プール用 非常用 |
| ⊗ | LED避難口誘導灯 |
| ⊗点滅 | LED避難口誘導灯 点滅形 |
| ⊕ | タンプスイッチ 1P15A x 2 |
| □ | プルボックス 鋼板製 |

注記
1. 既設プルボックス内で、強電線と弱電線が混在している箇所は弱電線をPF管で保護すること。

観覧ロビー下部照明
◎ DL100x6
● DLe x3

| | | | | | | | | | |
|------|------------------------------|----|---------|-----------|-----------|----|-----------|-----|-------------------|
| 工事名 | くりはま花の国プール改修その他電気設備工事 | | 設計者資格氏名 | 級建築士登録第 号 | | 課長 | 主査等 | 担当者 | 横須賀市 都市部 公共建築課 |
| 図面名称 | E-06 (改修後) 電灯設備 室内温水プール1階平面図 | 図番 | E-06 | 縮尺 | 1:100(A2) | 作図 | 令和2年 9月 日 | | |



| | | | | | | | | | |
|------|------------------------------|----|-------------|-----------|-----------|----|-----------|-----|-------------------|
| 工事名 | くりはま花の国プール改修その他電気設備工事 | | 設計者資格 氏名 | 級建築士登録第 号 | | 課長 | 主査等 | 担当者 | 横須賀市 都市部 公共建築課 |
| 図面名称 | E-07 (改修後) 電灯設備 室内温水プール2階平面図 | 図番 | E-07 | 縮尺 | 1/100(A2) | 作図 | 令和2年 9月 日 | | |

| | |
|-------|----------------|
| ②誘導灯 | 2.0×5 |
| ①照明 | 2.0×2 E2.0 |
| △非常照明 | FP2.0-2C (E25) |

| | | |
|-------|----------|-------|
| ⑦⑧ | 80×4 | (E31) |
| ⑨⑩ | 80×4 | (E31) |
| △非常照明 | FP5.5-2C | (E25) |

| | | |
|-------|----------|-------|
| ⑫予備 | 5.50×4 | (E31) |
| △非常照明 | FP5.5-2C | (E31) |

| | |
|-------------|---------------|
| 壁面張出し天井照明器具 | |
| ○ | シーリングライト×8 |
| ● | 非常用シーリングライト×5 |

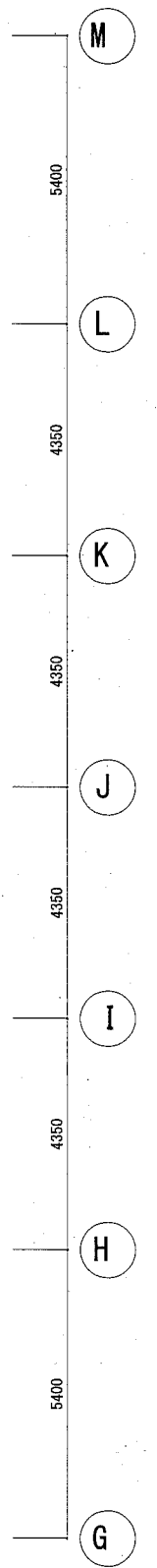
| | |
|--------|---------------|
| 避難口誘導灯 | |
| ● | 誘導灯 FL20W×1 |
| ●点滅 | LED誘導灯 B級点滅×2 |

注) 点線表示の配管配線及び機器以外は撤去とする。

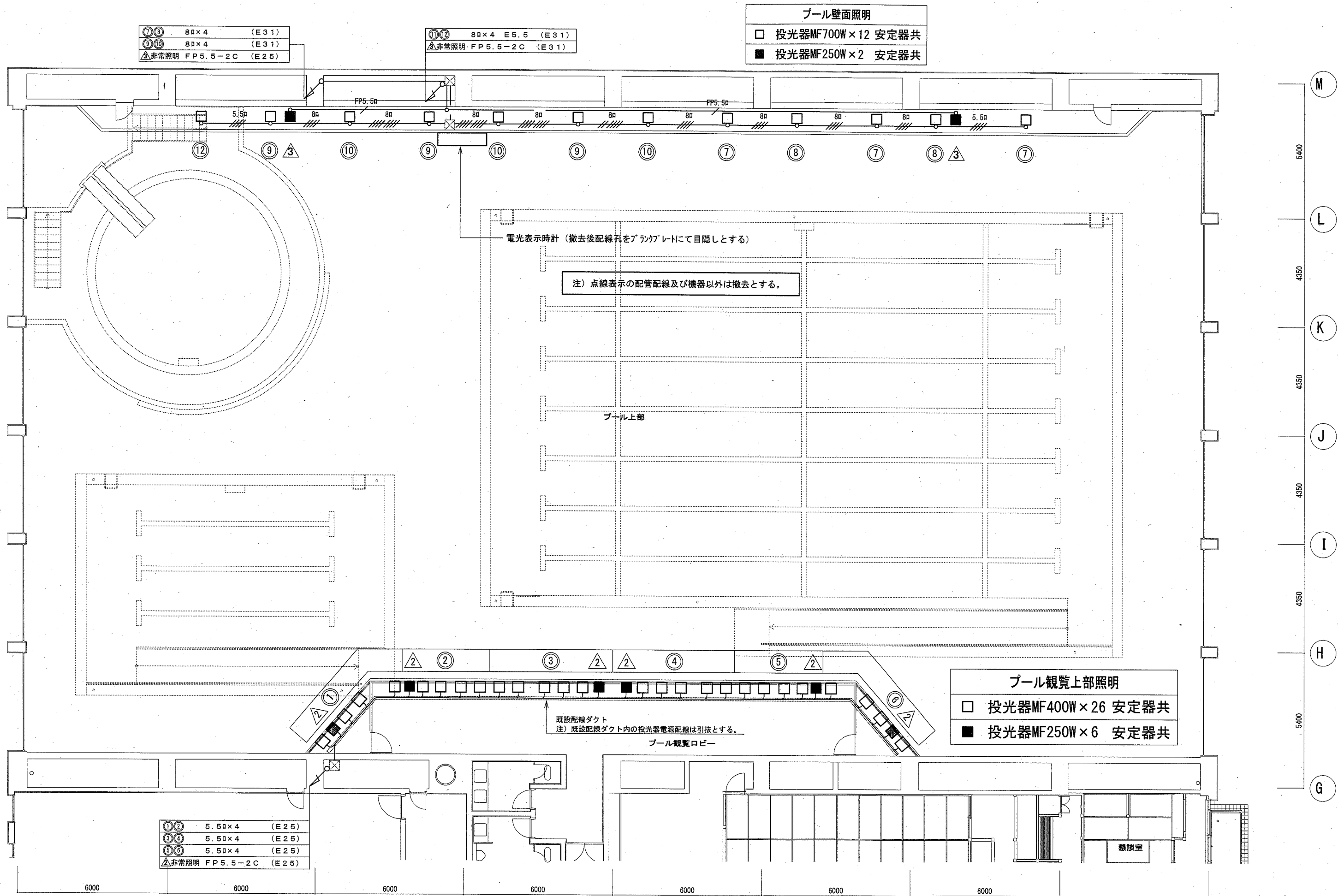
| | | |
|------------------|----------|-------|
| 既設配管配線 (プール下部配管) | | |
| ⑦⑧ | 80×4 | (E31) |
| ⑨⑩ | 80×4 | (E31) |
| ⑫予備 | 5.50×4 | (E31) |
| △非常照明 | FP5.5-2C | (E25) |

| | | |
|--------|----------|-------|
| 既設配管配線 | | |
| ①② | 5.50×4 | (E25) |
| ③④ | 5.50×4 | (E25) |
| ⑤⑥ | 5.50×4 | (E25) |
| △非常照明 | FP5.5-2C | (E25) |

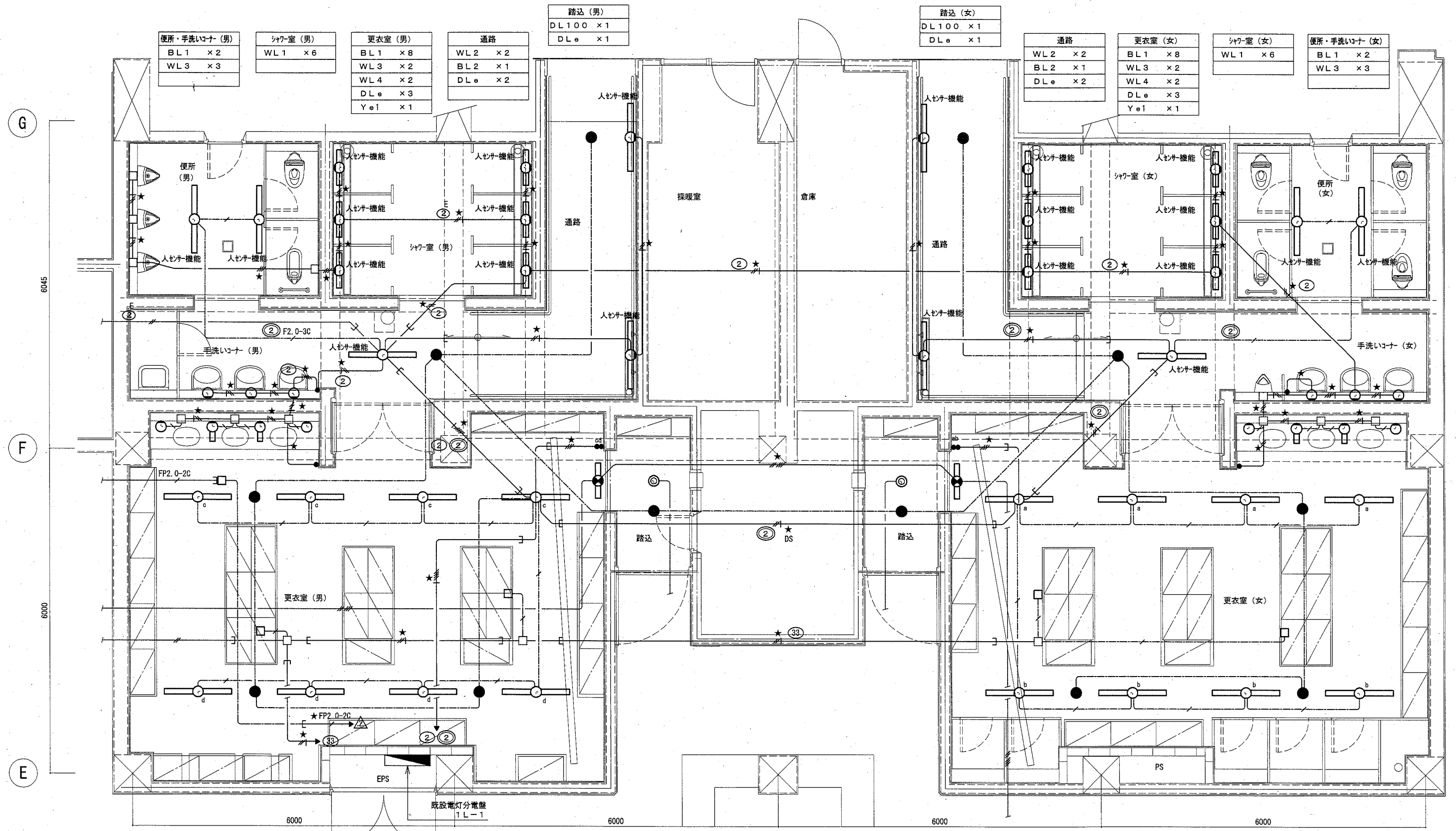
| | |
|-----------|-------------|
| 観覧ロビー下部照明 | |
| ○ | ダウンライト×6 |
| ● | 非常用ダウンライト×3 |



| | | | | | | | | |
|------|------------------------------|-------------|---------|----|-----------|-----|-----------|-------------------|
| 工事名 | くりはま花の国プール改修その他電気設備工事 | 設計者資格 氏名 | 級建築士登録第 | 号 | 課長 | 主査等 | 担当者 | 横須賀市 都市部 公共建築課 |
| 図面名称 | E-08 (改修前) 電灯設備 室内温水プール1階平面図 | 図番 | E-08 | 縮尺 | 1/100(A2) | 作図 | 令和2年 9月 日 | |



| | | | | | | | | | |
|------|------------------------------|----|-------------|-----------|-----------|----|-----------|-----|-------------------|
| 工事名 | くりはま花の国プール改修その他電気設備工事 | | 設計者資格 氏名 | 級建築士登録第 号 | | 課長 | 主査等 | 担当者 | 横須賀市 都市部 公共建築課 |
| 図面名称 | E-09 (改修前) 電灯設備 室内温水プール2階平面図 | 図番 | E-09 | 縮尺 | 1/100(A2) | 作図 | 令和2年 9月 日 | | |



| |
|----------------|
| 便所・手洗いコーナー (男) |
| BL1 × 2 |
| WL3 × 3 |

| |
|-----------|
| シャワー室 (男) |
| WL1 × 6 |

| |
|---------|
| 更衣室 (男) |
| BL1 × 8 |
| WL3 × 2 |
| WL4 × 2 |
| DLe × 3 |
| Ye1 × 1 |

| |
|---------|
| 通路 |
| WL2 × 2 |
| BL2 × 1 |
| DLe × 2 |

| |
|-----------|
| 踏込 (男) |
| DL100 × 1 |
| DLe × 1 |

| |
|-----------|
| 踏込 (女) |
| DL100 × 1 |
| DLe × 1 |

| |
|---------|
| 通路 |
| WL2 × 2 |
| BL2 × 1 |
| DLe × 2 |

| |
|---------|
| 更衣室 (女) |
| BL1 × 8 |
| WL3 × 2 |
| WL4 × 2 |
| DLe × 3 |
| Ye1 × 1 |

| |
|-----------|
| シャワー室 (女) |
| WL1 × 6 |

| |
|----------------|
| 便所・手洗いコーナー (女) |
| BL1 × 2 |
| WL3 × 3 |

記入なき配管記号は下記とする・・・

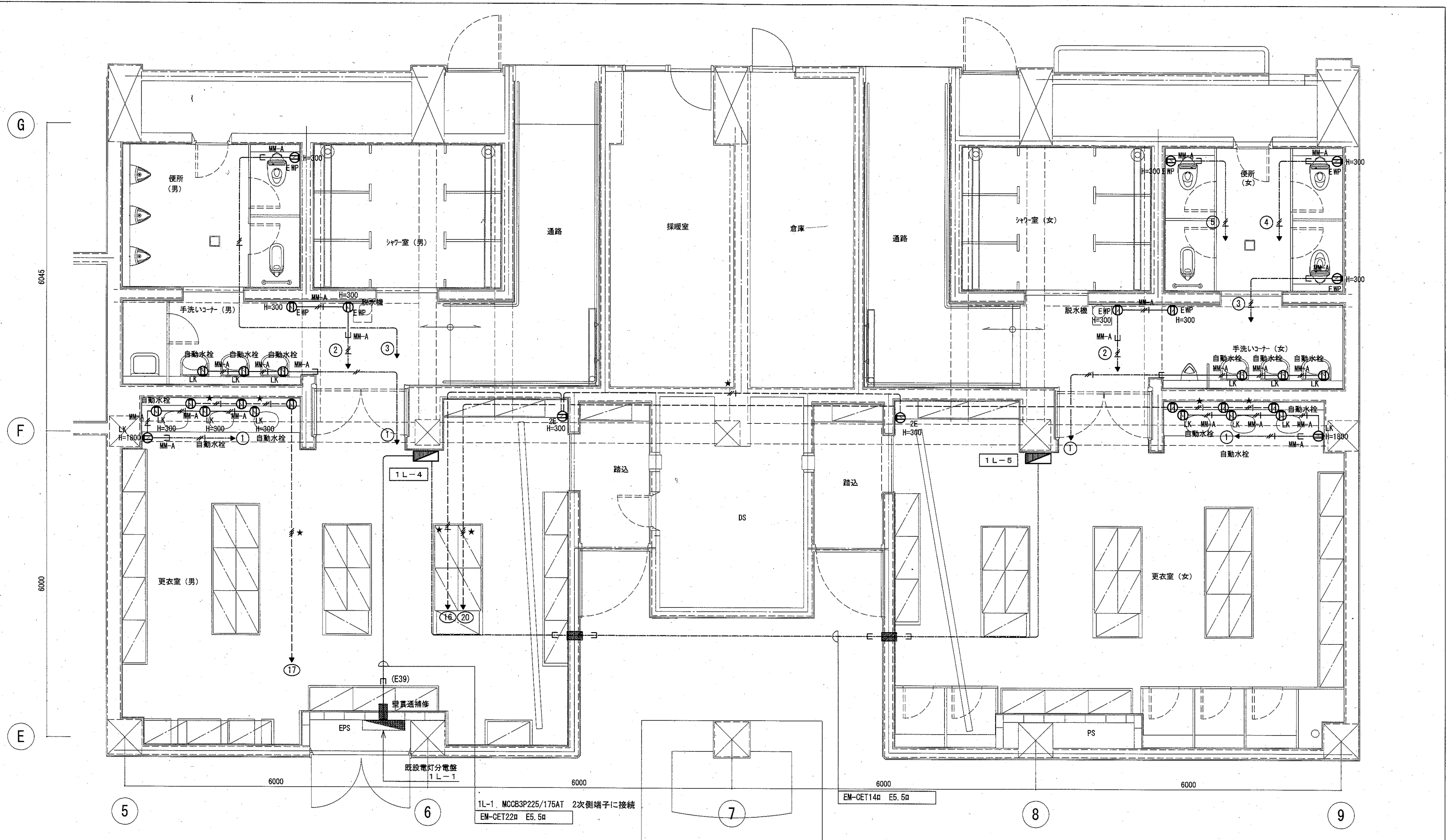
| | | |
|-----------------|----------|--------|
| EM-EEF2.0-3C | 内1Cアース | 天井いんべい |
| EM-EEF1.6-3C | | 天井いんべい |
| EM-IE2.0×2 | 既設 (E19) | |
| EM-IE2.0×3 | 既設 (E19) | |
| EM-IE2.0×5 | 既設 (E25) | |
| EM-IE2.0×4 E2.0 | 既設 (E25) | |
| EM-IE2.0×3 E2.0 | 既設 (E25) | |
| EM-IE2.0×2 E2.0 | 既設 (E19) | |

点線表現 既設配管記号

凡例 注) 点線表現の機器は既設とする。

| 記号 | 名称 | 備考 | 記号 | 名称 | 備考 |
|----|-------------|-----|----|-----------------------------|----|
| ● | LEDベースライト | ※参照 | ● | 埋込スイッチ (IP15A×1)+金属ガードプレート付 | |
| ○ | LEDブラケットライト | ※参照 | ● | 埋込スイッチ (IP15A×2)+金属ガードプレート付 | |
| ○ | LEDミラーライト | ※参照 | □ | アウトレットボックス (中四角設置カバー付) | |
| ○ | LEDミラーライト | ※参照 | | | |
| ○ | LEDダウライト | ※参照 | | | |
| ○ | LED避難口誘導灯 | ※参照 | | | |
| ● | LED非常用照明 | | | | |

| | | | | | | | | | | |
|------|----------------------------|----|------|---------|-----------|----|-----------|-------------------|-----|-----|
| 工事名 | くりはま花の国プール改修その他電気設備工事 | | | 設計者資格氏名 | 級建築士登録第 号 | | | 課長 | 主査等 | 担当者 |
| 図面名称 | E-10 (改修後) 電灯設備 更衣室廻り平面詳細図 | 図番 | E-10 | 縮尺 | 1/50(A2) | 作図 | 令和2年 9月 日 | 横須賀市 都市部 公共建築課 | | |



記入なき配管配線は下記とする・・・

| | |
|--------------------------|--------|
| EM-EEF2.0-3C 内1Cアース | 天井いんべい |
| MM-A | MM-A |
| EM-IE2.0x2 E2.0 既設 (E19) | 土間配管 |
| EM-IE2.0x2 E2.0 既設 (E19) | 土間配管 |

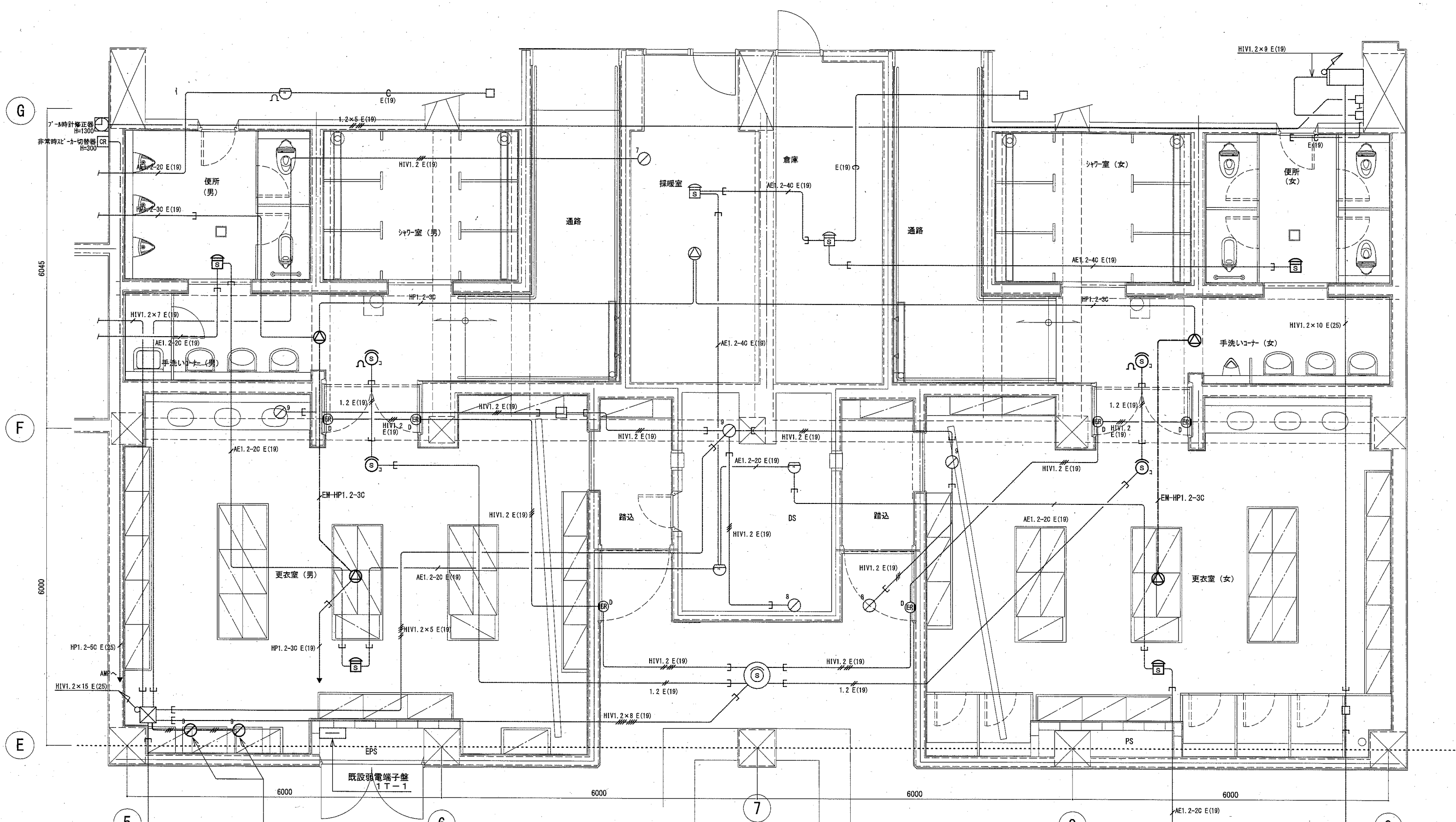
凡例

| 記号 | 名称 | 備考 | 取付高さ |
|------|--------------|---------------|-------|
| ① | 埋込型コンセント | 2P15A×1 | 既設高さ |
| ①LK | 埋込型接地止めコンセント | 2P15A×1 | 既設高さ |
| ①ZE | 埋込型接地コンセント | 2P15A×2E | 既設高さ |
| ①EWP | 防水コンセント | 2P15A×2EET WP | 既設高さ |
| ①LK | 自動水栓止めコンセント | 2P15A×1 | H=300 |
| ■ | 既設電灯分電盤 | 既設 (E31) | |
| ■ | 電灯分電盤 | | |

1L-1. MCCB3P225/175AT 2次側端子に接続
EM-CET22□ E5.5□

EM-CET14□ E5.5□

| | | | | | | | | | | |
|------|-------------------------------|----|------|-------------|-----------|----|-----------|-----|-----|-------------------|
| 工事名 | くりはま花の国プール改修その他電気設備工事 | | | 設計者資格 氏名 | 級建築士登録第 号 | | 課長 | 主査等 | 担当者 | 横須賀市 都市部 公共建築課 |
| 図面名称 | E-11 (改修後) コンセント設備 更衣室廻り平面詳細図 | 図番 | E-11 | 縮尺 | 1/50(A2) | 作図 | 令和2年 9月 日 | | | |

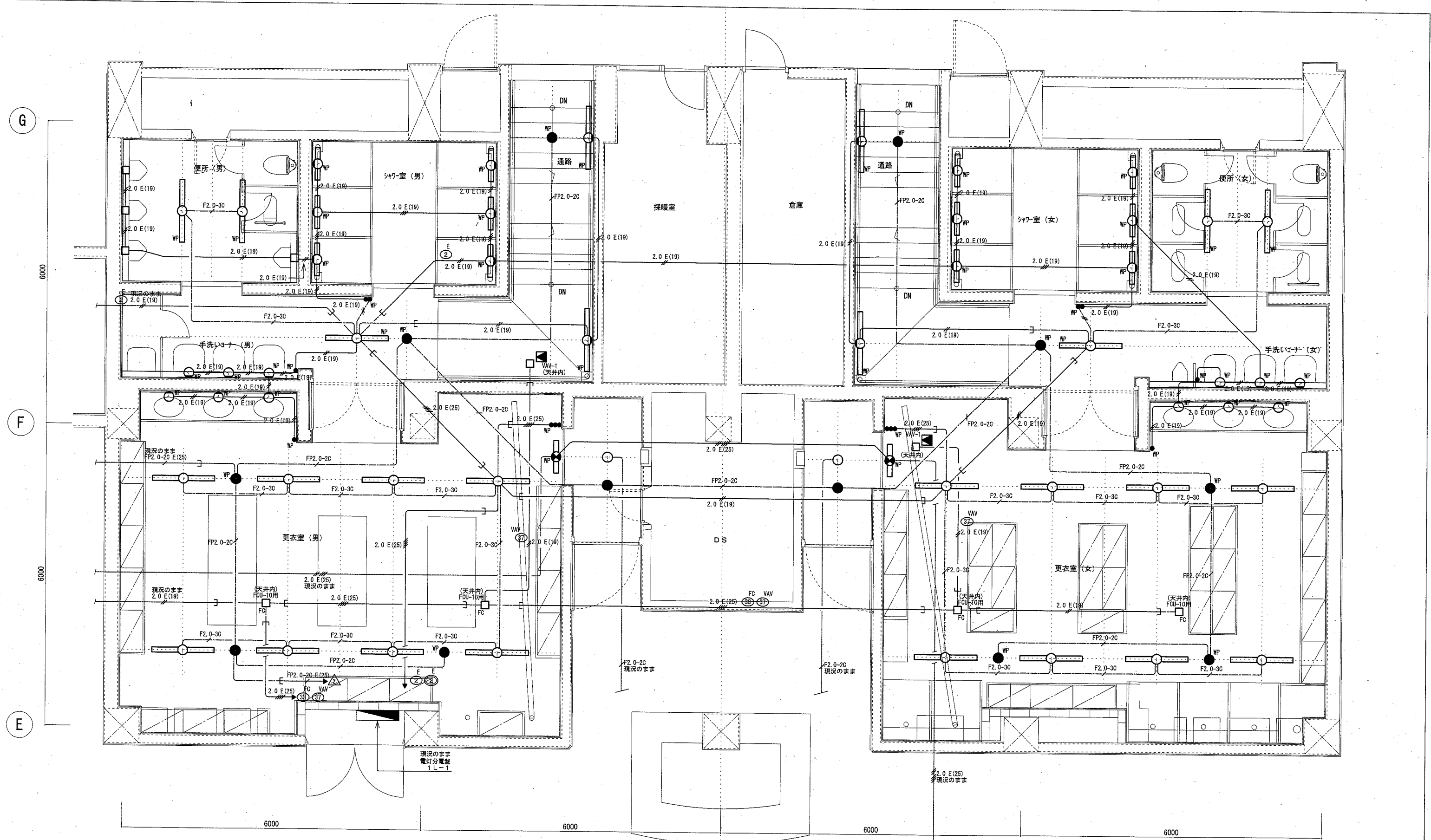


凡例

| 記号 | 名称 | 備考 |
|----|-----------|-----------|
| ⊙ | 天井埋込スピーカー | L級3W 防滴型 |
| ⊠ | 光電式煙感知器 | 2種埋込 非蓄積型 |
| ⊚ | 光電式煙感知器 | 3種埋込 非蓄積型 |
| | | |
| | | |

注) 点線表現の配管配線及び機器は既設とする。

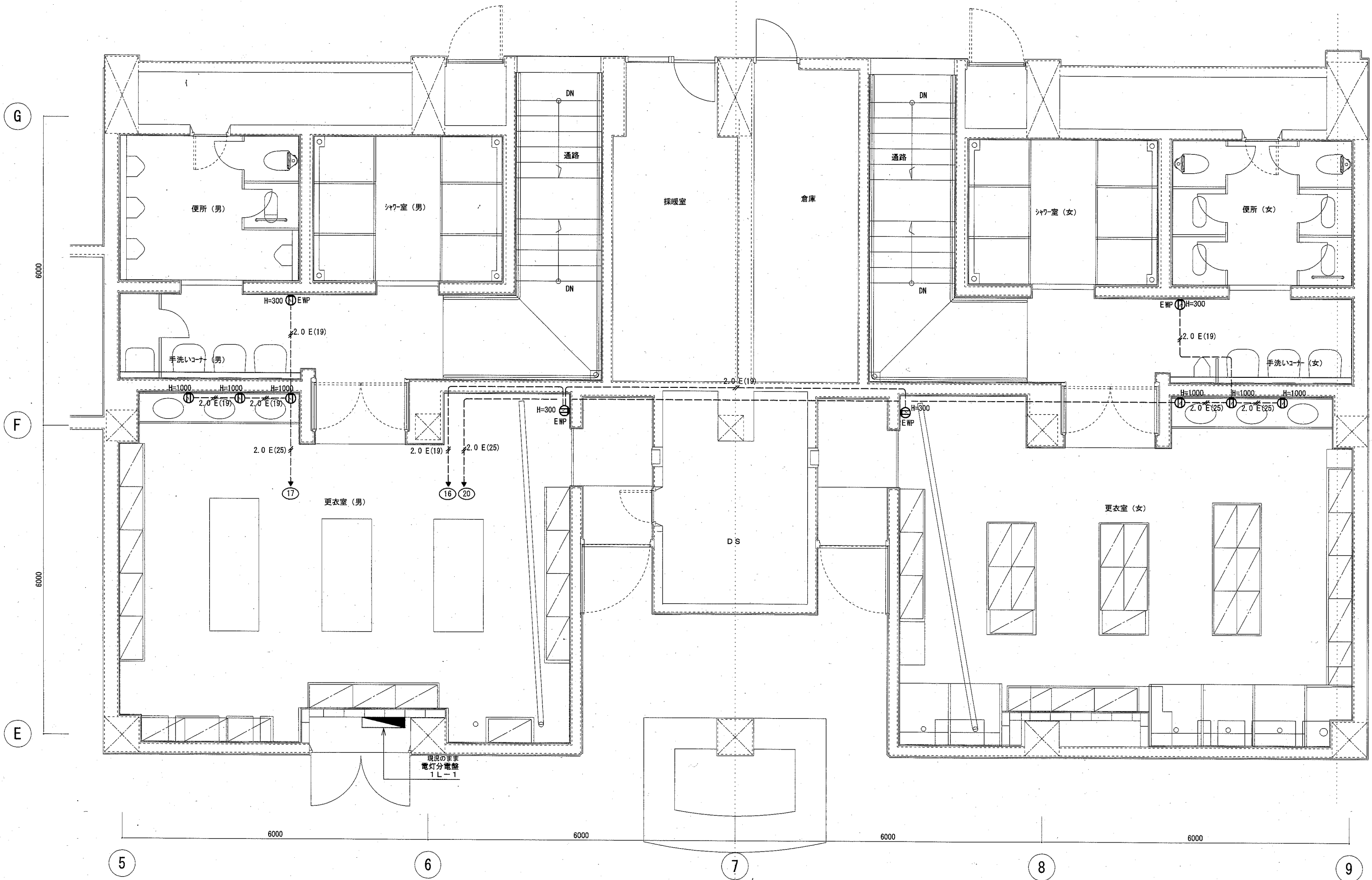
| | | | | | | | | | | |
|------|----------------------------|----|------|---------|-----------|----|-----------|-----|-----|-------------------|
| 工事名 | くりはま花の国プール改修その他電気設備工事 | | | 設計者資格氏名 | 級建築士登録第 号 | | 課長 | 主査等 | 担当者 | 横須賀市 都市部 公共建築課 |
| 図面名称 | E-12 (改修後) 弱電設備 更衣室廻り平面詳細図 | 図番 | E-12 | 縮尺 | 1/50(A2) | 作図 | 令和2年 9月 日 | | | |



- | | | | | | | |
|--|------------------------------------|--|---|--|------------------------------------|--|
| 便所・手洗いコナ (男) 埋込 FL40W-1 × 2 壁付 FOL15W × 3 直付 FL40W-1 × 1 | シャワー室 (男) 壁付 FL20W-1 × 6 | 更衣室 (男) 直付 FL40W-1 × 8 壁付 FOL15W × 3 シリクタイト × 5 壁付 FL20W × 1 片面誘導灯 | 通路 壁付 FL40W-1 × 2 シリクタイト × 2 | 更衣室 (女) 直付 FL40W-1 × 2 シリクタイト × 1 | シャワー室 (女) 壁付 FL20W-1 × 6 | 便所・手洗いコナ (女) 埋込 FL40W-1 × 2 壁付 FOL15W × 3 直付 FL40W-1 × 1 |
|--|------------------------------------|--|---|--|------------------------------------|--|

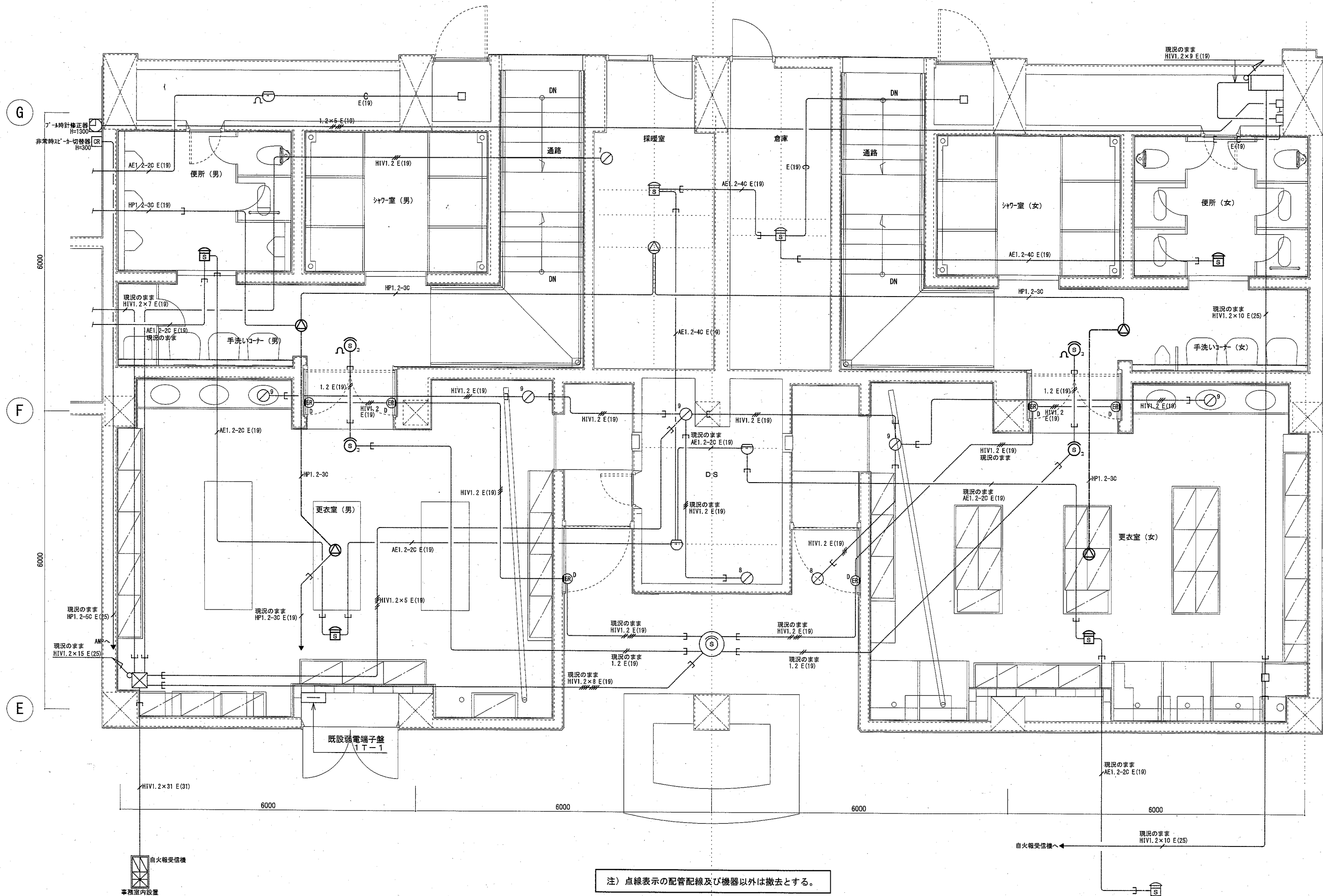
注) 点線表示の配管配線及び機器以外は撤去とする。

| | | | | | | | | | | | |
|------|----------------------------|----|------|---------|-----------------|----|-----------|----|-----|-----|-------------------|
| 工事名 | くりはま花の国プール改修その他電気設備工事 | | | 設計者資格氏名 | 級建築士登録第 _____ 号 | | | 課長 | 主査等 | 担当者 | 横須賀市 都市部 公共建築課 |
| 図面名称 | E-13 (改修前) 電灯設備 更衣室廻り平面詳細図 | 図番 | E-13 | 縮尺 | 1/50(A2) | 作図 | 令和2年 9月 日 | | | | |

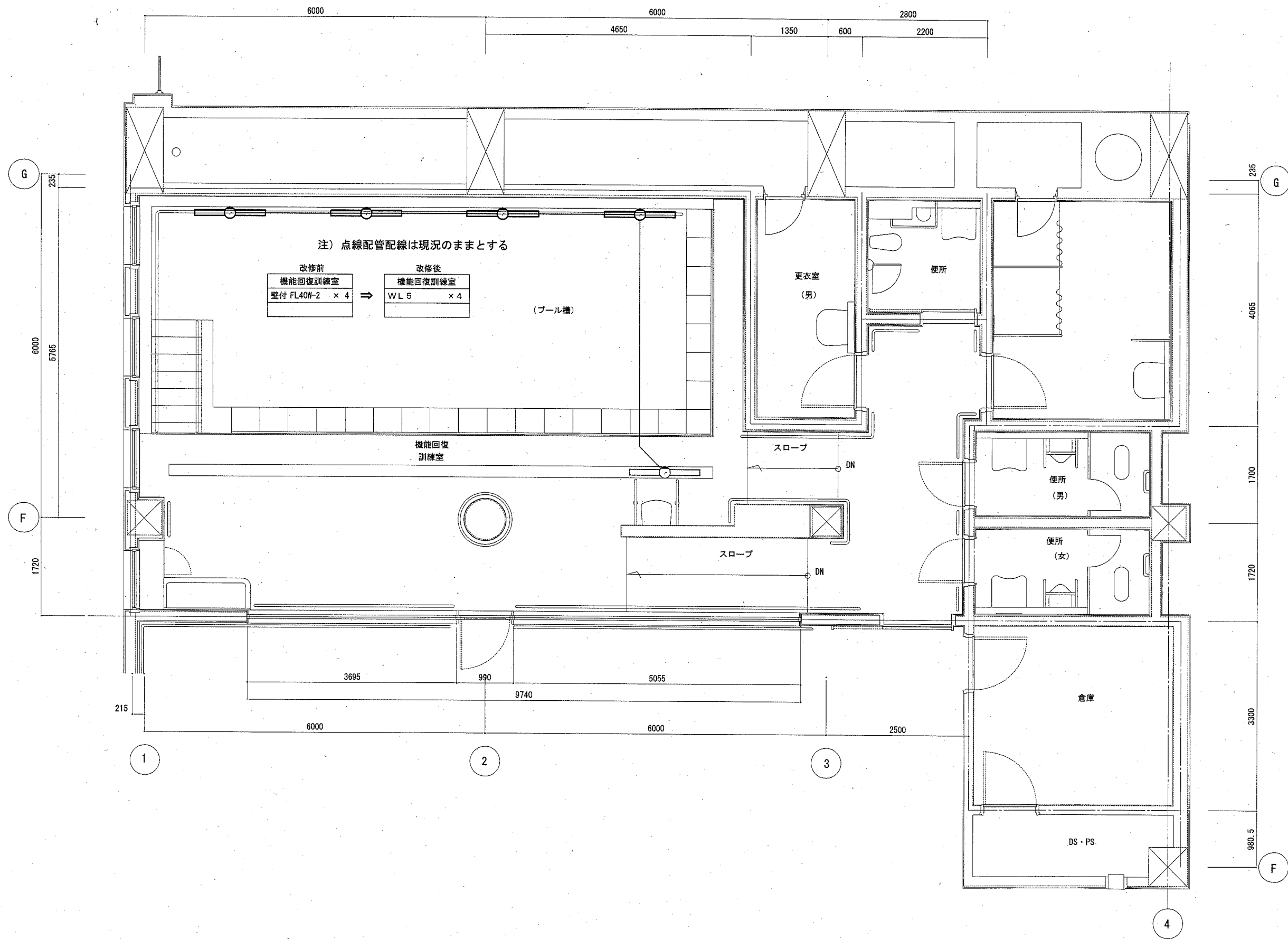


注) 点線表示の配管配線及び機器以外は撤去とする。

| | | | | | | | | | | |
|------|-------------------------------|----|------|-------------|-----------------|----|-----------|-----|-----|-------------------|
| 工事名 | くりはま花の国プール改修その他電気設備工事 | | | 設計者資格 氏名 | 級建築士登録第 _____ 号 | | 課長 | 主査等 | 担当者 | 横須賀市 都市部 公共建築課 |
| 図面名称 | E-14 (改修前) コンセント設備 更衣室廻り平面詳細図 | 図番 | E-14 | 縮尺 | 1/50(A2) | 作図 | 令和2年 9月 日 | | | |



| | | | | | | | | | |
|------|----------------------------|----|---------|-----------------|----------|----|-----------|-----|-------------------|
| 工事名 | くりはま花の国プール改修その他電気設備工事 | | 設計者資格氏名 | 級建築士登録第 _____ 号 | | 課長 | 主査等 | 担当者 | 横須賀市 都市部 公共建築課 |
| 図面名称 | E-15 (改修前) 弱電設備 更衣室廻り平面詳細図 | 図番 | E-15 | 縮尺 | 1/50(A2) | 作図 | 令和2年 9月 日 | | |



| | | | | | | | | | | |
|------|--------------------------------|----|------|-------------|-----------|----|-----------|-----|-----|-------------------|
| 工事名 | くりはま花の国プール改修その他電気設備工事 | | | 設計者資格 氏名 | 級建築士登録第 号 | | 課長 | 主査等 | 担当者 | 横須賀市 都市部 公共建築課 |
| 図面名称 | E-16 (改修前・後) 電灯設備 機能回復訓練室平面詳細図 | 図番 | E-16 | 縮尺 | 1/50(A2) | 作図 | 令和2年 9月 日 | | | |