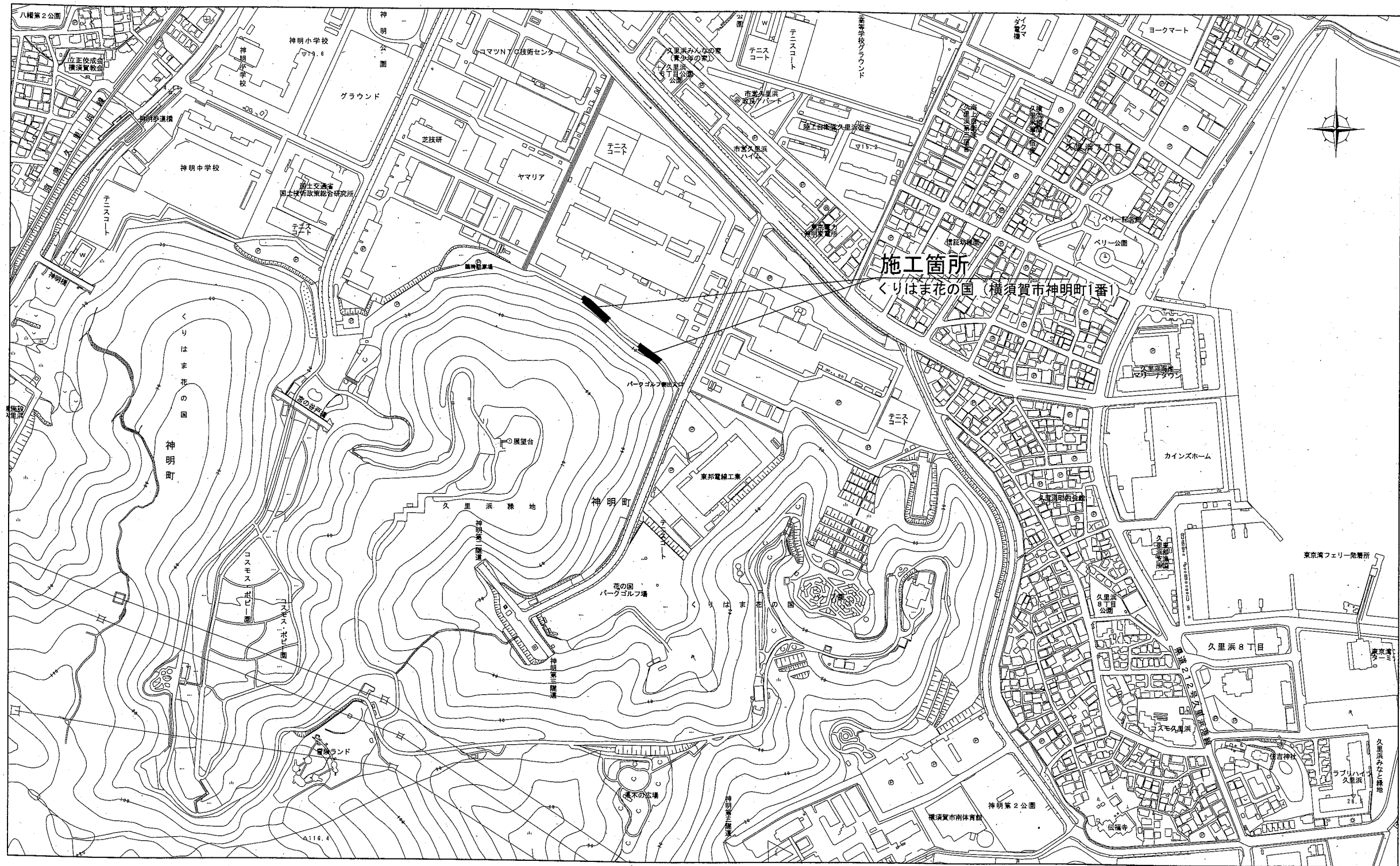


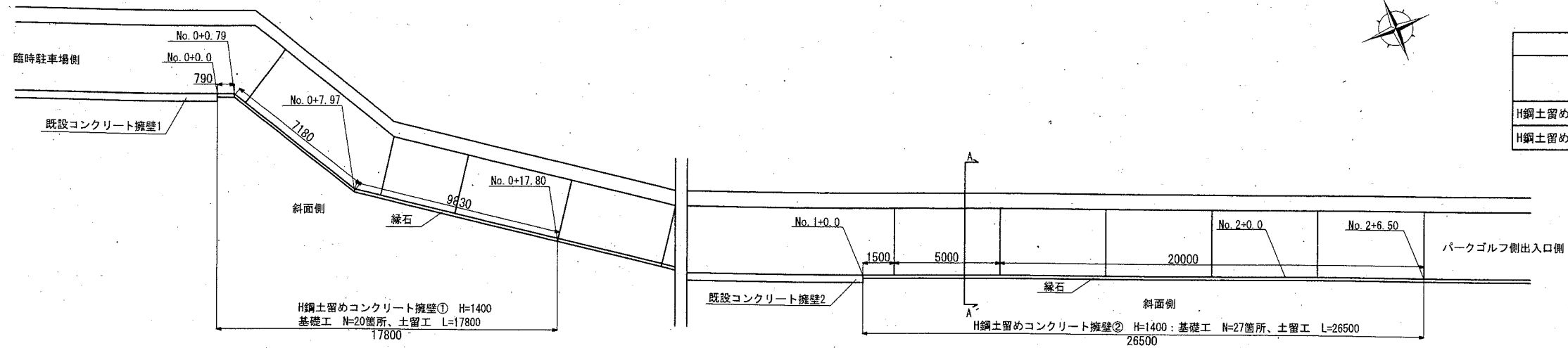
位置図 S=1/5000



横須賀市環境政策部公園建設課					
工事名称	くりはま花の国落石防護擁壁設置工事				
図面名称	位置図				
図面番号	1/3	縮尺	図示	製作 年月日	R2.10
課長					

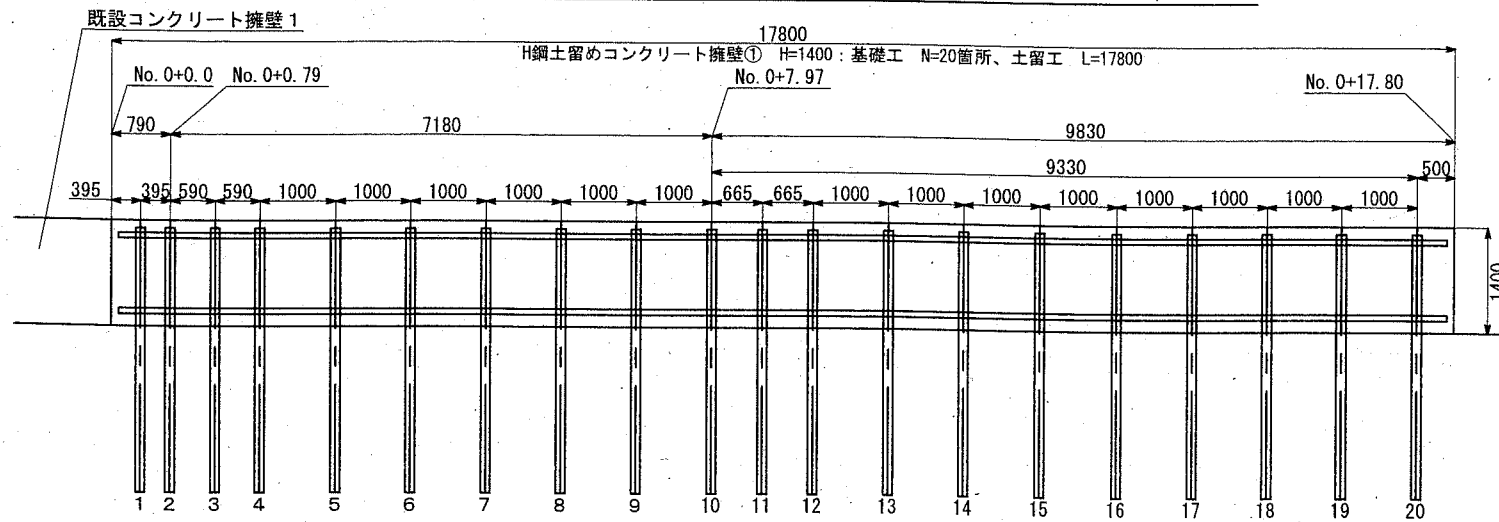
H鋼土留めコンクリート擁壁平面図・断面図・展開図

平面図 S=1/250

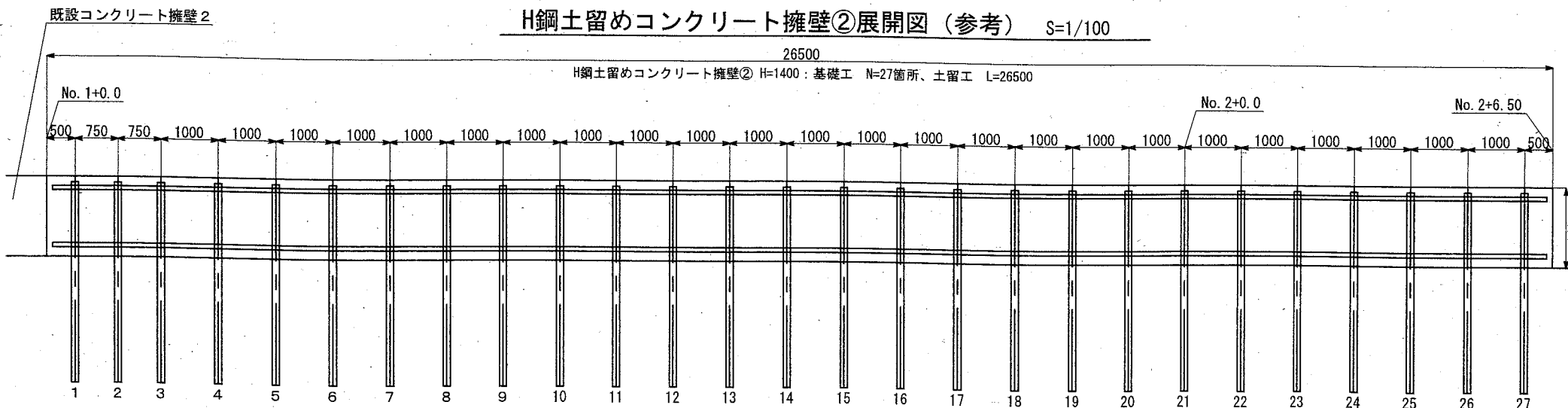


擁壁工			
名称	規格	数量	
		基礎工	土留工
H鋼土留めコンクリート擁壁①	H=1400	20箇所	17.8m
H鋼土留めコンクリート擁壁②	H=1400	27箇所	26.5m

H鋼土留めコンクリート擁壁①展開図 (参考) S=1/100

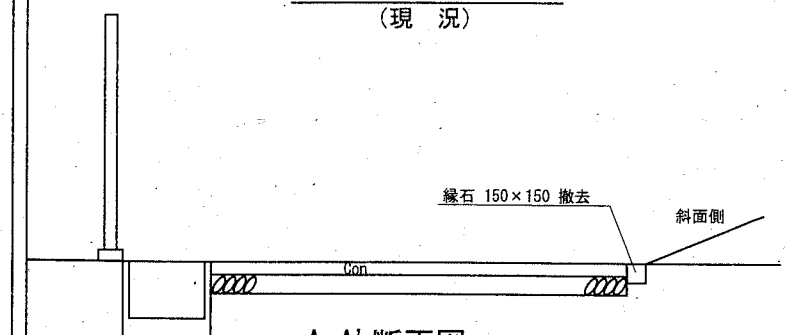


H鋼土留めコンクリート擁壁②展開図 (参考) S=1/100



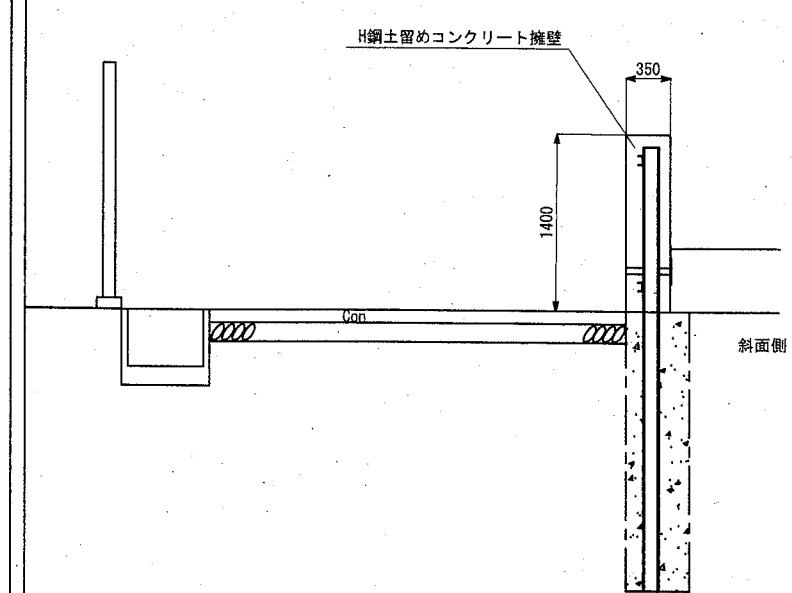
A-A' 断面図 S=1/60

(現況)



A-A' 断面図 S=1/60

(計画)



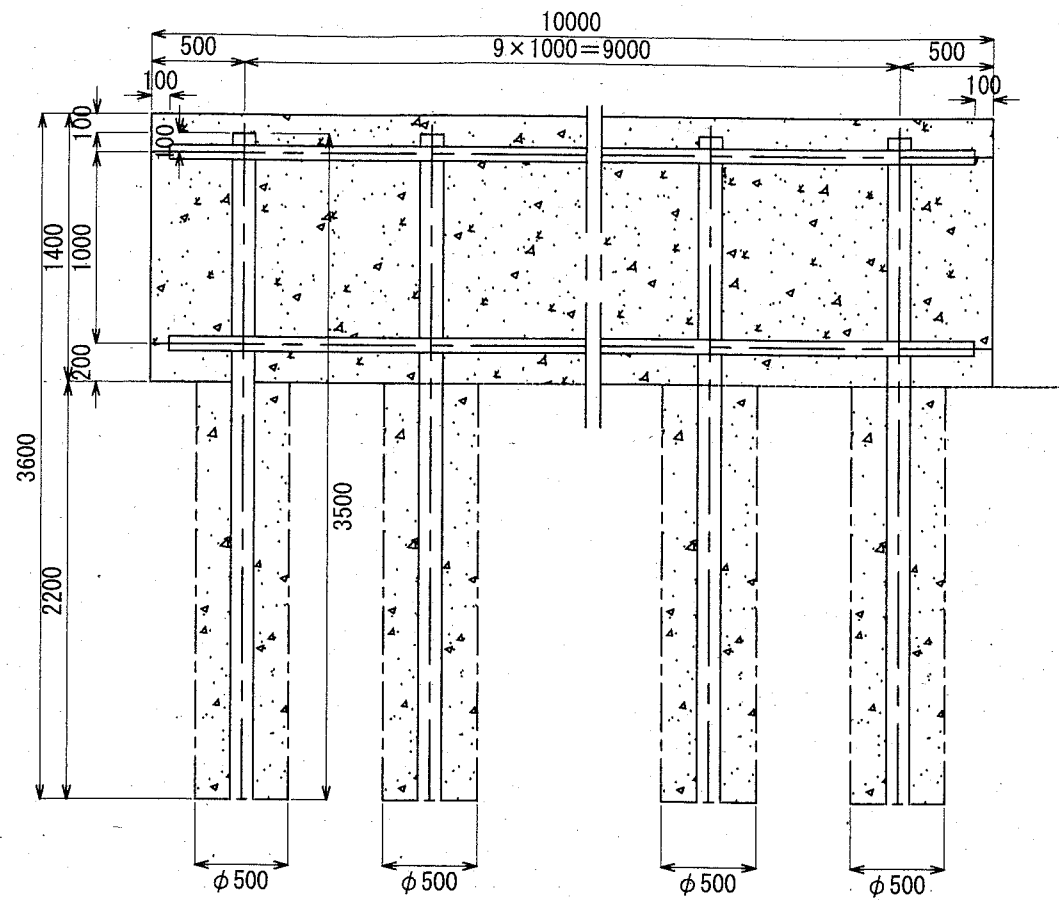
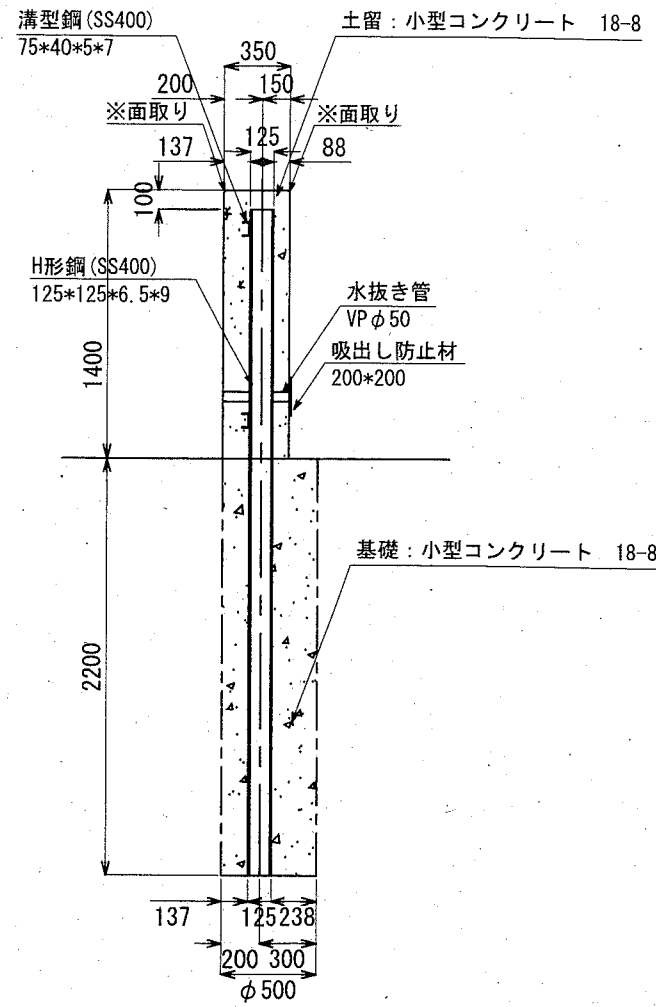
横須賀市環境政策部公園建設課

工事名称	くりはま花の国落石防護擁壁設置工事			
図面名称	H鋼土留めコンクリート擁壁平面図・断面図・展開図			
図面番号	2/3	縮尺	図示	製作年月日 R2.10

課長



H鋼土留めコンクリート擁壁構造図



材料名	仕様	単位	数量
小型コンクリート	18-8	m ³	4.900
溝型鋼	75*40*5*7	t	0.203
水抜き管	VP50 5本	m	1.750
吸出し防止材	200*200 t=10	m ²	0.200
	小型型枠	m ²	28.000
	目地材	m ²	0.490
ガス切断	溝型鋼4m	m	2.790
	溶接上向 脚長6mm	m	3.750
	溶接下向 脚長6mm	m	3.750

材料名	仕様	単位	数量
H形鋼	125*125*6.5*9	t	0.833
小型コンクリート	18-8	m ³	4.317
ガス切断		m	3.570

横須賀市環境政策部公園建設課

工事名称 くりはま花の国落石防護擁壁設置工事

図面名称 H鋼土留めコンクリート擁壁構造図

図面番号 3/3 縮尺 S=1/40 製作年月日 R2.10

課長 飯森