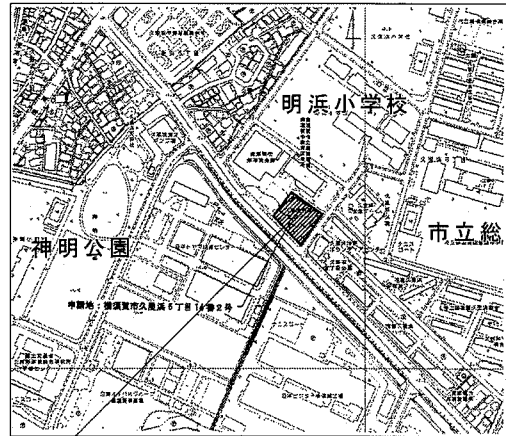


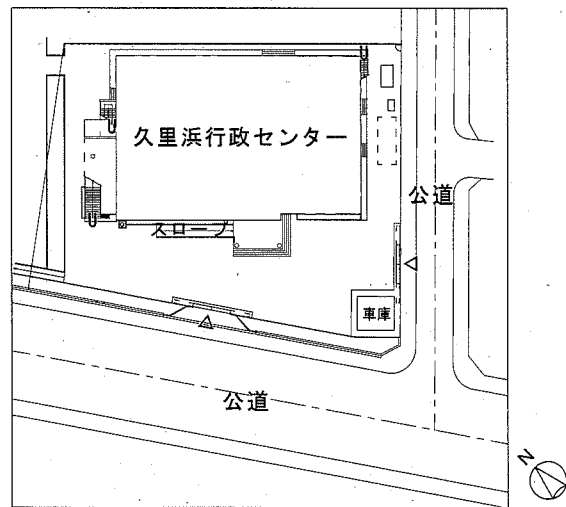
工事場所

久里浜コミュニティセンター  
横須賀市久里浜6丁目14番2号

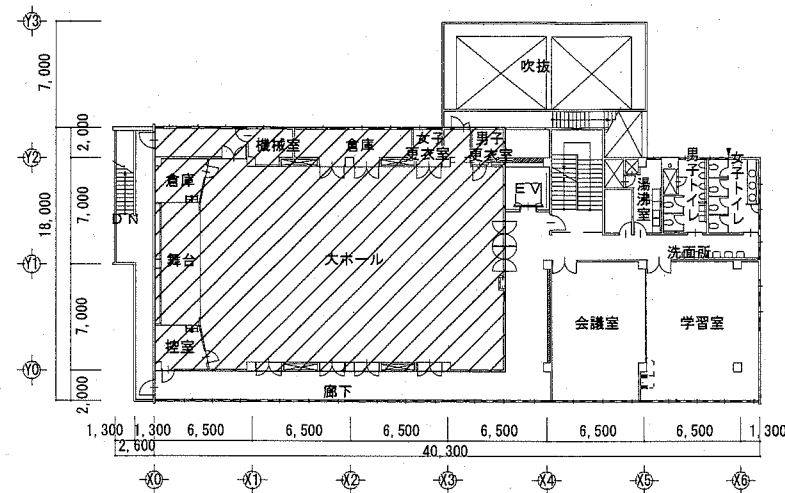


工事場所 横須賀市久里浜6丁目14番2号

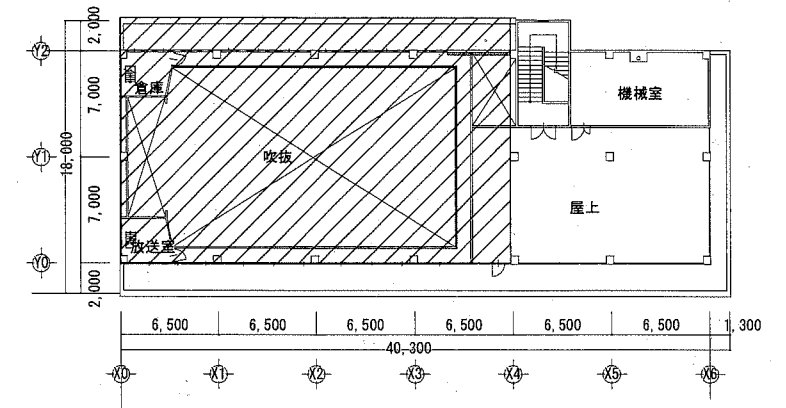
案内図



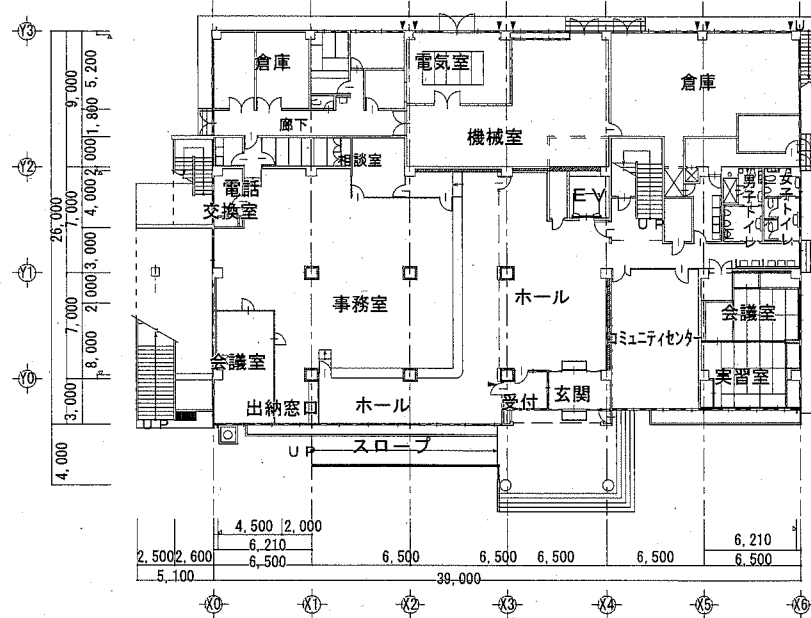
配置図



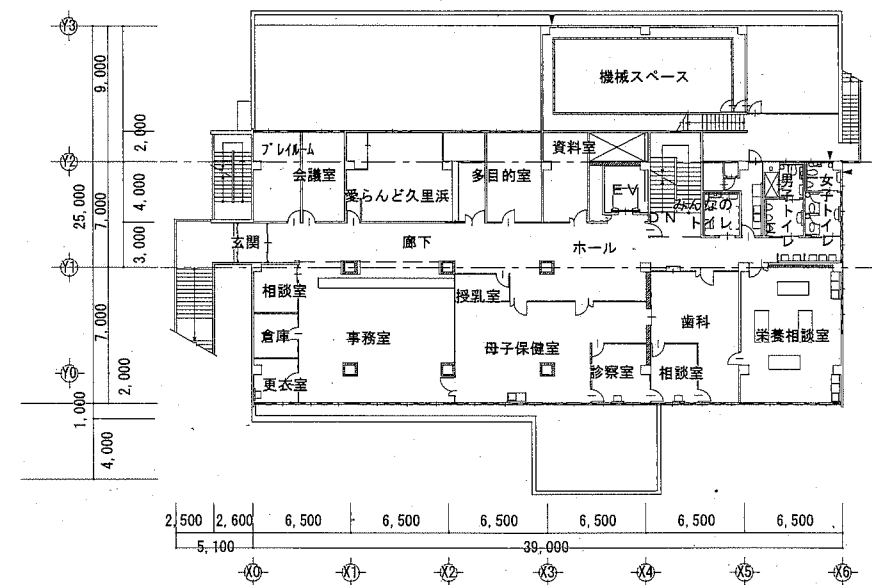
3階平面図



4階平面図



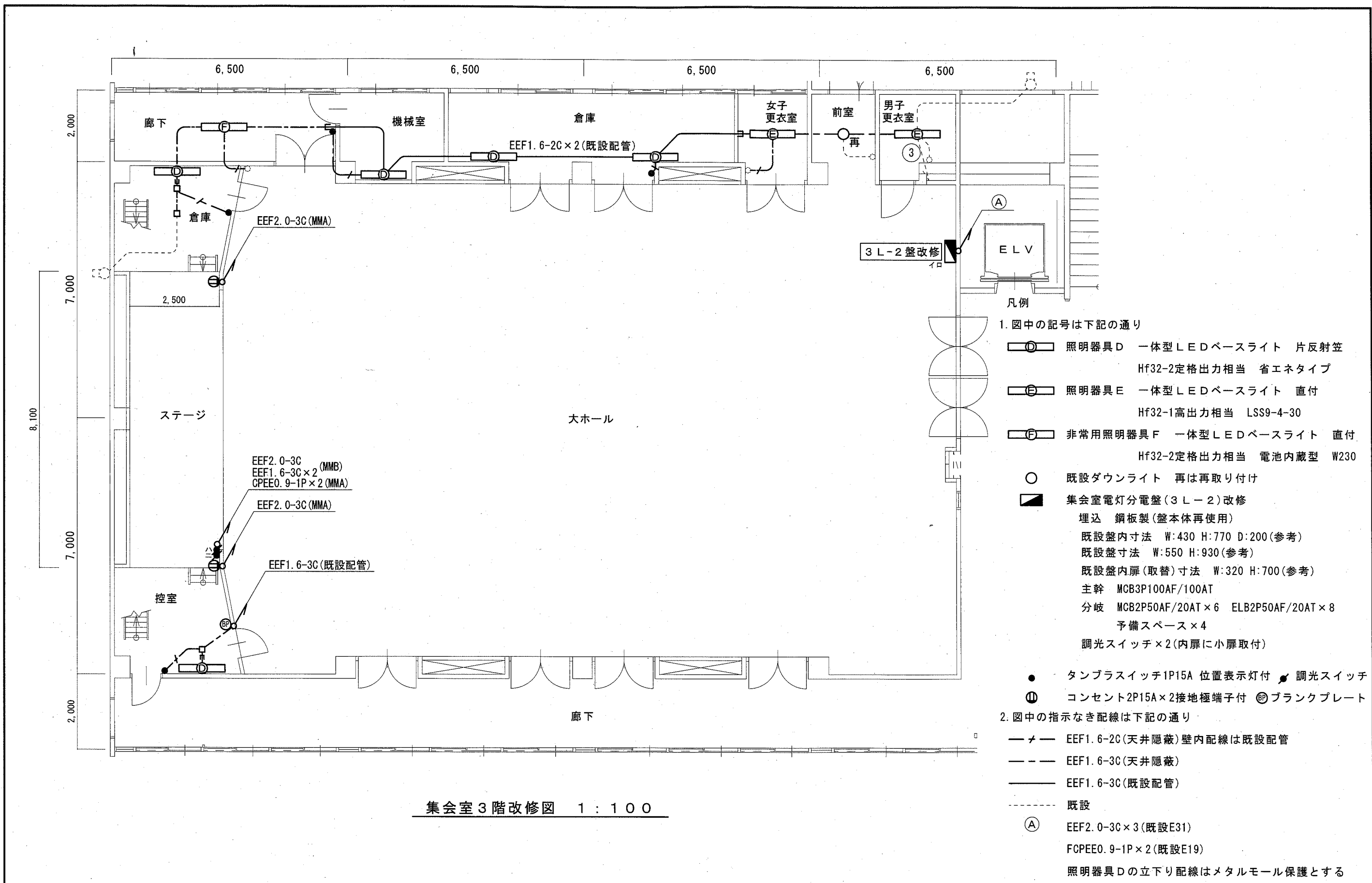
1階平面図



2階平面図

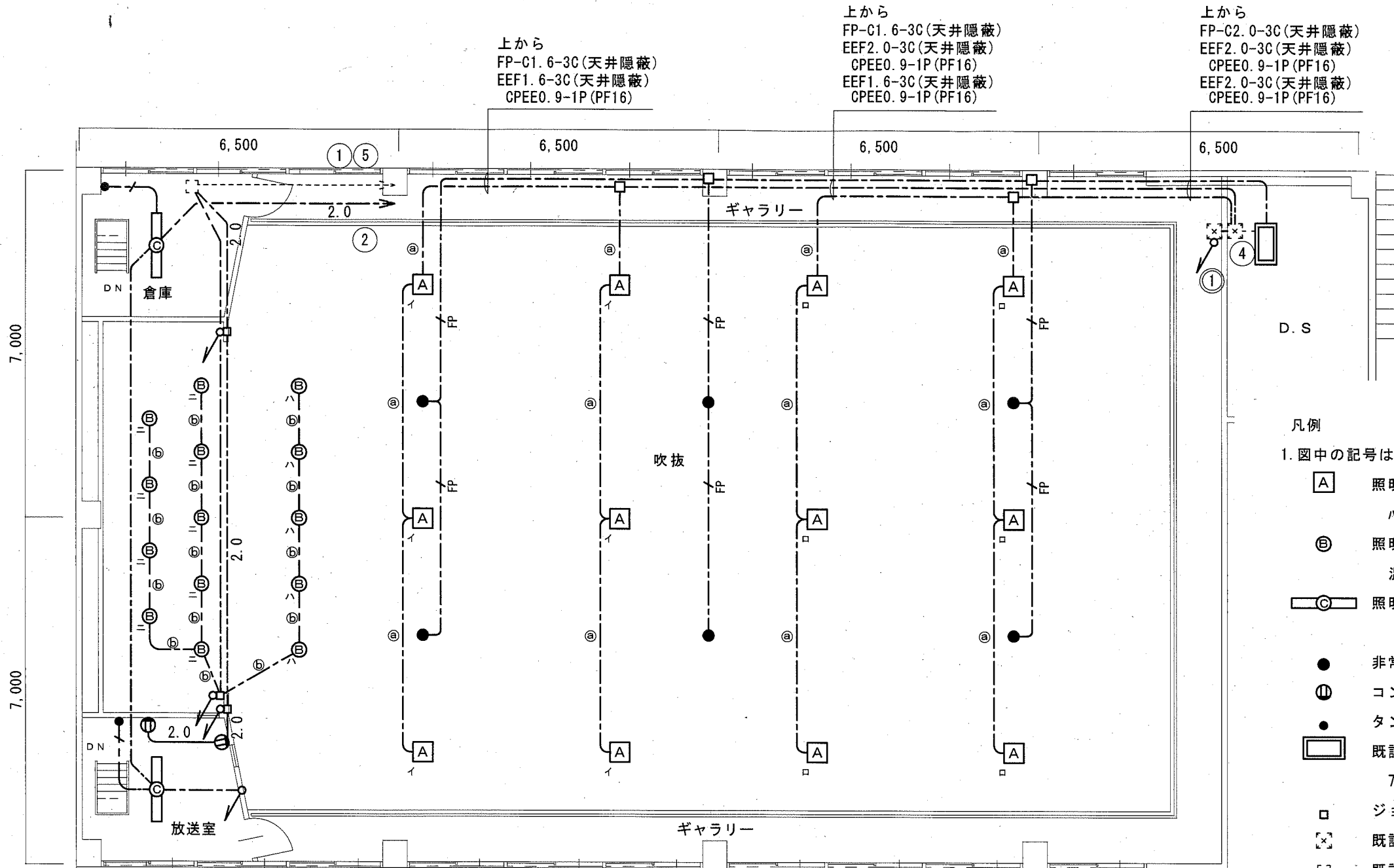
今回改修範囲

横須賀市都市部公共建築課		図番	1/5	図面名称	案内図・配置図・各階平面図			課長	主査等	担当者
工事名	久里浜コミュニティセンター集会室電灯改修工事			縮尺	1:500	作図	令和2年10月日			



集会室3階改修図 1:100

横須賀市都市部公共建築課		図番	2/5	図面名称	集会室3階改修図		課長	主査等	担当者
工事名	久里浜コミュニティセンター集会室電灯改修工事			縮尺	1:100	作図	令和2年10月日		



上から  
FP-C1. 6-3C(天井隠蔽)  
EEF1. 6-3C(天井隠蔽)  
CPEE0. 9-1P(PF16)

上から  
FP-C1. 6-3C(天井隠蔽)  
EEF2. 0-3C(天井隠蔽)  
CPEE0. 9-1P(PF16)  
EEF1. 6-3C(天井隠蔽)  
CPEE0. 9-1P(PF16)

上から  
FP-C2. 0-3C(天井隠蔽)  
EEF2. 0-3C(天井隠蔽)  
CPEE0. 9-1P(PF16)  
EEF2. 0-3C(天井隠蔽)  
CPEE0. 9-1P(PF16)

凡例

1. 図中の記号は下記の通り

- A 照明器具A LED高天井用 HID400形相当 中角 角型  
パナソニック・リカ・ネイト LSR2AM-170LM 調光 落下防止ワイヤ-共
- B 照明器具B LEDユニバーサル・カラー・クワイア HID70形相当  
温白色 調光リニア・アル・レートφ250取付 落下防止ワイヤ-共
- C 照明器具C 一体型LEDベースライト 直付  
Hf32-2高出力相当 省エネタイプ
- 非常用照明器具 LED高天井用 直付 100W 電源別置形
- Ⓜ コンセント 2P15A×2 接地極 接地端子付
- タンブラスイッチ 1P15A 位置表示灯・ネーム付き
- D 既設直流電源装置改修 小型シール鉛蓄電池  
7.0Ah(12V)×9個(パナソニック株式会社製リニオン・パワー400X)
- ジョイントボックス
- X 既設プルボックス
- 既設ジョイントボックス

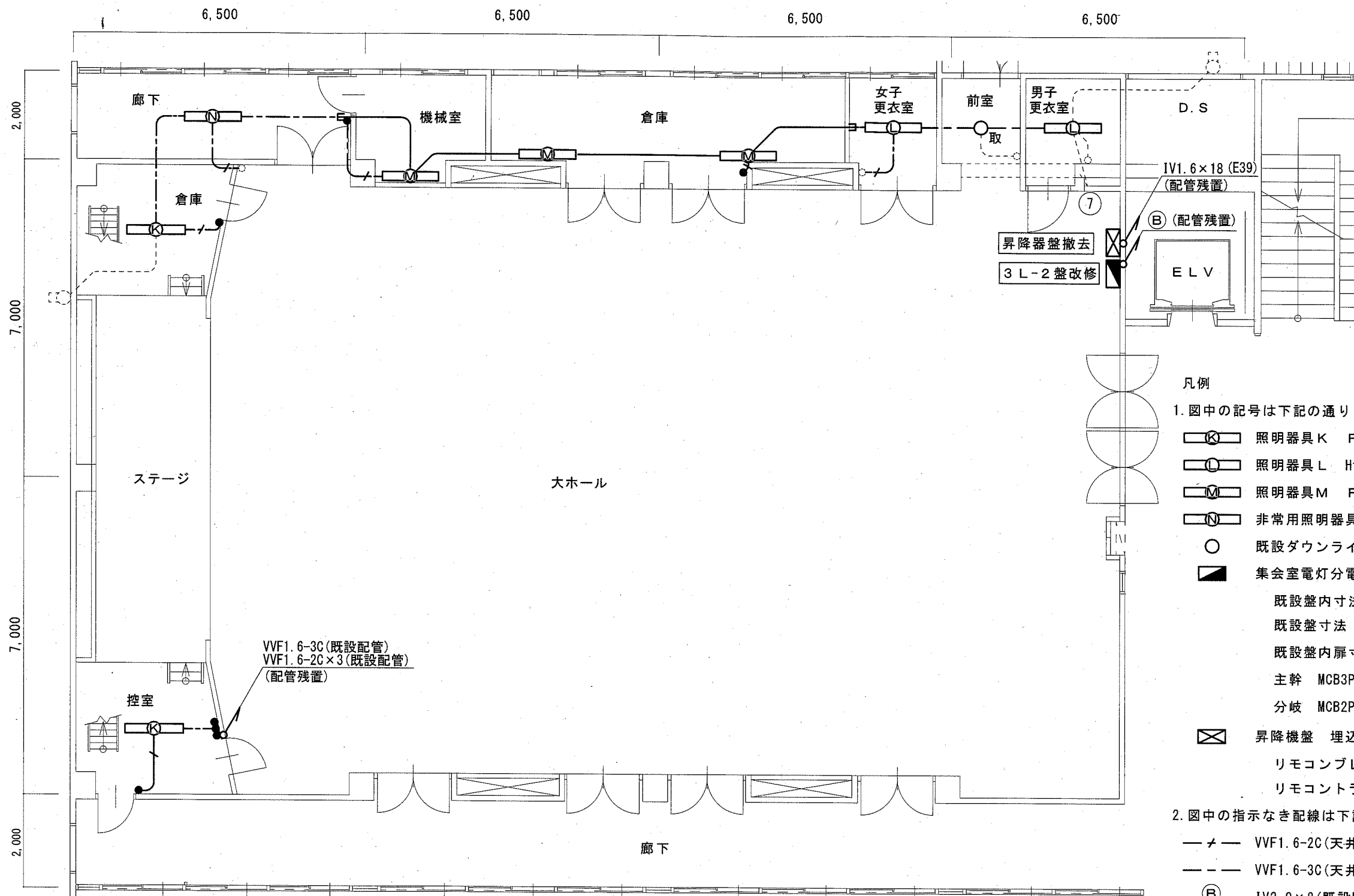
2. 図中の指示なき配線は下記の通り

- メ— EEF1. 6-2C(天井隠蔽) 壁内配線は既設配管
- — — EEF1. 6-3C(天井隠蔽)
- 2.0— EEF2. 0-3C(天井隠蔽)
- @— EEF1. 6-3C(既設配管), FCPEE0. 9-1P(PF16)
- B— EEF1. 6-3C(天井隠蔽), FCPEE0. 9-1P(天井隠蔽)
- F— FP-C1. 6-3C(天井隠蔽)
- 2.0— EEF2. 0-3C(既設配管)

3. 電気主任技術者の立合費用は別途久里浜行政センター支払とする

集会室4階改修図 1:100

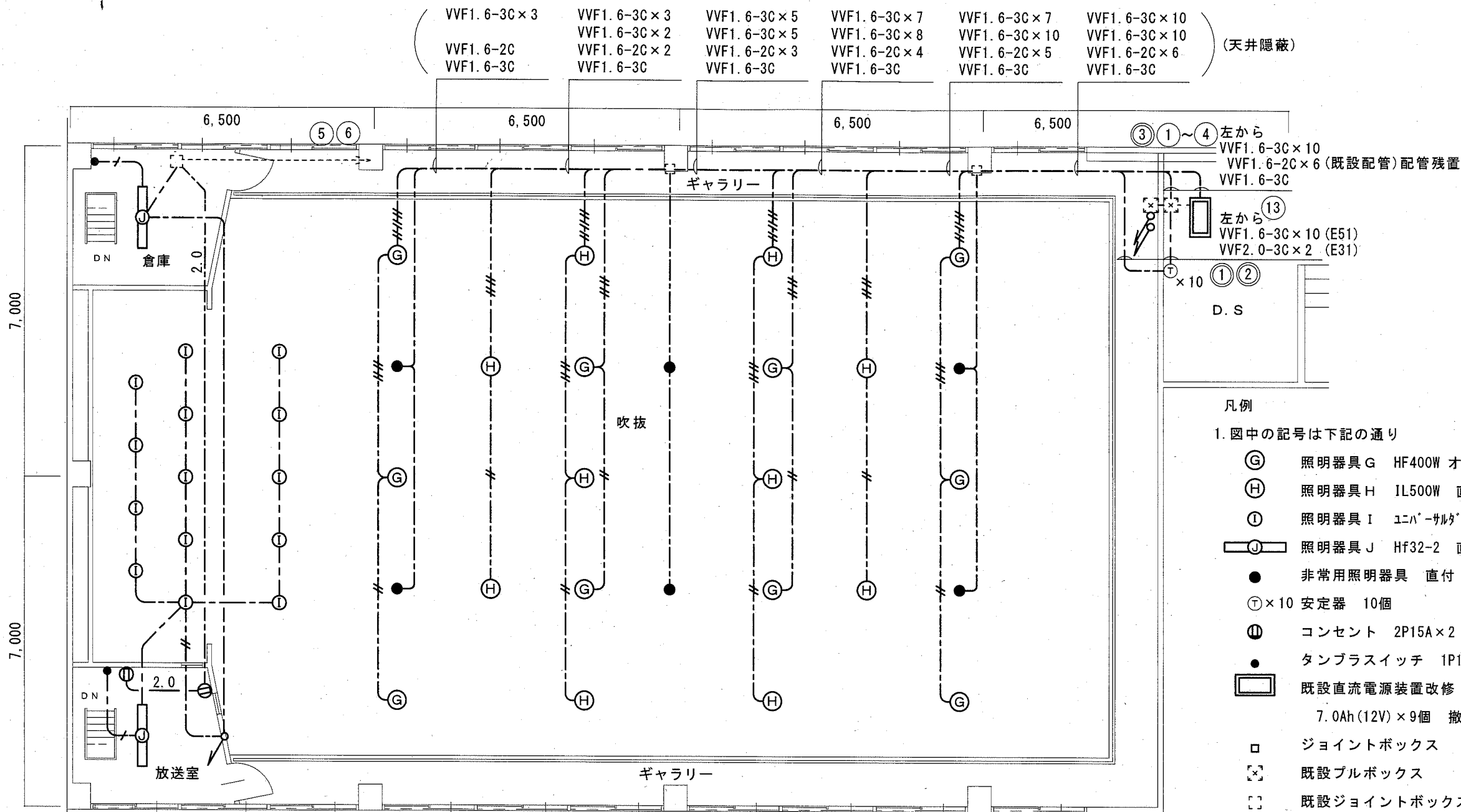
横須賀市都市部公共建築課		図番	3/5	図面名称	集会室4階改修図		課長	主査等	担当者
工事名	久里浜コミュニティセンター集会室電灯改修工事			縮尺	1:100	作図	令和2年10月日		



集会室3階撤去図 1:100

- 凡例
- 図中の記号は下記の通り
    - 照明器具K FL40W-1 吊下
    - 照明器具L Hf32W-1 直付
    - 照明器具M FL40W-1 片反射笠
    - 非常用照明器具N Hf32W-2 直付 バッテリー内蔵型
    - 既設ダウンライト 取は取り外し
    - 集会室電灯分電盤(3L-2)改修 埋込 鋼板製  
既設盤内寸法 W:430 H:770 D:200(参考)  
既設盤寸法 W:550 H:930(参考)  
既設盤内扉寸法 W:320 H:700(参考)  
主幹 MCB3P100AF/100AT  
分岐 MCB2P50AF/20AT x 4 MCB1P50AF/20AT x 14
    - 昇降機盤 埋込 撤去(盤本体残置)  
リモコンブレーカ x 2 リモコンリレー x 4  
リモコントランス x 1 昇降スイッチ x 6 端子台 x 2
  - 図中の指示なき配線は下記の通り
    - VVF1.6-2C(天井隠蔽)(壁内隠蔽配管は残置)
    - VVF1.6-3C(天井隠蔽)
    - IV2.0 x 8(既設E31) 配管残置
    - IV2.0 x 2(既設E19) x 2 配管残置
    - 既設HIV2.0 x 2(既設E19) 残置
    - 既設
  - 不要な配管配線、ケーブル、照明器具等は撤去処分のこと

横須賀市都市部公共建築課		図番	4/5	図面名称	集会室3階撤去図		課長	主査等	担当者
工事名	久里浜コミュニティセンター集会室電灯改修工事			縮尺	1:100	作図	令和2年10月 日		



- 凡例
- 図中の記号は下記の通り
    - ⊙ G 照明器具 G HF400W オートリフター共 直付
    - ⊙ H 照明器具 H IL500W 直付
    - ⊙ I 照明器具 I エンバ-サルダ-ウナイト ミニハロゲン250W 埋込
    - ⊙ J 照明器具 J Hf32-2 直付
    - 非常用照明器具 直付 100W 電源別置形 直付
    - ⊙×10 安定器 10個
    - ⊙ コンセント 2P15A×2
    - タンブラスイッチ 1P15A
    - ⊙ 既設直流電源装置改修 小型シール鉛蓄電池 7.0Ah(12V)×9個 撤去
    - ジョイントボックス
    - ⊙ 既設プルボックス
    - ⊙ 既設ジョイントボックス
  - 図中の指示なき配線は下記の通り
    - +— VVF1.6-2C(天井隠蔽) (壁内隠蔽配管は残置)
    - VVF1.6-3C(天井隠蔽)
    - 2.0— VVF2.0-3C(天井隠蔽)
    - #— VVF1.6-3C, VVF1.6-2C(天井隠蔽)
    - //— VVF1.6-3C, VVF1.6-2C(天井隠蔽)×2
    - ///— VVF1.6-3C, VVF1.6-2C(天井隠蔽)×3
 上記を除く指示なき配線は天井隠蔽とする
  - 不要な配管配線、ケーブル、照明器具等は撤去処分のこと

集会室4階撤去図 1:100

横須賀市都市部公共建築課		図番	5/5	図面名称	集会室4階撤去図		課長	主査等	担当者
工事名	久里浜コミュニティセンター集会室電灯改修工事			縮尺	1:100	作図	令和2年10月日		