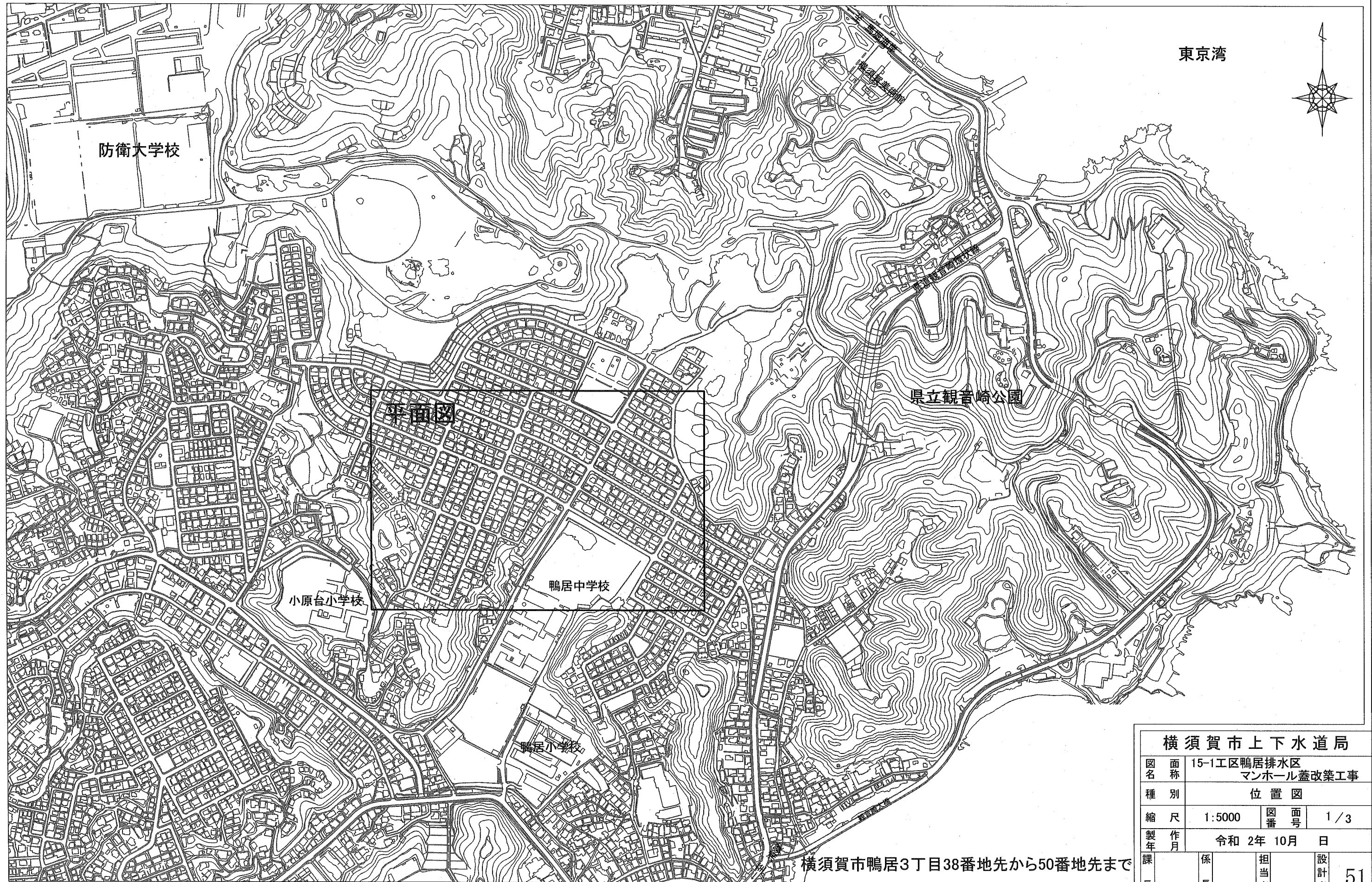


位置図

1:5000



横須賀市上下水道局			
図名	面称	15-1工区鴨居排水区 マンホール蓋改築工事	
種別	位置図		
縮尺	1:5000	図番号	1/3
製作年	令和 2年 10月 日		
課長	係長	担当者	設計者
			51

横須賀市鴨居3丁目38番地先から50番地先まで

平面図 S=1:1250



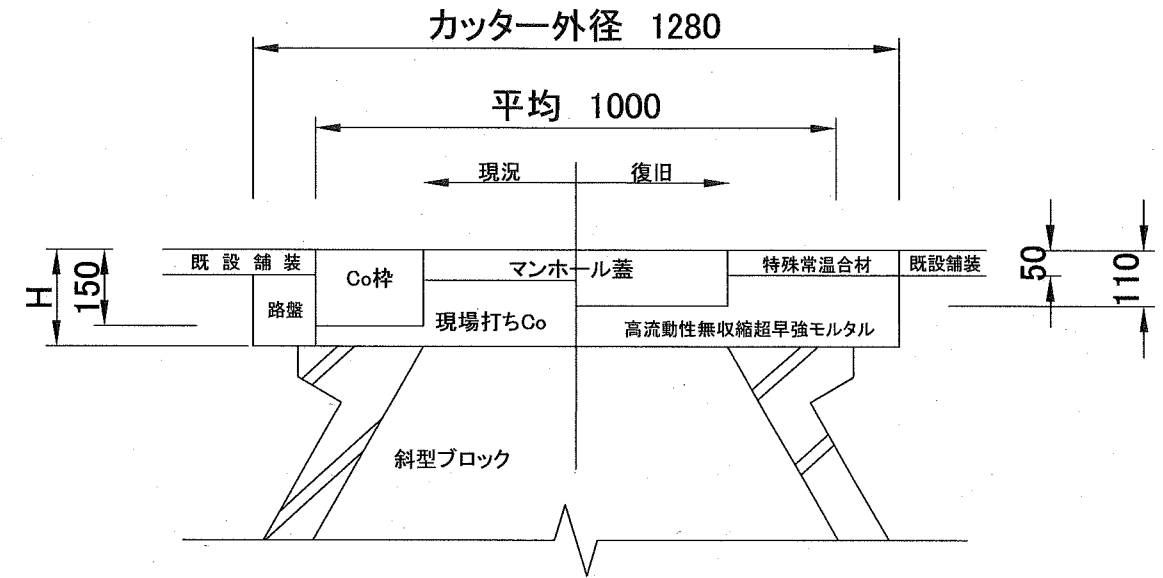
横須賀市上下水道局			
図名	15-1工区鴨居排水区 マンホール蓋改築工事		
種別	平面図		
縮尺	1:1250	図番	2/3
製作年月	令和2年10月 日		
課長	係長	担当者	設計者
			52

数量表

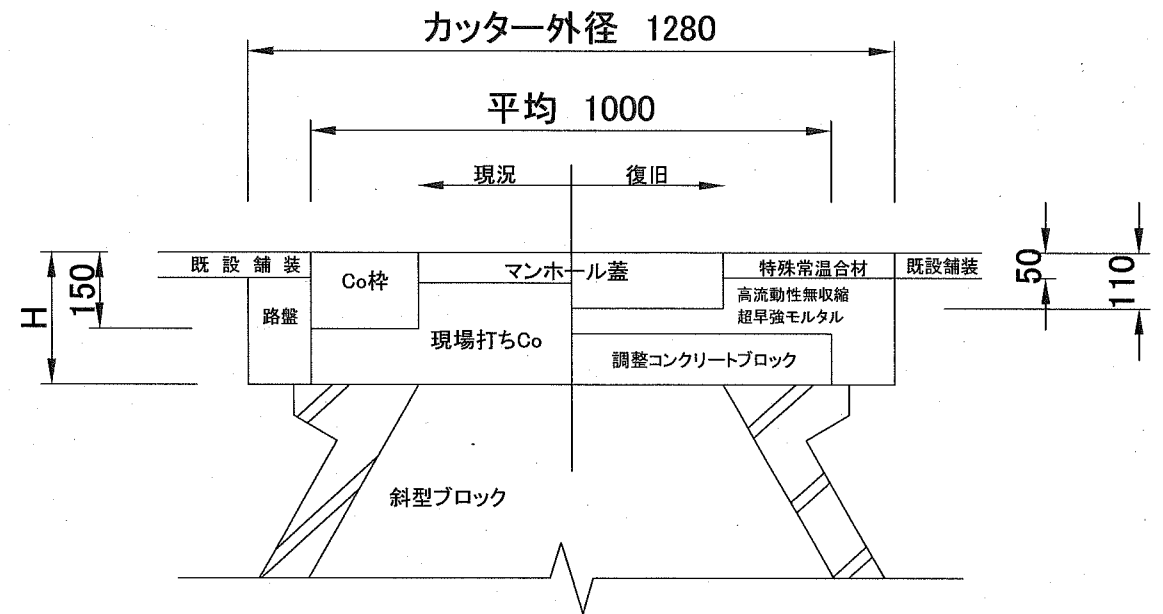
設計図No.	補助・単独	H (m)	マンホール蓋		調整ブロック(個数)			転落防止梯子
			排水区分	耐荷重	100mm	150mm	200mm	
1	補助	0.25	雨水	T-25	1	-	-	-
2	補助	0.24	雨水	T-25	1	-	-	-
3	補助	0.18	雨水	T-25	-	-	-	-
4	補助	0.36	雨水	T-25	2	-	-	○
5	補助	0.28	雨水	T-25	1	-	-	○
6	補助	0.27	汚水	T-25	1	-	-	-
7	補助	0.28	雨水	T-25	1	-	-	○
8	補助	0.29	汚水	T-14	-	1	-	-
9	補助	0.24	汚水	T-14	1	-	-	-
10	補助	0.20	汚水	T-14	-	-	-	-
11	補助	0.29	雨水	T-25	-	1	-	○
12	補助	0.22	雨水	T-25	-	-	-	○
13	補助	0.22	雨水	T-25	-	-	-	○
14	補助	0.24	汚水	T-25	1	-	-	-
15	補助	0.25	雨水	T-25	-	-	-	○
16	補助	0.30	汚水	T-25	-	1	-	-
17	補助	0.26	汚水	T-14	1	-	-	-
18	補助	0.24	雨水	T-14	1	-	-	○
19	補助	0.29	汚水	T-14	-	1	-	-
20	補助	0.19	雨水	T-25	-	-	-	○
21	補助	0.24	雨水	T-25	-	-	-	○
22	補助	0.35	雨水	T-25	2	-	-	○
23	補助	0.15	雨水	T-25	-	-	-	○
24	補助	0.16	雨水	T-25	-	-	-	○
25	補助	0.30	雨水	T-25	-	1	-	○

標準断面図 NON SCALE

標準断面図A (調整ブロックなし)



標準断面図B (調整ブロックあり)



※マンホール蓋(T-25)は全てスリップ防止型とする。
 ※GLから既設構造物の取り壊し深さHの管理は不要とする。
 ※GLから既設構造物の取り壊し深さHの増減に伴う数量変更は行わないものとする。

横須賀市上下水道局				
図名	15-1工区鴨居排水区 マンホール蓋改築工事			
種別	数量表・標準断面図			
縮尺	NON SCALE	図番	面号	3/3
製作年	令和 2年 10月 日			
課長	係長	担当者	設計者	53