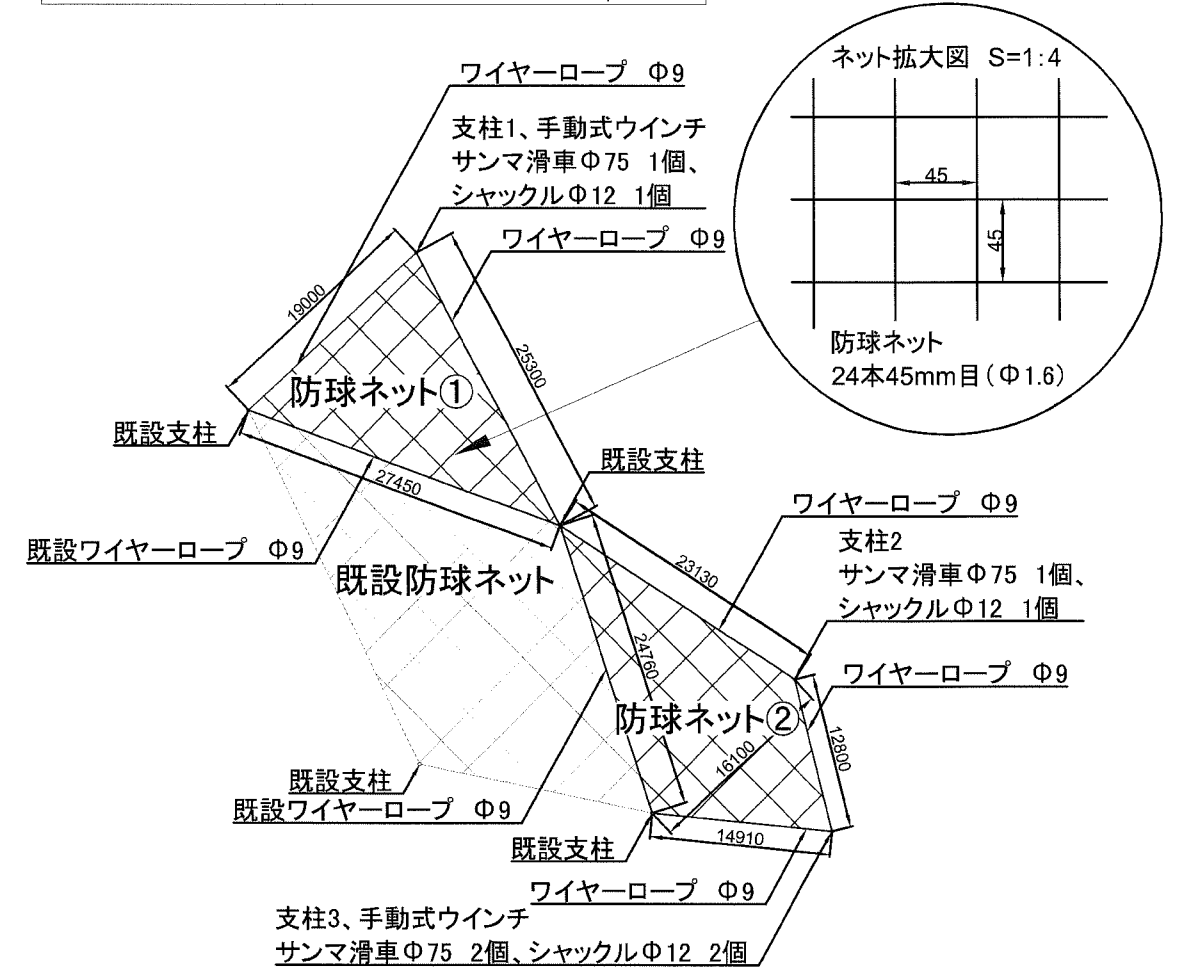
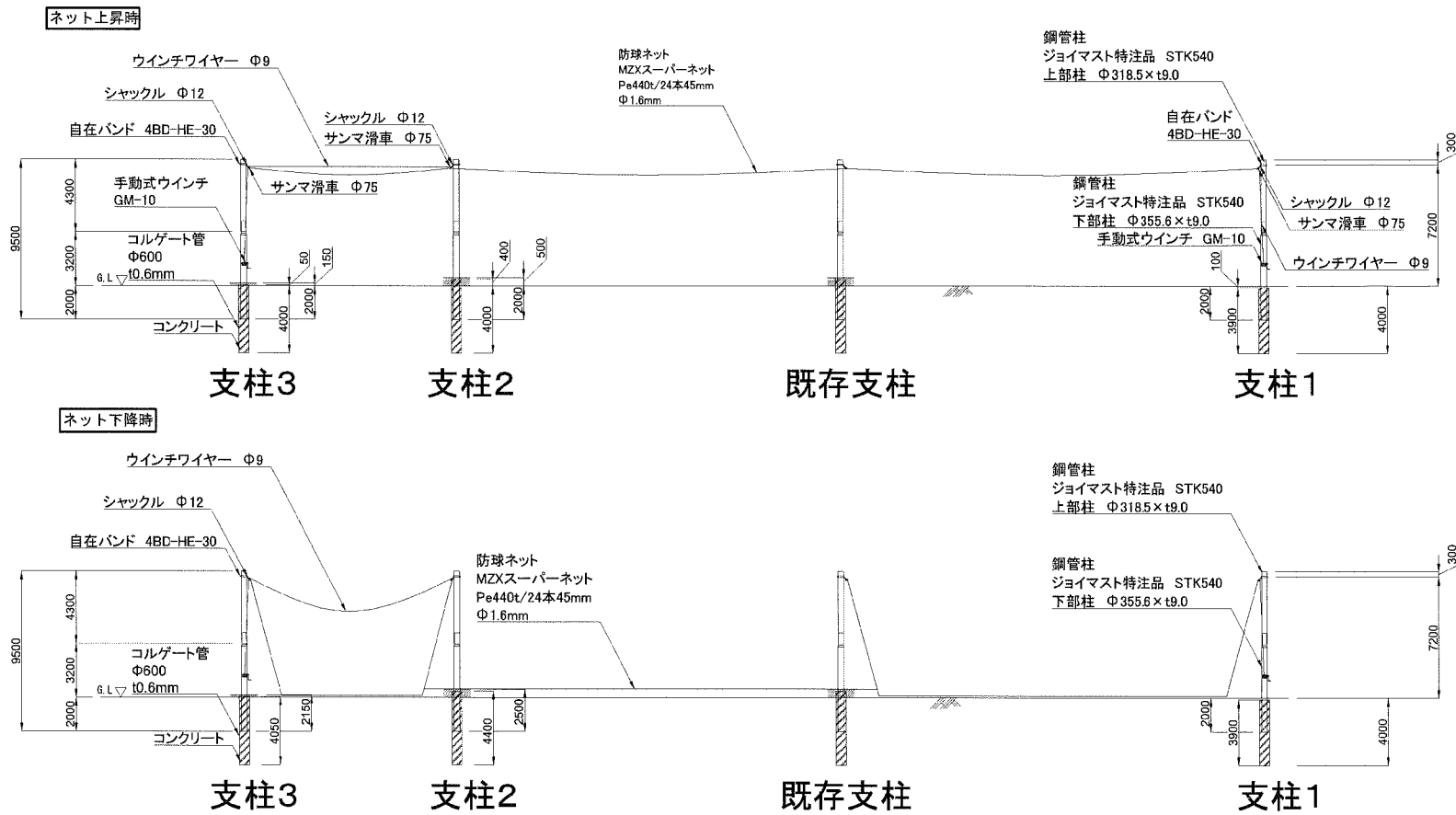


横須賀市環境政策部公園建設課					
工事名称	追浜公園駐車場防球ネット拡張工事				
図面名称	位置図・平面図				
図面番号	1/3	縮尺	図示	製作年月日	R2.10
課長	係長等	審査	設計		

側面図 S=1/400 u;mm

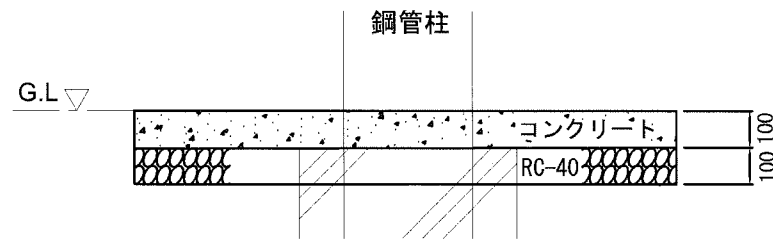
詳細平面図 S=1/600 u;mm



- 注記)
- 1) ネットのたるみは約5%
  - 2) 側面ネットなし
  - 3) 天井ネットは瞬間風速25m/sまで対応

※防球ネットは取付ロープΦ4にてワイヤーロープとかがり止めする。  
ワイヤークリップΦ9は新設ワイヤーロープの両端に2個ずつ取り付ける。

構造図 S=1/20 u;mm



基礎コンクリート寸法・材料量 1基当り

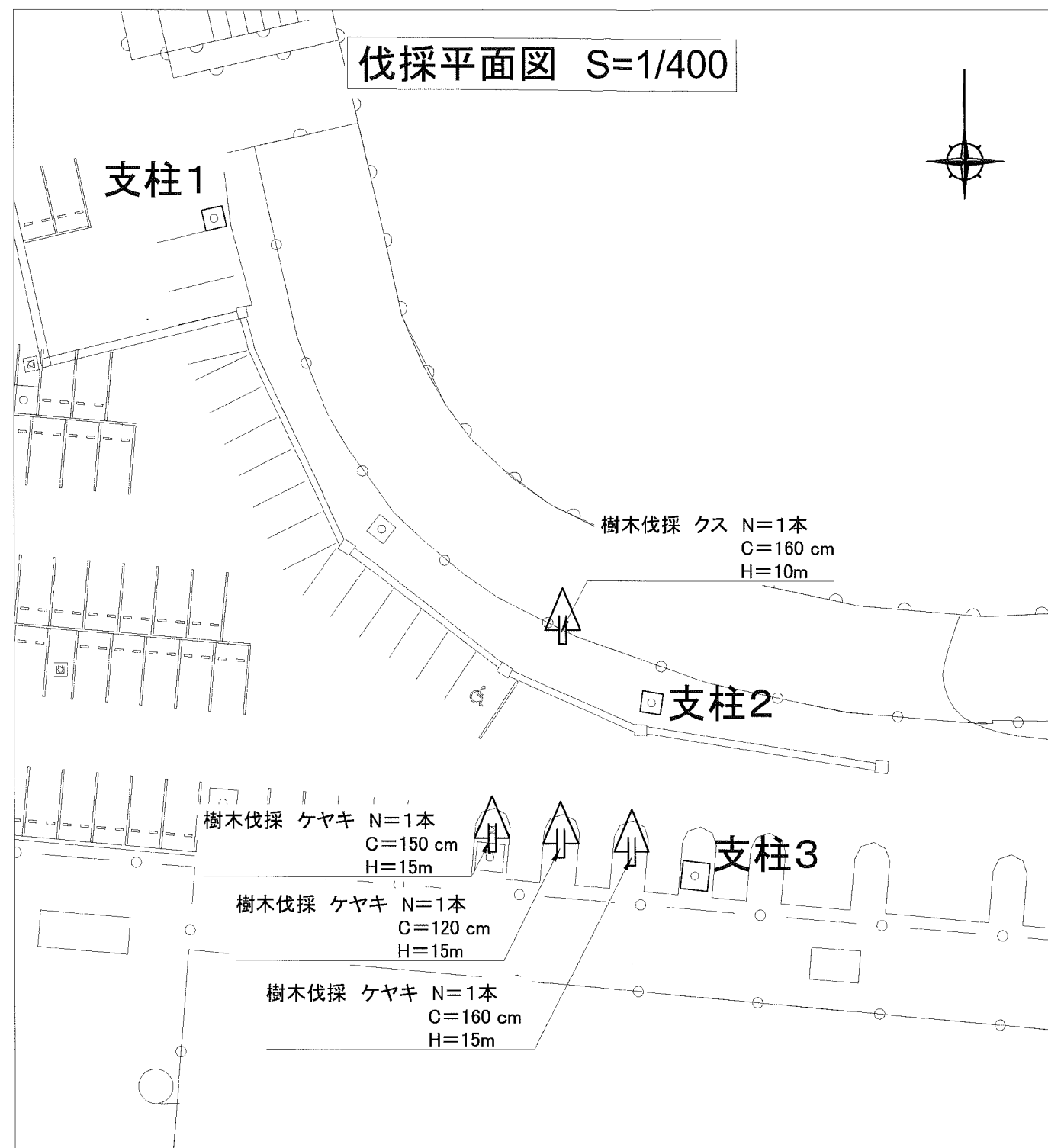
名称	寸法	基礎材				備考
		RC40 t=100	小型コンクリート	不陸整正 補足材 30mm	小型型枠	
支柱1	1.5 m × 1.15 m	-	0.1	1.4	-	
支柱2	0.95 m × 1.5 m	1.1	0.1	-	0.1	六角形
支柱3	2.4 m × 2.0 m	4.5	0.4	-	0.7	

防球ネット 材料表

名称	規格	数量	単位
鋼管柱	ジョイマスト特注品 STK540 上部柱Φ318.5×t9.0 下部柱Φ355.6×t9.0	3	本
自在バンド	4BD-HE-30(KE-4代用品)	3	個
手動式ウインチ	GM-10 架台共	2	台
ワイヤーロープ	Φ9	96	m
ワイヤークリップ	Φ9	20	個
ウインチワイヤー	Φ9	2	本
サンマ滑車	Φ75	4	個
シャックル	Φ12	4	個
副資材		1	式
防球ネット	MZXスーパーネット Pe440t/24本45mm Φ1.6mm	502	m <sup>2</sup>
取付ロープ	Φ4	270	m

【参考図】

横須賀市環境政策部公園建設課					
工事名称	追浜公園駐車場防球ネット拡張工事				
図面名称	側面図、詳細平面図、構造図				
図面番号	2/3	縮尺	図示	製作年月日	R2.10
課長	係長等	審査	設計		



<b>横須賀市環境政策部公園建設課</b>					
工事名称	追浜公園駐車場防球ネット拡張工事				
図面名称	伐採平面図				
図面番号	3/3	縮尺	1/400	製 作 年 月 日	R2.10
課 長	係 長 等	審 査	設 計		