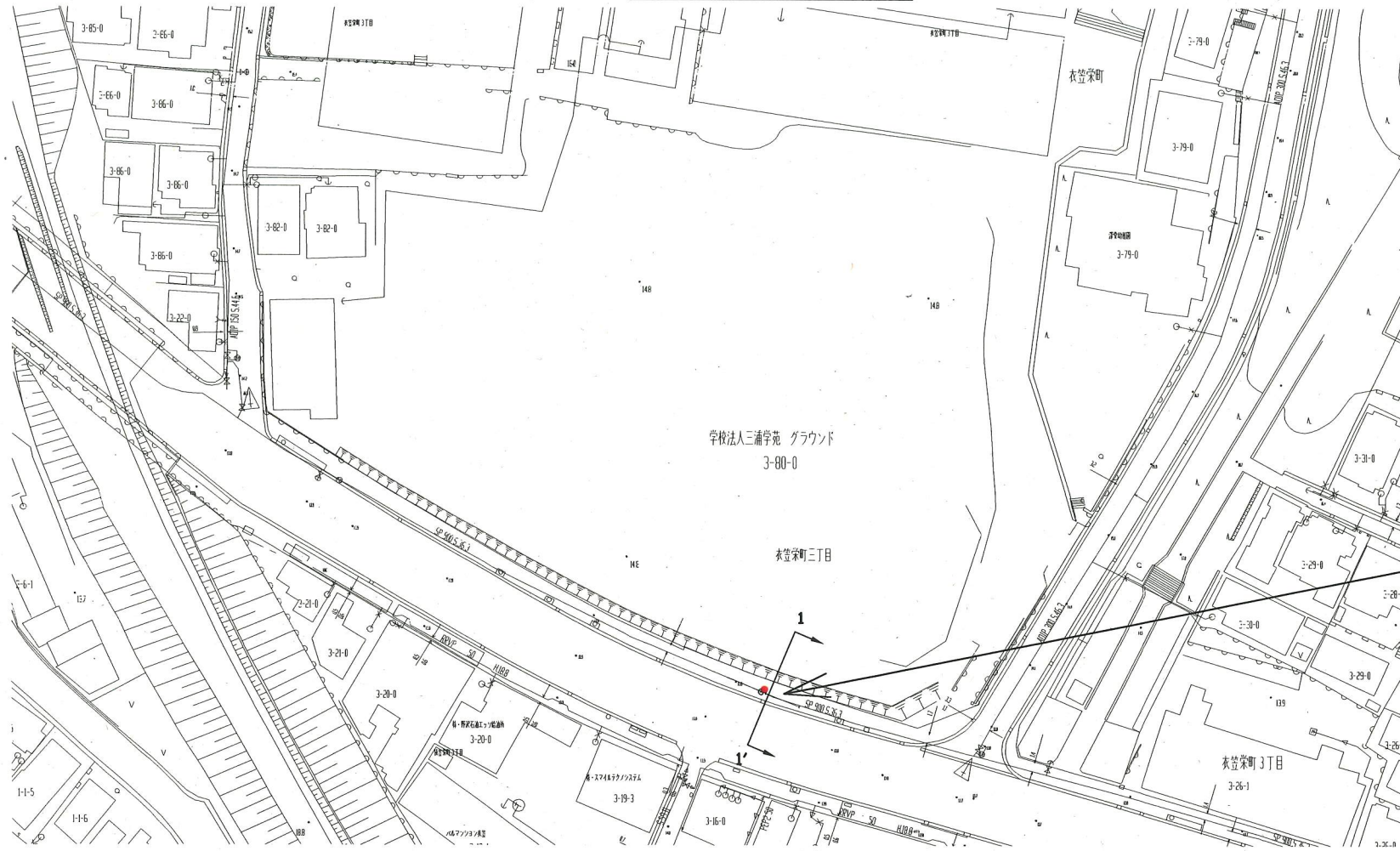


No1 衣笠栄町3-80先 ブロック番号：3100

平面図 S=1/500

不入斗 21 C-3



No1  
消火栓設置工事 双口 1基  
消火栓撤去 双口 1基

設計図 1/4枚				
工事名 市内配水幹線消火栓更新工事(2020の1)				
工事場所 横須賀市衣笠栄町3丁目80番地先 他3か所				
図面名称 平面図、配管図、断面図				
図面番号 不入斗 21 C-3, 衣笠 3 B-2 中央 15 B-1, 中央 6 A-4				
施工業者				
令和2年(2020年) 9月				
課長	係長等	設計	監督	検査員
横須賀市上下水道局技術部水道施設課				
計画課			私道	無

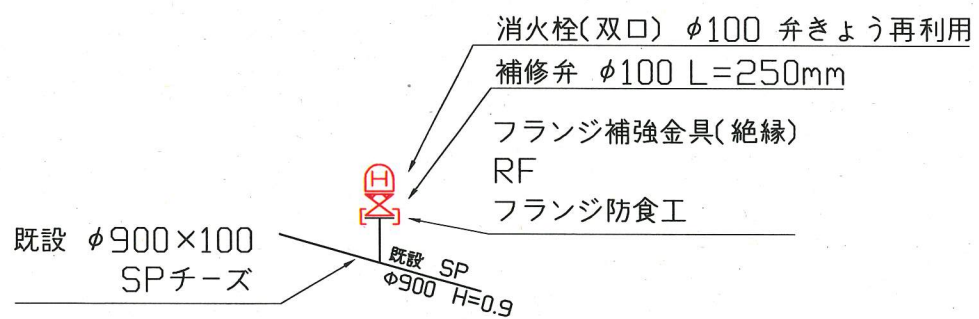
原図用紙サイズ A1

ブロック番号 3100, 2100

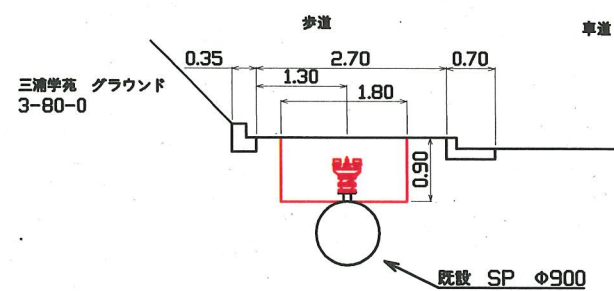
工事概要

消火栓設置工事	双口	4基
消火栓撤去	双口	4基

配管図(No1)



断面図(No1) S=1/50

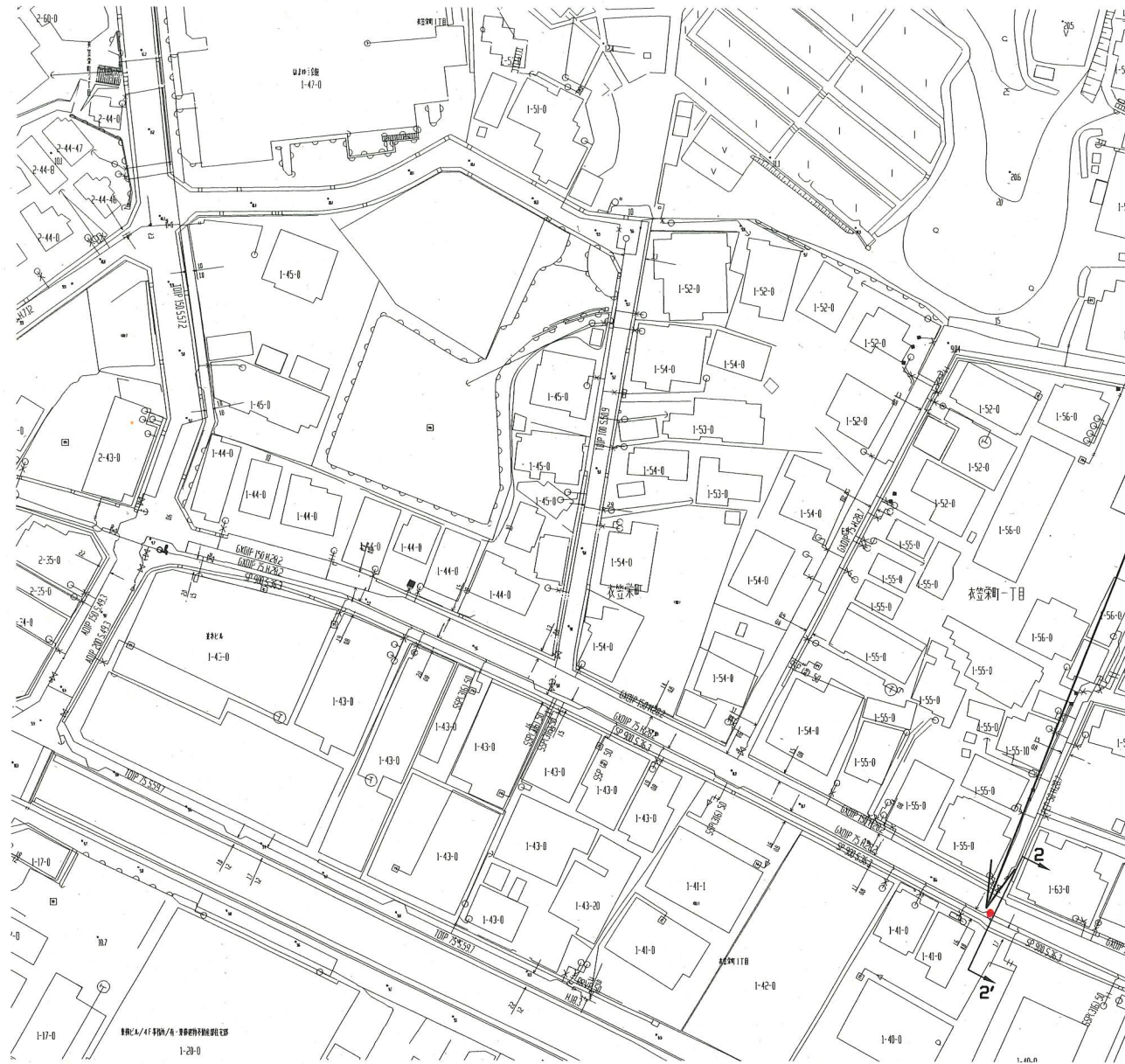


工事区間別内訳明細表

No	所在地	土被り	掘削方法(参考)	昼夜	埋戻し材料	仮復旧		本復旧		試掘	その他
						舗装種類	復旧路盤	舗装種類	路盤		
1	衣笠栄町3-80	0.9m	ハカ約0.1m 3	昼間	改良土	再生密粒=5cm	RC-40=14cm	インターロッキングブロック=6cm 砂=3cm	RC-40=10cm	有	市道歩道
2	衣笠栄町1-41	1.2m	ハカ約0.1m 3	昼間	改良土	再生密粒=5cm	RC-40=30cm	密粒=5cm	再生安定処理=10cm RC-40=20cm	有	市道歩車道
3	若松町1-18	1.0m	ハカ約0.1m 3	昼間	改良土	再生密粒=5cm	RC-40=27cm	磁器質タイル=1.5cm モルタル(1:3)=3cm Co=7cm	RC-40=20cm	有	市道歩道
4	汐入町1-1	1.8m	ハカ約0.1m 3	昼間	改良土	再生密粒=5cm	RC-40=26cm	自然石=2.5cm モルタル(1:3)=3cm Co=10cm	RC-40=15cm	有	公園用地



No2 衣笠栄町1-41先 衣笠 3 B-2  
 平面図 S=1/500 ブロック番号：3100

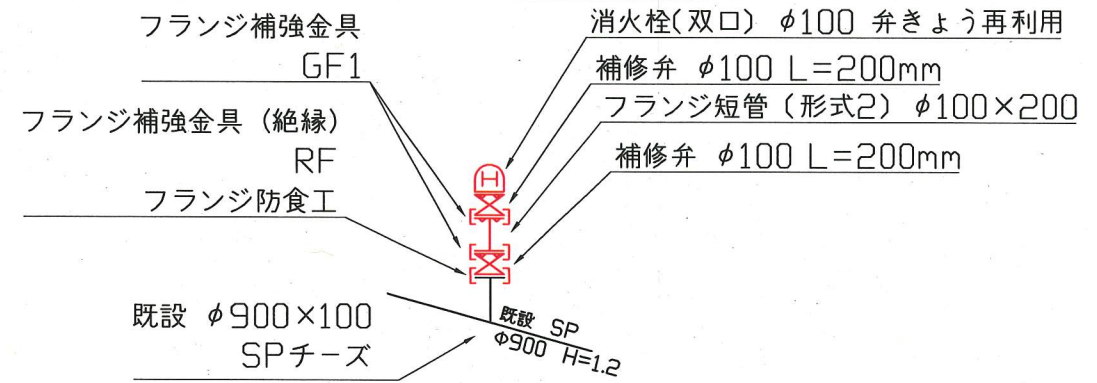


No2  
 消火栓設置工事 双口1基  
 消火栓撤去 双口1基

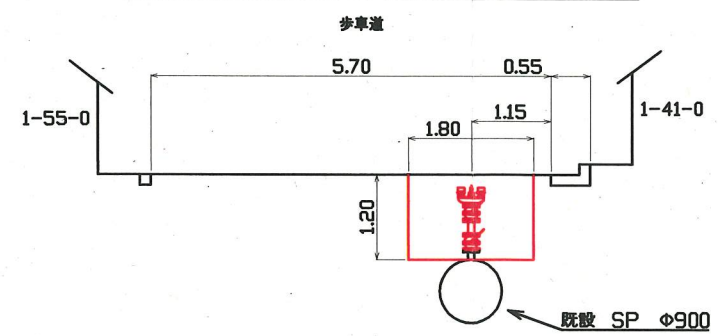
設計図 2/4枚				
工事名 市内配水幹線消火栓更新工事(2020の1)				
工事場所 横須賀市衣笠栄町3丁目80番地先 他3か所				
図面名称 平面図、配管図、断面図				
図面番号 不入斗 21 C-3, 衣笠 3 B-2 中央 15 B-1, 中央 6 A-4				
施工業者				
令和2年(2020年) 9月				
課長	係長等	設計	監督	検査員
横須賀市上下水道局技術部水道施設課				
計画課			私道	無

原図用紙サイズ A1  
 ブロック番号 3100, 2100

配管図(No2)



断面図(No2) S=1/50





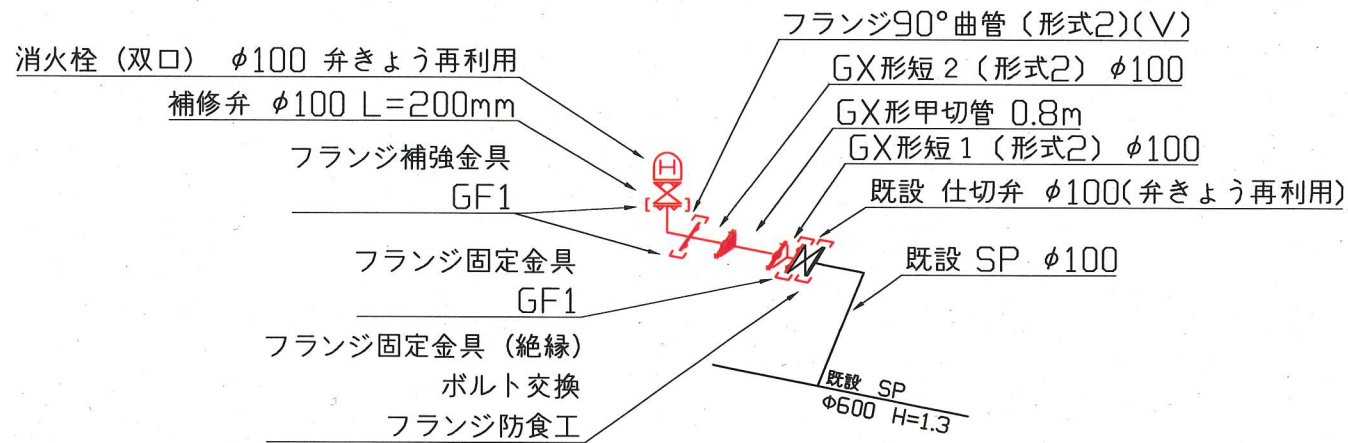
No3 若松町1-18先 中央 15 B-1  
 平面図 S=1/500 ブロック番号：2100

設計図 3/4枚				
工事名				
市内配水幹線消火栓更新工事(2020の1)				
工事場所				
横須賀市衣笠栄町3丁目80番地先 他3か所				
図面名称				
平面図、配管図、断面図				
図面番号				
不入斗 21 C-3, 衣笠 3 B-2 中央 15 B-1, 中央 6 A-4				
施工業者				
令和2年(2020年) 9月				
課長	係長等	設計	監督	検査員
横須賀市上下水道局技術部水道施設課				
計画課			私道	無

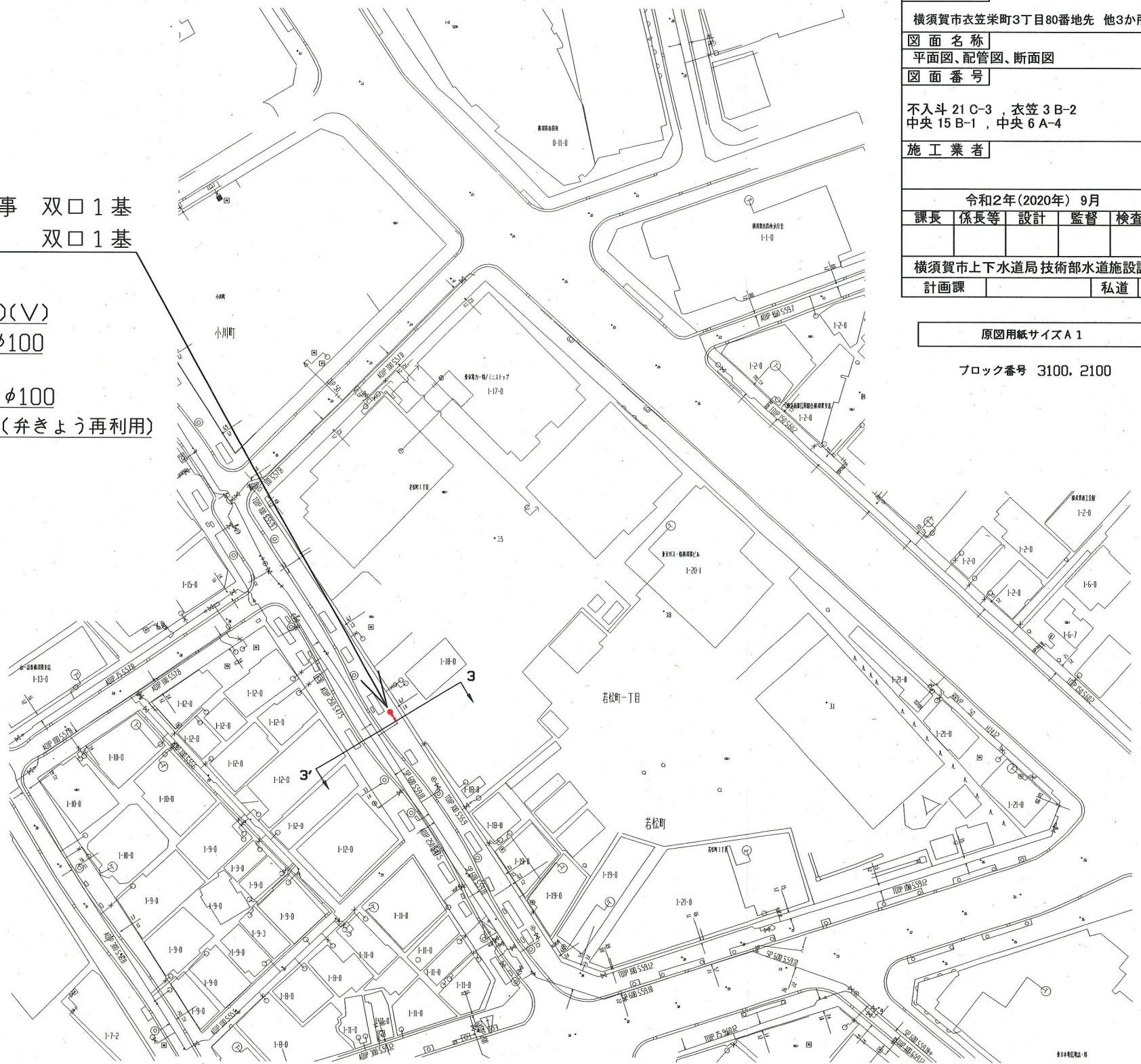
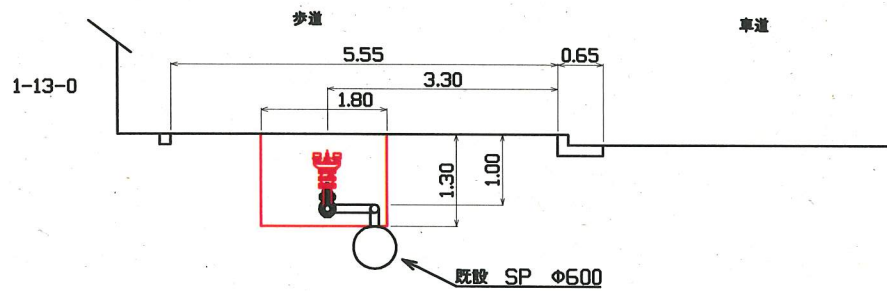
原図用紙サイズ A1  
 ブロック番号 3100, 2100

配管図(No3)

No3  
 消火栓設置工事 双口1基  
 消火栓撤去 双口1基

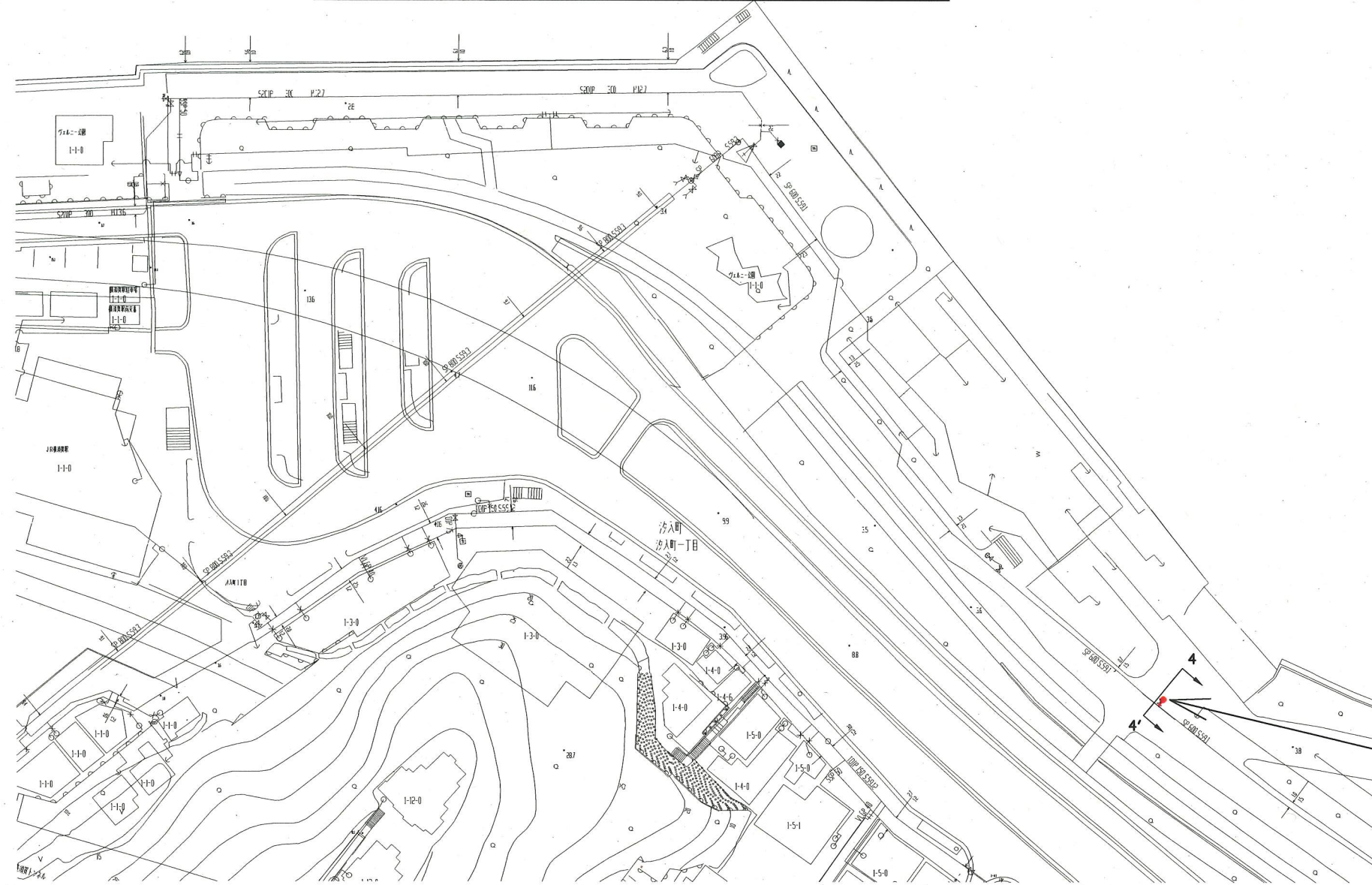


断面図(No3) S=1/50



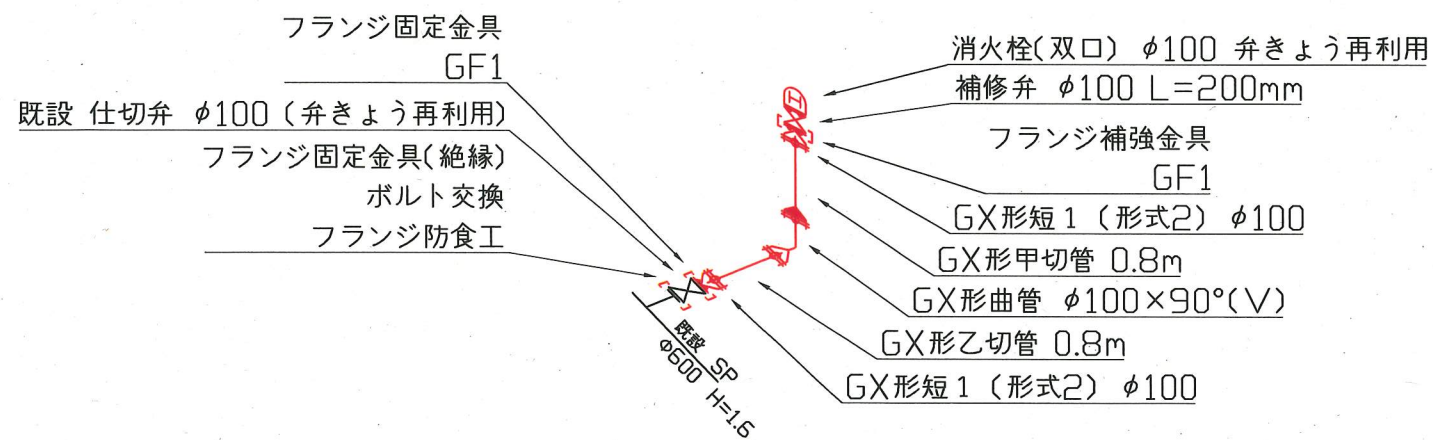


No4 汐入町1-1 中央 6 A-4  
 平面図 S=1/500 ブロック番号: 2100

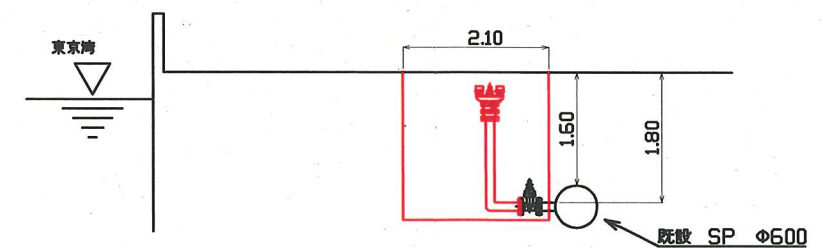


No4  
 消火栓設置工事 双口1基  
 消火栓撤去 双口1基

配管図(No4)



断面図(No4) S=1/50



設計図 4/4枚				
工事名				
市内配水幹線消火栓更新工事(2020の1)				
工事場所				
横須賀市衣笠栄町3丁目80番地先 他3か所				
図面名称				
平面図、配管図、断面図				
図面番号				
不入斗 21 C-3, 衣笠 3 B-2 中央 15 B-1, 中央 6 A-4				
施工業者				
令和2年(2020年) 9月				
課長	係長等	設計	監督	検査員
横須賀市上下水道局技術部水道施設課				
計画課			私道	無

原図用紙サイズ A1

ブロック番号 3100, 2100