

平面図 S=1/500

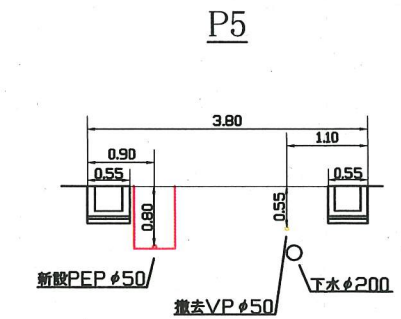
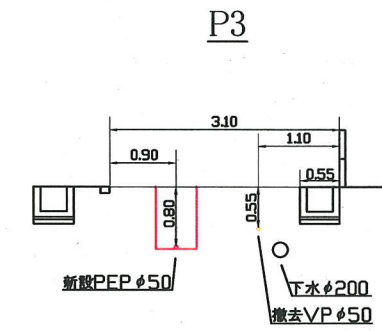
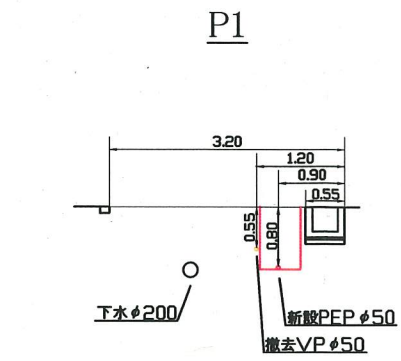


配水管布設工事 φ50 PEP L=129m (小管)  
撤去管 φ50 VP L=131m

既設φ75仕切弁に連絡

既設φ50RRVPに連絡

断面図 S=1/50



設計図 1/1枚

工事名  
芦名地区配水管布設工事(2020の1)

工事場所  
横須賀市芦名2丁目20番先から21番先まで

図面名称  
平面図、断面図

図面番号  
芦名16 C-3、4  
21 A-3

施工業者

令和2年(2020年)9月

課長 係長等 設計 監督 検査員

横須賀市上下水道局 技術部水道管路課

計画課 私有 無

原図用紙サイズ A1

ブロック番号 5901

工事概要

配水管布設工事 φ50 PEP L=129m

撤去管 φ50 VP L=131m

工事区間別内訳明細表

土被り	掘削方法(参考)	昼夜	試掘	既設路盤	既設舗装	埋戻材	先行路盤	復旧路盤	仮復旧舗装	本復旧
0.8m	ハシ切0.1m <sup>3</sup>	昼間	5m	RC-40=20cm	As=5cm	改良土	有	RC-40=25cm	再生As密粒=5cm	As密粒=5cm