

■ 工事概要

□ 塗装改修

【塗装】

建具 (SD1~6、SG1、2)、サッシガラス上下枠、三方枠、幕板、庇(柱、梁、ガラス受材・押材、幕板)

鉄鋼面 : 下地調整R種 DP耐候性塗料塗り 種別B種 ※上塗り塗料1級

※ SG2の下床腐食部補修

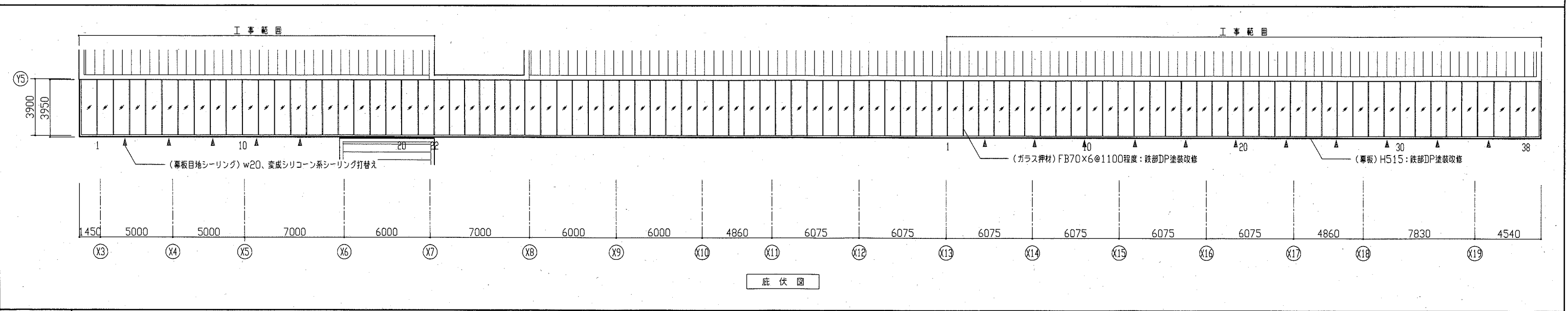
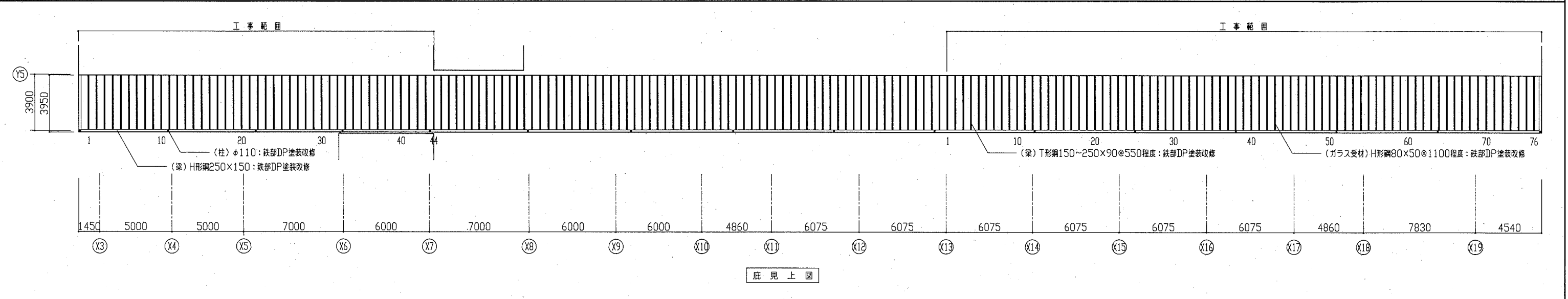
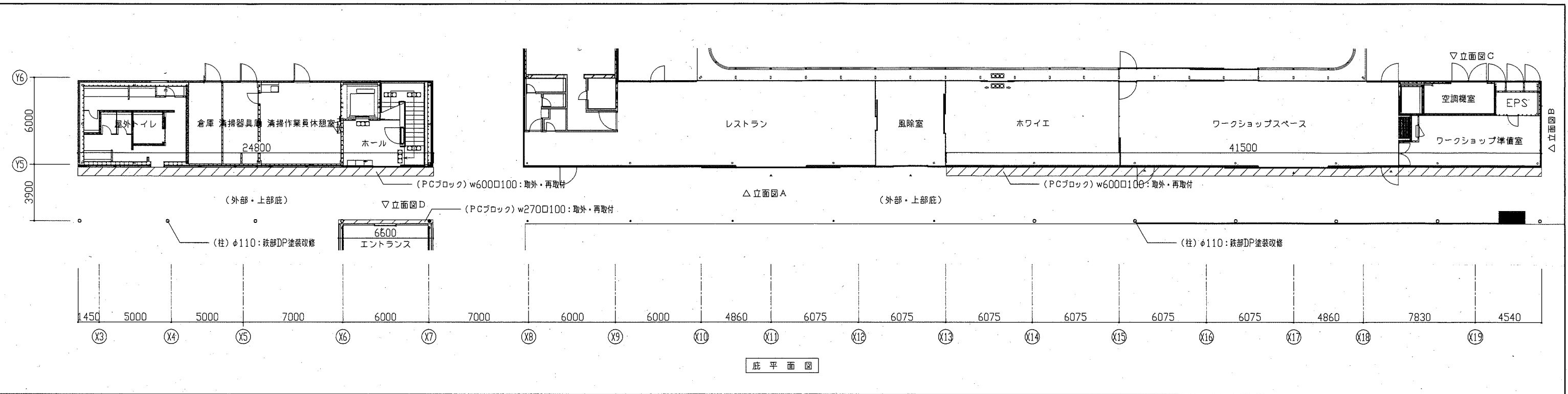
※ サッシガラス下枠塗装改修に伴う、PCブロック取外・再取付(取外・再取付範囲の始点・終点にあるPCブロックは交換)

※ 庇裏表面は、水洗い(高圧水洗浄:10~15MPa程度)

【シーリング打替え】

建具縦枠目地、幕板目地、庇目地 : 変成シリコン系w20

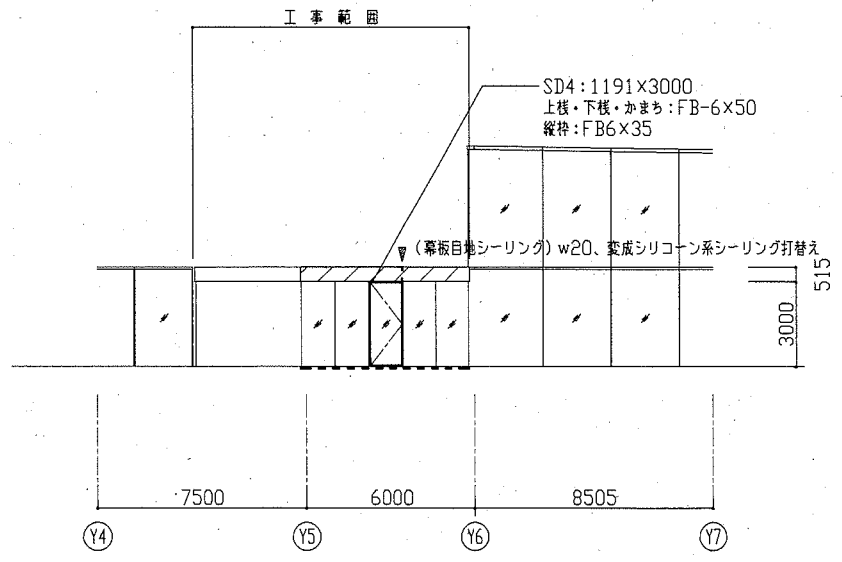
| | | | | | | | | | | |
|------|--------------|----|-------|-------------|-----------------|----|--------------|-----|-----|-------------------|
| 工事名 | 横須賀美術館建具塗装工事 | | | 設計者資格 氏名 | 級建築士登録第 _____ 号 | | 課長 | 主査等 | 担当者 | 横須賀市 都市部 公共建築課 |
| 図面名称 | 案内図・配置図・工事概要 | 図番 | 1 - 4 | 縮尺 | 1 : 1000 | 作図 | 令和 2 年 9 月 日 | | | |



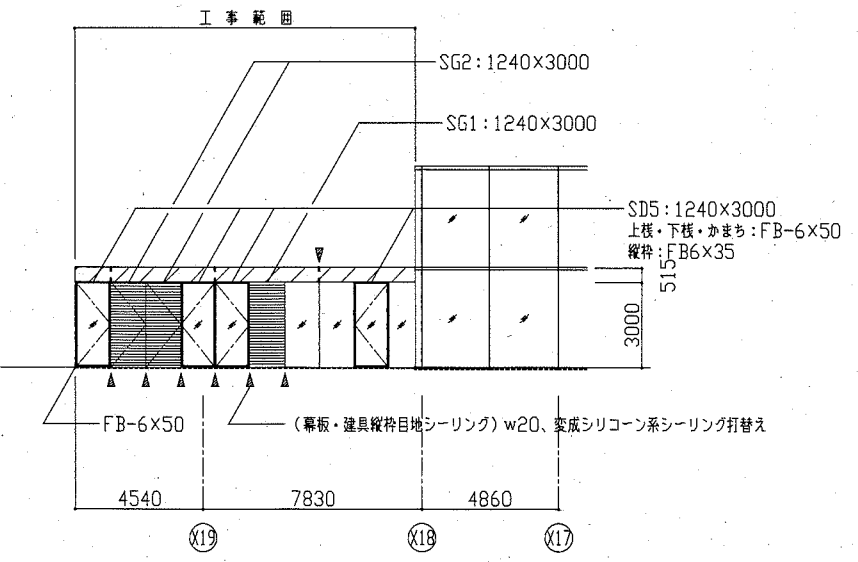
| | | | | | | | | | |
|------|--------------|----|---------|-----------|---------|----|--------------|-----|-------------------|
| 工事名 | 横須賀美術館建具塗装工事 | | 設計者資格氏名 | 級建築士登録第 号 | | 課長 | 主査等 | 担当者 | 横須賀市 都市部 公共建築課 |
| 図面名称 | 平面図 見上図 伏図 | 図番 | 2 - 4 | 縮尺 | 1 : 200 | 作図 | 令和 2 年 9 月 日 | | |



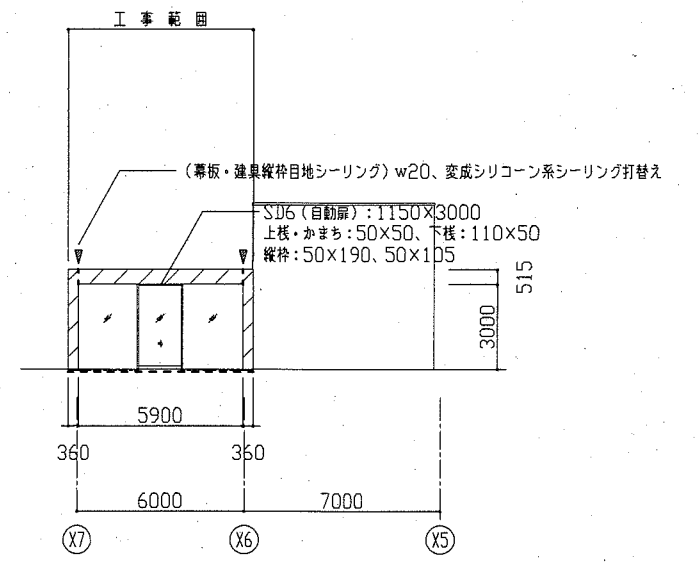
立面図 A



立面図 B



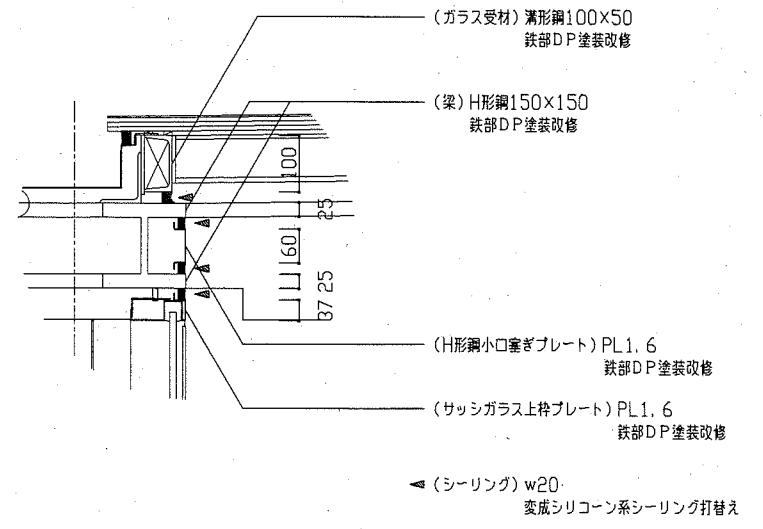
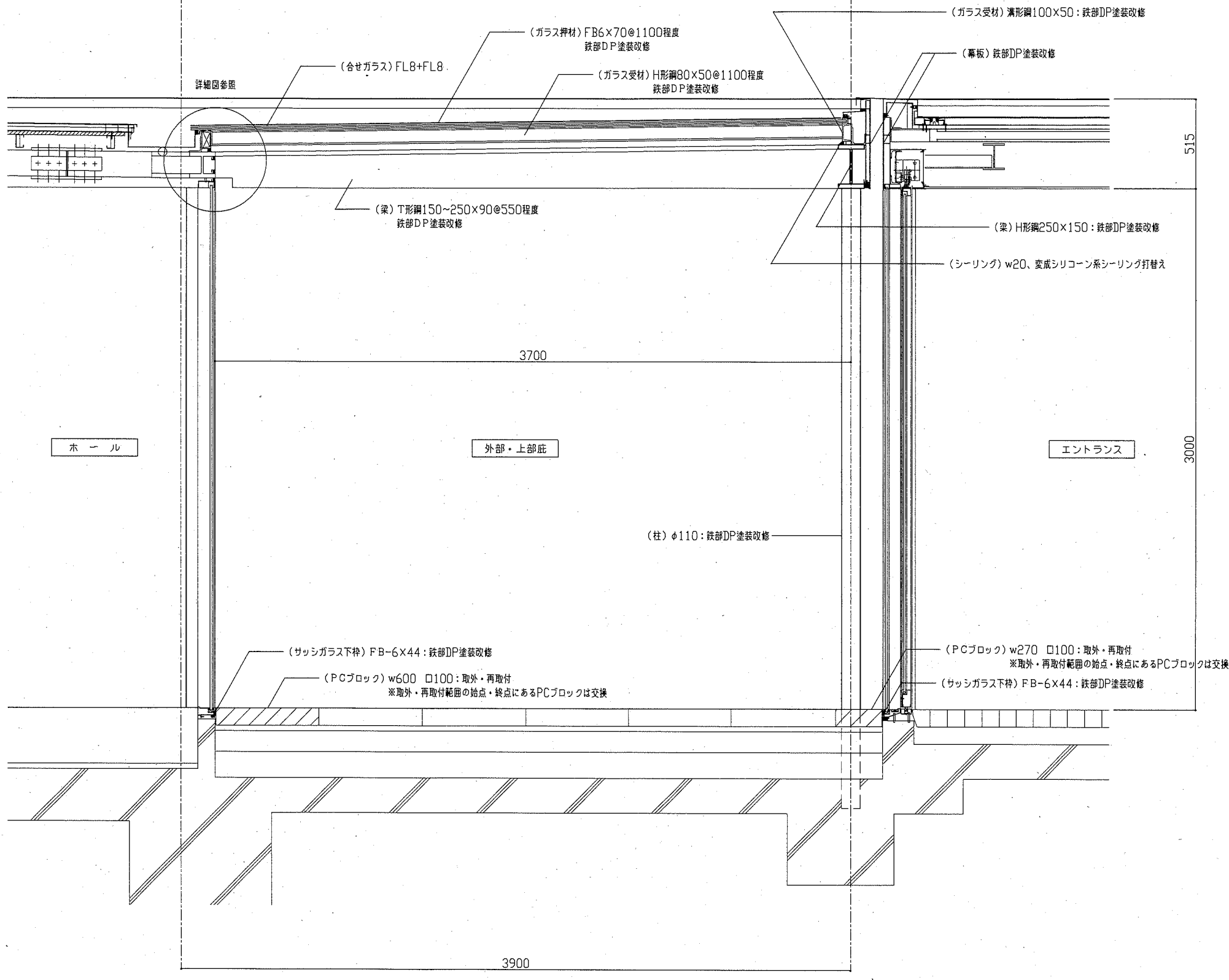
立面図 C



立面図 D

※各立面図共通 幕板 (斜線), サッシガラス上枠PL1, 6x37, 下枠FB6x44 (-----), SD、SG、三方枠: 鉄部DP塗装改修

| | | | | | | | | | | | |
|------|--------------|----|-----|---------|-----------|----|----------|----|-----|-----|-------------------|
| 工事名 | 横須賀美術館建具塗装工事 | | | 設計者資格氏名 | 級建築士登録第 号 | | | 課長 | 主査等 | 担当者 | 横須賀市 都市部 公共建築課 |
| 図面名称 | 立面図 | 図番 | 3-4 | 縮尺 | 1:200 | 作図 | 令和2年9月 日 | | | | |



詳細図 1 / 10

Y5

矩計図 1 / 20

| | | | | | | | | | | | |
|------|-----------------|----|-------|-------------|---------------|----|--------------|----|-----|-----|-------------------|
| 工事名 | 横須賀美術館建具塗装工事 | | | 設計者資格 氏名 | 級建築士登録第 号 | | | 課長 | 主査等 | 担当者 | 横須賀市 都市部 公共建築課 |
| 図面名称 | 矩計図 (X6-X7 間) | 図番 | 4 - 4 | 縮尺 | 1 : 20 1 : 10 | 作図 | 令和 2 年 9 月 日 | | | | |