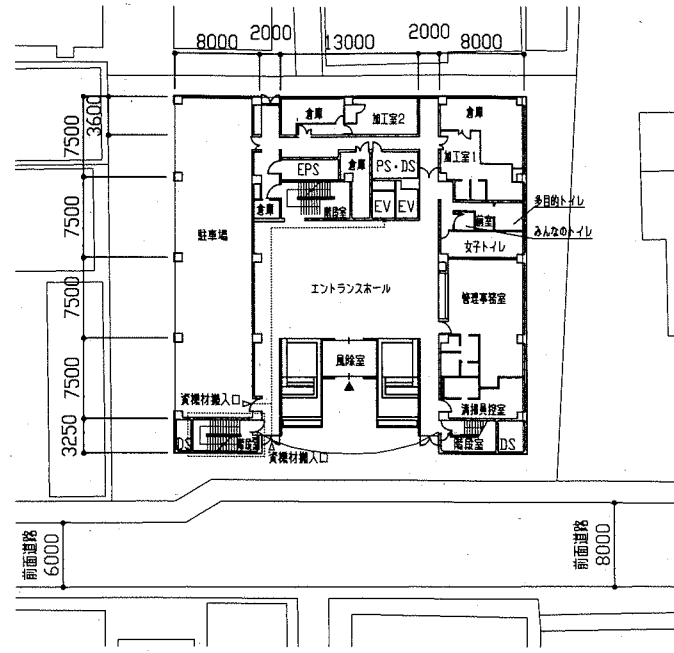


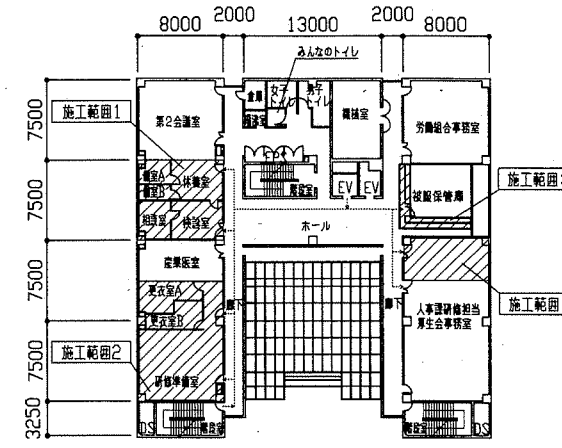
工事場所
 勤労福祉会館
 横須賀市日の出町1丁目5番地

工事概要
 1. 内装改修工事
 ※機械設備工事を含む

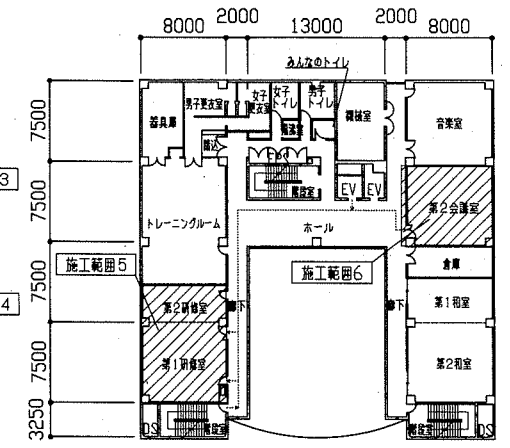
案内図



配置図兼1階平面図 (1:500)



4階平面図 (1:500)



5階平面図 (1:500)

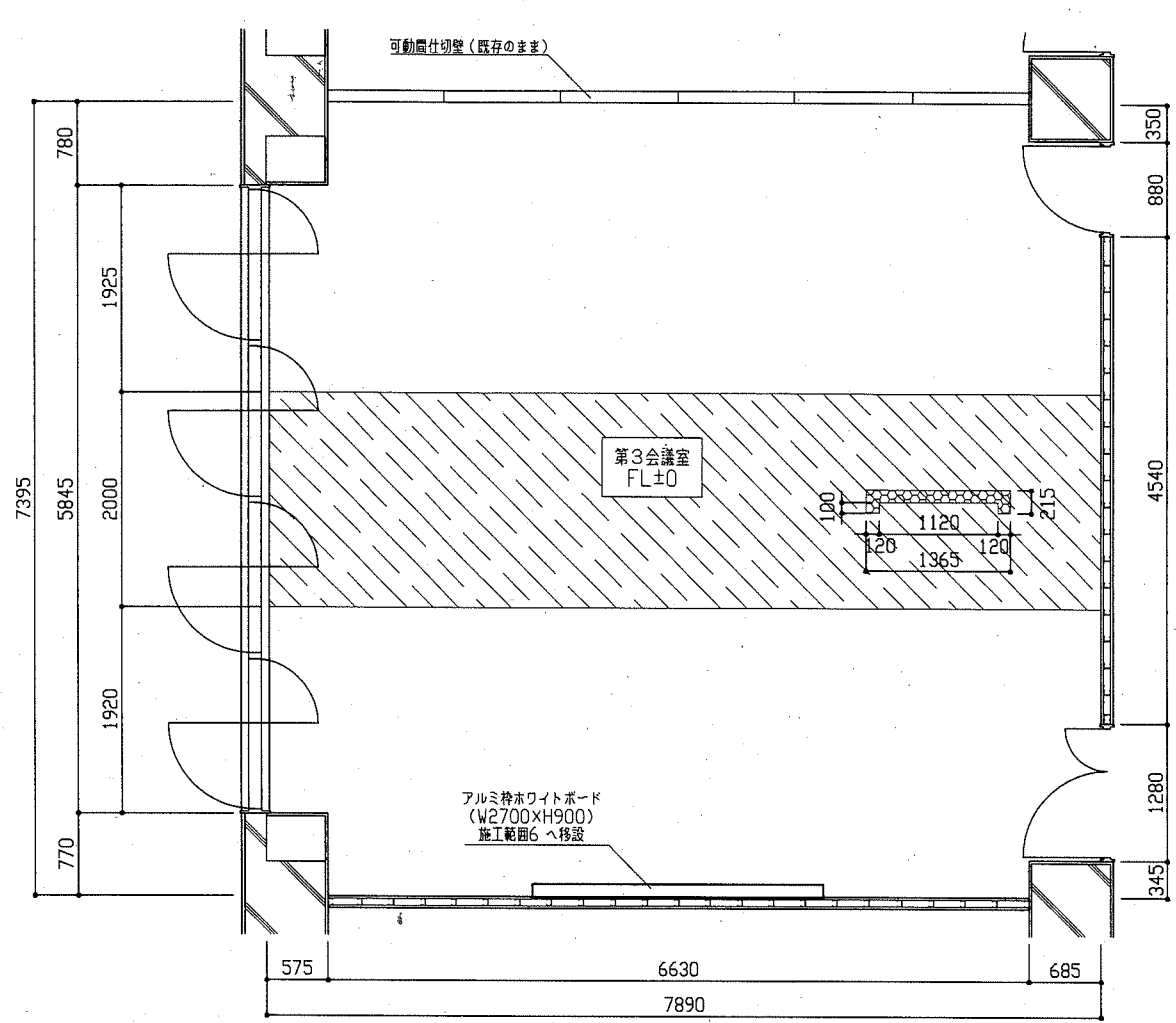
※各階平面図は改修後のものとする。

工事内容及び仕上表

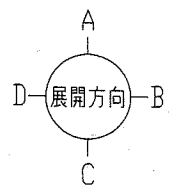
1. 内装改修工事

<p>施工範囲1 (4階 第3会議室 → 休養室・検診室) 改修前 … 床タイルカーペット一部撤去 一部床モルタルはつり 天井撤去(岩綿吸音板t9+石こうボードt9) ロールカーテンボックス撤去 改修後 … 床タイルカーペット張り(t6, 5, 500角) 間仕切壁新設(軽量鉄骨壁下地65型 @450程度) 石こうボードt12, 5+t9, 5 縦目処理(両面) 壁紙張り(不燃) 下地調整 新規ボード面:RA種 ビニル巾木 H60 親子扉(LSD-1)設置 天井ボード張り(岩綿吸音板t9+石こうボードt9, 5) 塩ビ製廻り縁 天井点検口設置(450×450程度、開口補強共)(計4か所) 新規電気設備用開口補強設置(300×1257程度 13か所) 新規機械設備用開口補強設置(570×860程度 4か所、410×410程度 2か所) 方立部壁ふさぎ加工 の上 EP-G塗り(工種A種 下地調整RA種) アルミ製パーティション設置 カーテンレール設置(3か所)</p>	<p>施工範囲4 (4階 第6会議室・第2研修室 → 人事課研修担当・厚生会事務室) 改修前 … 床タイルカーペット一部撤去 間仕切壁撤去(軽量鉄骨壁下地65型 石こうボードt12+t9) 木製巾木一部撤去 天井一部撤去(岩綿吸音板t9+石こうボードt9) 改修後 … 床タイルカーペット張り(t6, 5, 500角) 壁ボード張り(石こうボードt12, 5または石こうボードt12, 5+t9, 5)(縦目処理) 壁紙張り(不燃) 下地調整 既存ボード面:RB種、新規ボード面:RA種 木製巾木(H60)の上 EP-G塗り(工種A種 下地調整RA種) 天井ボード張り(岩綿吸音板t9+石こうボードt9, 5) 塩ビ製廻り縁 天井点検口設置(450×450程度、開口補強共)(1か所) 新規電気設備用開口補強設置(300×1257程度 8か所) 新規機械設備用開口補強設置 (570×960程度 1か所、410×410程度 1か所、250×250程度 2か所)</p>	<p>施工範囲5 (5階 読書室 → 第1研修室、第2研修室) 改修前 … 畳撤去、床下地板撤去、木床組撤去、押入撤去(和室) タイルカーペット撤去 一部床モルタルはつり 間仕切壁一部撤去(軽量鉄骨壁下地65型 石こうボードt12+t9) 下がり壁撤去(木製下地 石こうボードt12+t9) 木製巾木撤去 ビニル巾木撤去(廊下) 天井塩ビボード撤去(和室) 天井岩綿吸音板t9+石こうボードt9 木製ロールカーテンボックス撤去、ロールカーテン撤去(和室) 木製欄干撤去 室名板撤去(1か所) 改修後 … ビニル床シートt2, 5(マーブル) 床一部モルタル塗り 可動間仕切壁設置(梁下鉄骨補強共) 片開戸(LSD-2)設置 壁一部ボード張り(石こうボードt12, 5または石こうボードt12, 5+t9, 5)縦目処理 間仕切壁(軽量鉄骨壁下地65型 @450程度) 石こうボードt12, 5+t9, 5 縦目処理(両面) 壁紙張り(不燃) 下地調整 既存ボード面:RB種、新規ボード面:RA種 ビニル巾木 H75(部屋内)、H60(廊下) 天井ボード張り(岩綿吸音板t9+石こうボードt9, 5) 塩ビ製廻り縁 一部天井段差部塩ビ製見切り 天井点検口(450×450程度)4か所、(600×600程度)1か所 新規電気設備用開口補強設置(300×1257程度) 28か所 新規機械設備用開口補強設置 (570×1500程度 3か所、360×360程度 6か所) 巻上げスクリーン用アルミ製収納ボックス設置 (L2600×D150)(開口補強共) 2か所 ロールカーテンボックス設置(2860×150程度)アルミ製 1か所 ロールカーテン設置(1400×2000程度) 2か所 既存建具系遮断フィルム貼り付け(500×1700程度) 2か所</p>	<p>施工範囲6 (5階 喫茶コーナー → 第2会議室) 改修前 … 床100角タイル撤去 床コンクリート撤去t160 鉄筋切断共 ビニル床シート撤去 一部モルタル床はつり ビニル巾木撤去 天井撤去(岩綿吸音板t9+石こうボードt9) (フレキシブルボードt6 石綿含有成形板)(厨房) 自動ドア撤去 防火シャッター撤去 鋼製建具撤去(2か所) 木製建具撤去 床制溝撤去 床排水併撤去 木製欄干撤去 木製吊り籠撤去 木製カウンター撤去 木製受付カウンター撤去 カウンター用いす撤去 厨房設備撤去 改修後 … ビニル床シートt2, 5(マーブル)、一部モルタル塗り 間仕切壁新設(軽量鉄骨壁下地65型 @450程度) 石こうボードt12, 5+t9, 5 縦目処理(両面) 壁紙張り(不燃) 下地調整 既存ボード面:RB種、新規ボード面:RA種 ビニル巾木 H60 親子扉(LSD-3)設置 天井ボード張り(岩綿吸音板t9+石こうボードt9, 5) 塩ビ製廻り縁 天井点検口(450×450程度)3か所 新規電気設備用開口補強設置(300×1257程度 20か所) 新規機械設備用開口補強設置 (570×860程度 2か所、410×410程度 1か所、395×395程度 1か所) 巻上げスクリーン施工範囲1より移設(W2400×H1750) 木製収納ボックス共(L2700×D270)(開口補強共) アルミ枠ホワイトボード施工範囲1より移設(W2700×H900) 既存窓枠EP-G塗り(工種B種 下地調整RB種)</p>
----------------------------------------------------------------------------------------------------------------------------------------------------------------------------------------------------------------------------------------------------------------------------------------------------------------------------------------------------------------------------------------------------------------------------------------------------------------------------------------------------------------------------------------------------------------------------------------------------------------------------------------	---------------------------------------------------------------------------------------------------------------------------------------------------------------------------------------------------------------------------------------------------------------------------------------------------------------------------------------------------------------------------------------------------------------------------------------------------------------------------------------------------------------------------------------------------------------------------------------------------	---------------------------------------------------------------------------------------------------------------------------------------------------------------------------------------------------------------------------------------------------------------------------------------------------------------------------------------------------------------------------------------------------------------------------------------------------------------------------------------------------------------------------------------------------------------------------------------------------------------------------------------------------------------------------------------------------------------------------------------------------------------------------------------------------------------------------------------------------------------------------------------------------------------------------------------------------------------------------------------------------------------------------------------------------------------------------------------------------------------------------------------	----------------------------------------------------------------------------------------------------------------------------------------------------------------------------------------------------------------------------------------------------------------------------------------------------------------------------------------------------------------------------------------------------------------------------------------------------------------------------------------------------------------------------------------------------------------------------------------------------------------------------------------------------------------------------------------------------------------------------------------------------------------------------------------------------------------------------------------------------------------------------------------------------------------------------------------------------------------------------------------------------------------------

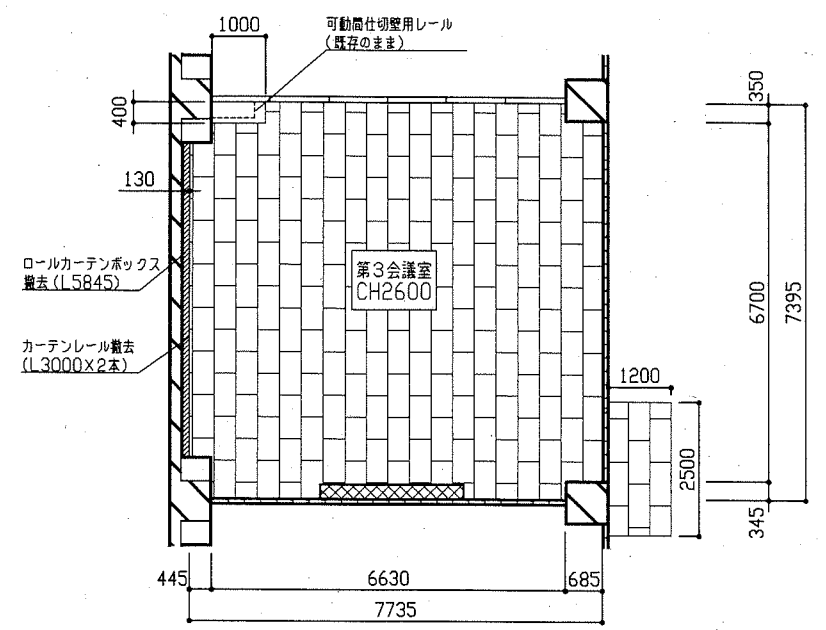
工事名	勤労福祉会館内装改修工事		設計者資格氏名	級建築士登録第 号		課長	主査等	担当者	横須賀市 都市部 公共建築課
図面名称	案内図・配置図・各階平面図・仕上表	図番	1/26	縮尺	1:500	作図	令和2年7月 日		



改修前 施工範囲1 平面図 (1:50)

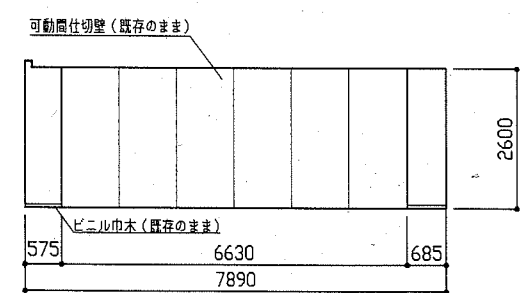


- (凡例)
- : タイルカーペット (t.6. 5. 500角) 撤去
 - : 床モルタルはつり

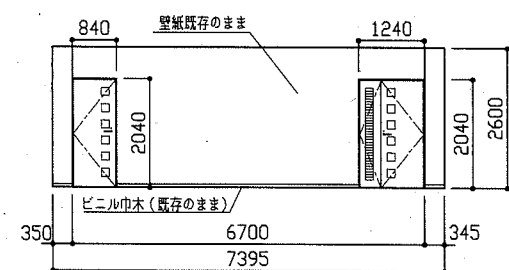


改修前 施工範囲1 天井伏図 (1:100)

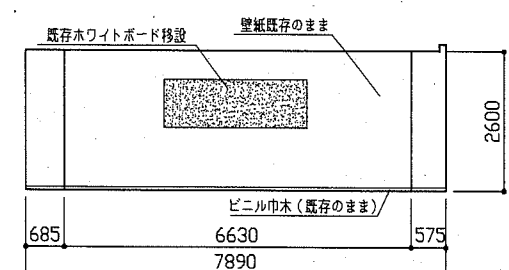
- (凡例)
- : 岩綿吸音板 t9+石膏ボード t9 撤去 (軽量鉄骨天井下地共)
 - : 巻上げスクリーン 施工範囲6へ移設 (木製収納ボックス共 L2700×D270)
- ※ロールカーテン撤去 (W1400×H2000) 4か所
カーテン撤去 (W3000×H2000) 2か所



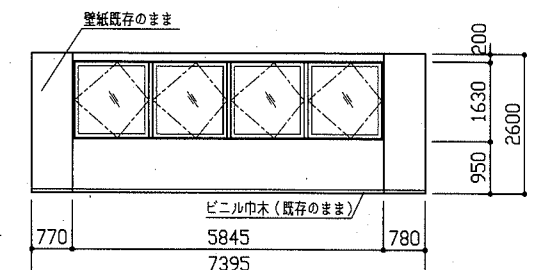
【A方向】



【B方向】



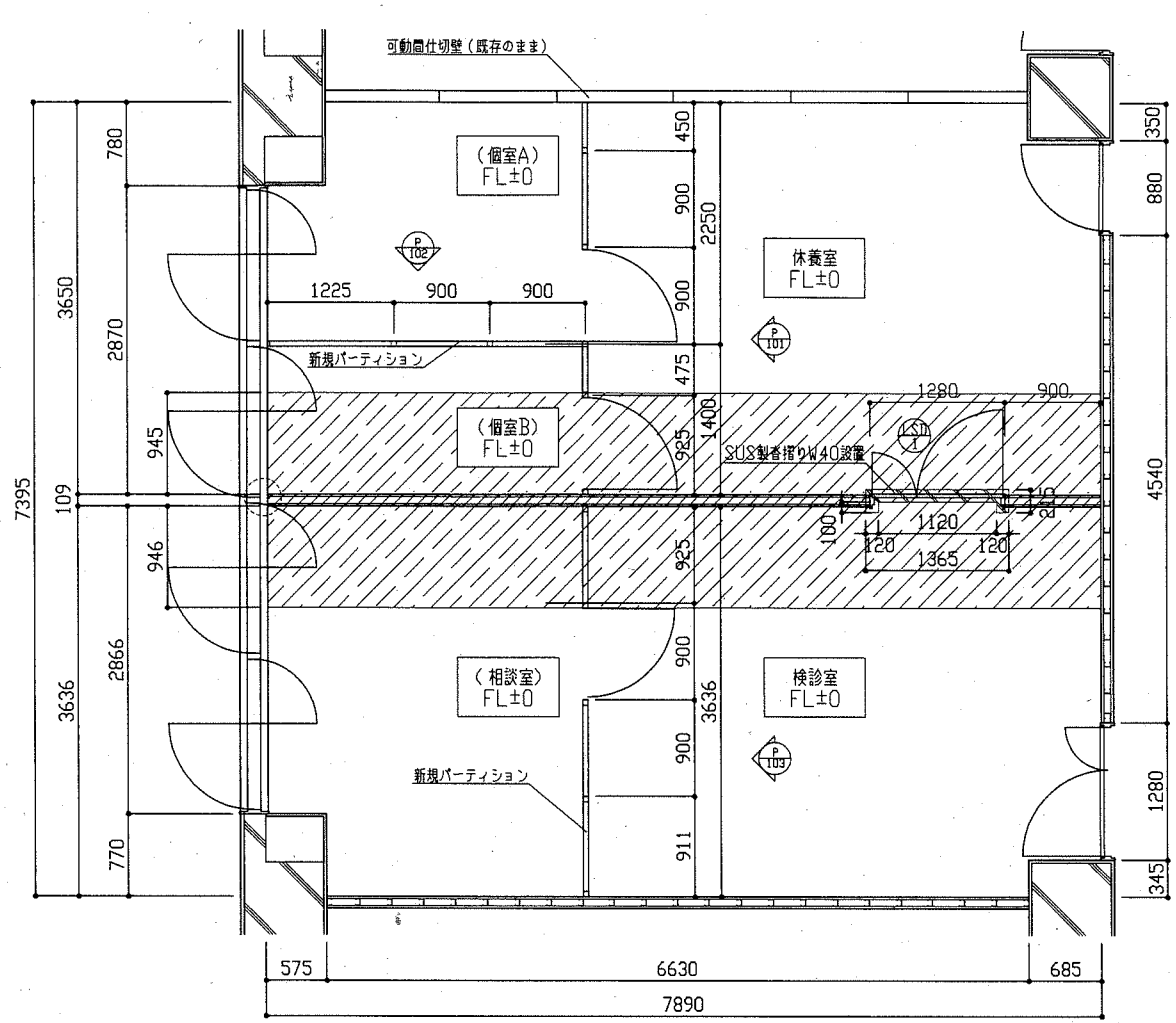
【C方向】



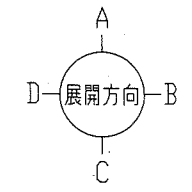
【D方向】

改修前 施工範囲1 展開図 (1:100)

工事名	勤労福祉会館内装改修工事		設計者資格 氏名	級建築士登録第 号			課長	主査等	担当者	横須賀市 都市部 公共建築課
図面名称	改修前 施工範囲1 平面図・天井伏図・展開図	図番	2/26	縮尺	1:50 1:100	作図	令和2年7月 日			

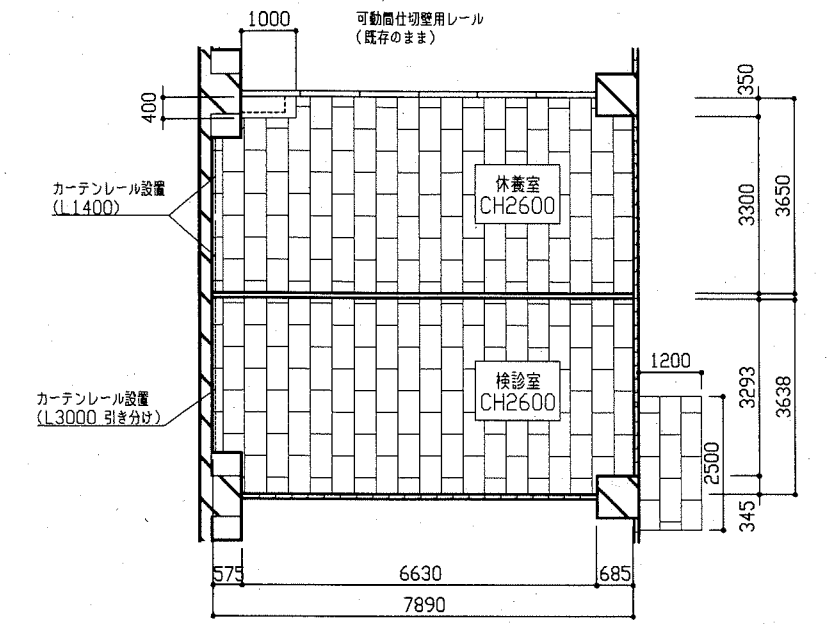


改修後 施工範囲1 平面図 (1:50)



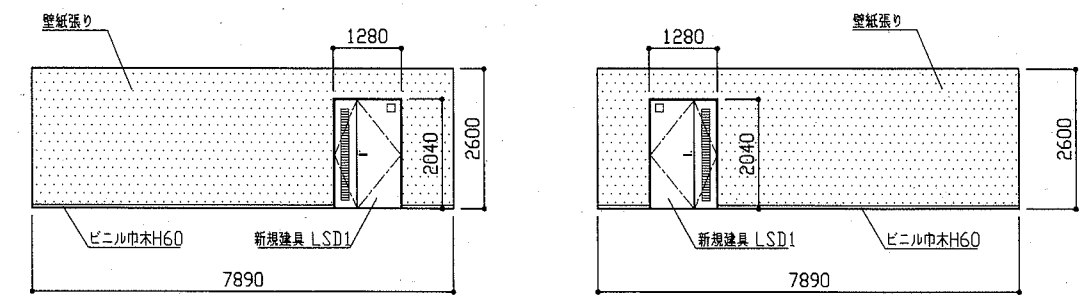
- (P101) 別図による
- (P102) 別図による
- (P103) 別図による

- (凡例)
- : 新設壁 軽量鉄骨壁下地G5型 スラブ下まで (H3600) +石こうボードt12.5 (H2600) +石こうボードt9.5 天井まで (H2600) 縦目処理工法 (両面) 壁紙張り (不燃) 下地調整 新規ボード面: RA種 (両面)
 - : SUS製巻り設置部周囲モルタル補修t10程度
 - : タイルカーペット張り (t6.5、500角)
 - : 方立部壁ふさぎ加工 (H1400)
- ※ 休養室、検診室共に ビニル巾木H60新設

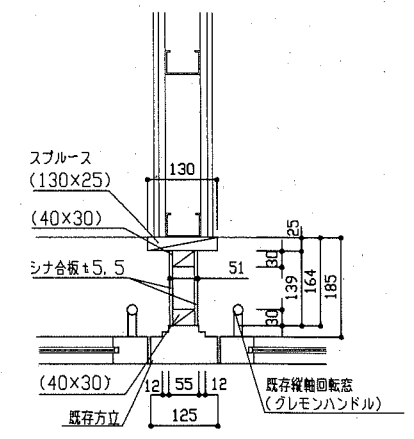


- (凡例)
- : 岩綿吸音板t9+石こうボードt9.5 (軽量鉄骨天井下地共) 塩ビ製廻り縁設置
 - ※点検口 (450×450) 4か所設置 (位置は監督員との協議による。)
 - ※天井下地開口補強 電気設備用 (300×1257程度) 13か所 機械設備用 (570×860程度) 4か所 機械設備用 (410×410程度) 2か所 点検口用 (450×450程度) 4か所

改修後 施工範囲1 天井伏図 (1:100)



【 検診室・相談室 A方向】 【 休養室 C方向】



※両側 EP-G塗り 工種A種 下地調整RA種
方立部壁ふさぎ加工 (1:10)

記号・名称	親子扉	仕上・見込
寸法・姿図		スチール 焼付塗装 見込40 建具寸法 W1240 (w1 820、w2 420) xH2000
		付属金属等
		ピボットヒンジ ドアチェックストップ付き レバーハンドル シリンドー本締箱鍵 型板ガラス t=4.0 ガラリ付き ステンレス巻指 W40x t2

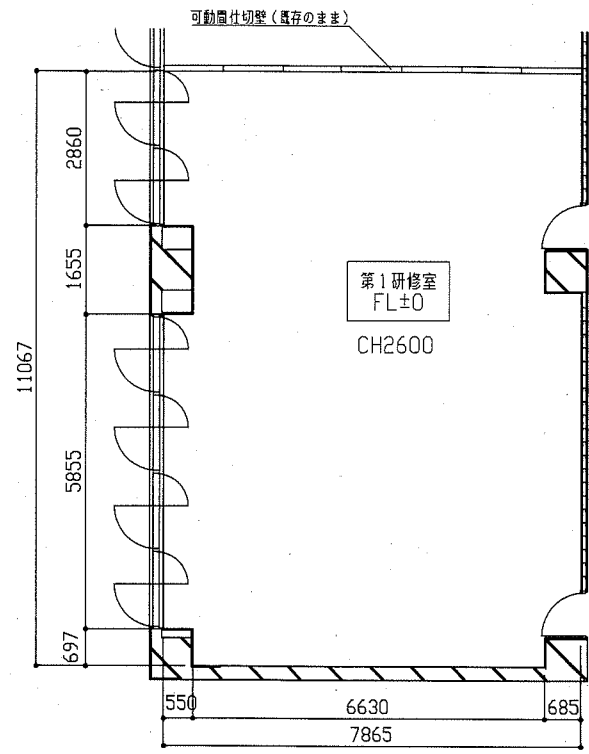
※色は監督員との協議による。

建具表 (1:50)

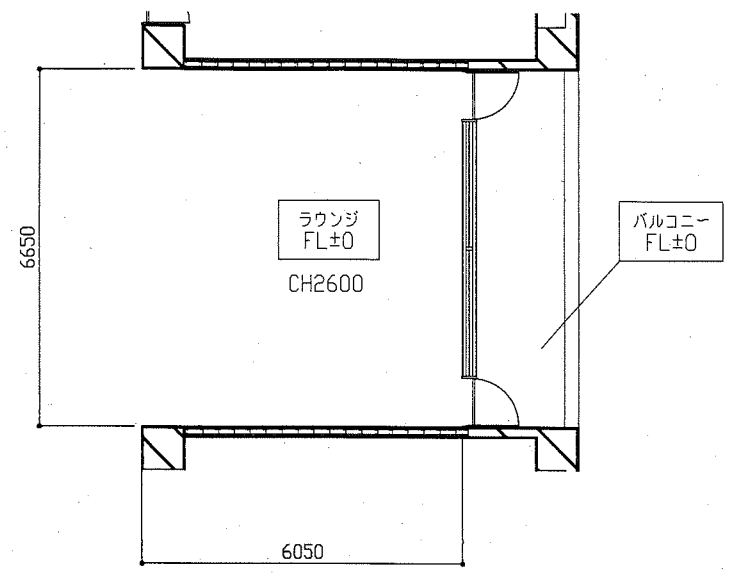
- (凡例)
- : 壁紙張り (不燃) 下地調整 新規ボード面: RA種

改修後 施工範囲1 展開図 (1:100)

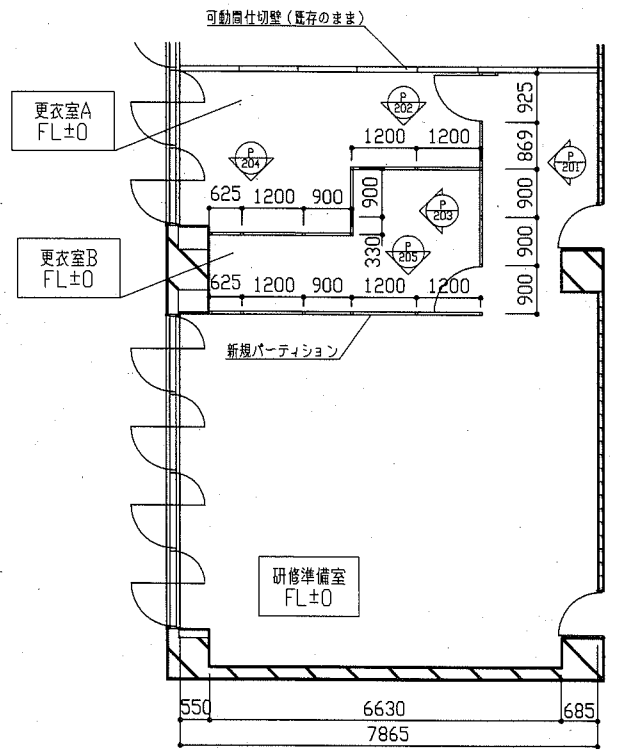
工事名	勤労福祉会館内装改修工事	設計者資格氏名	級建築士登録第 号	課長	主査等	担当者	横須賀市 都市部 公共建築課
図面名称	改修後 施工範囲1 平面図・天井伏図・展開図・方立部ふさぎ加工詳細図・建具表	図番	3/26	縮尺	1:10 1:50 1:100	作図	



改修前 施工範囲2 平面図 (1:100)



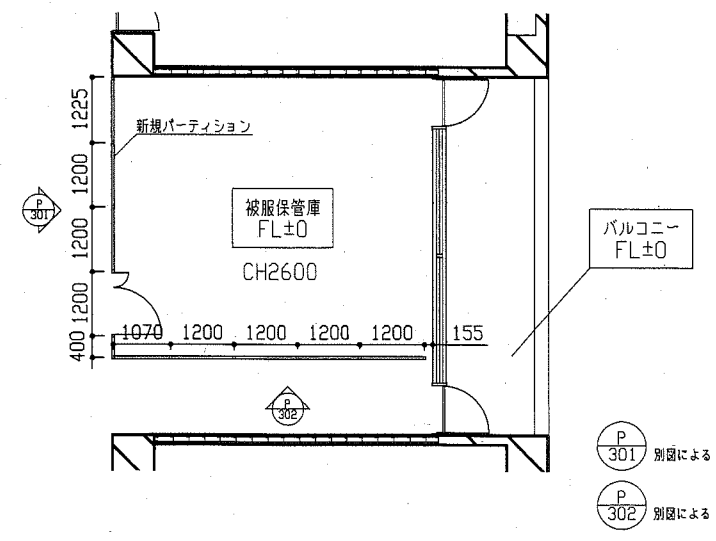
改修前 施工範囲3 平面図 (1:100)



床 : 既存のまま
 タイルカーペット (t6.5、500角)
 天井 : 既存のまま
 岩綿吸音板t9+石こうボードt9

改修後 施工範囲2 平面図 (1:100)


- P 201 別図による
- P 202 別図による
- P 203 別図による
- P 204 別図による
- P 205 別図による

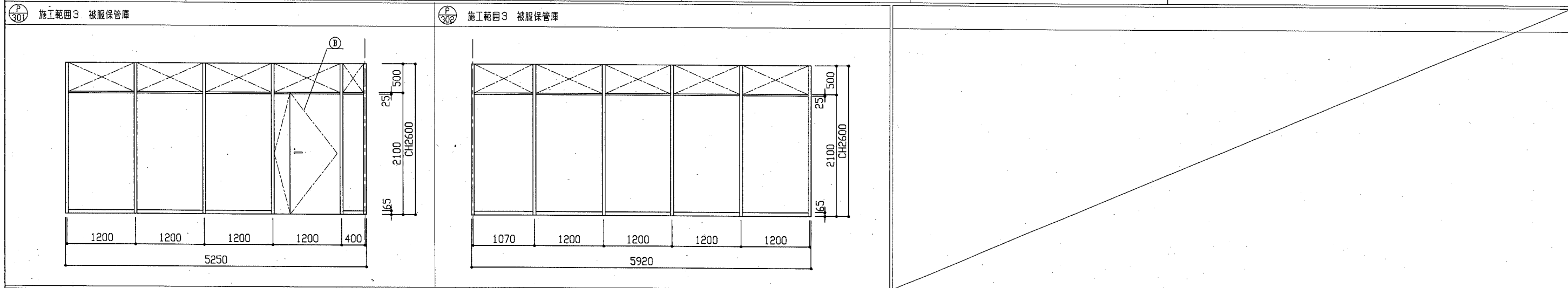
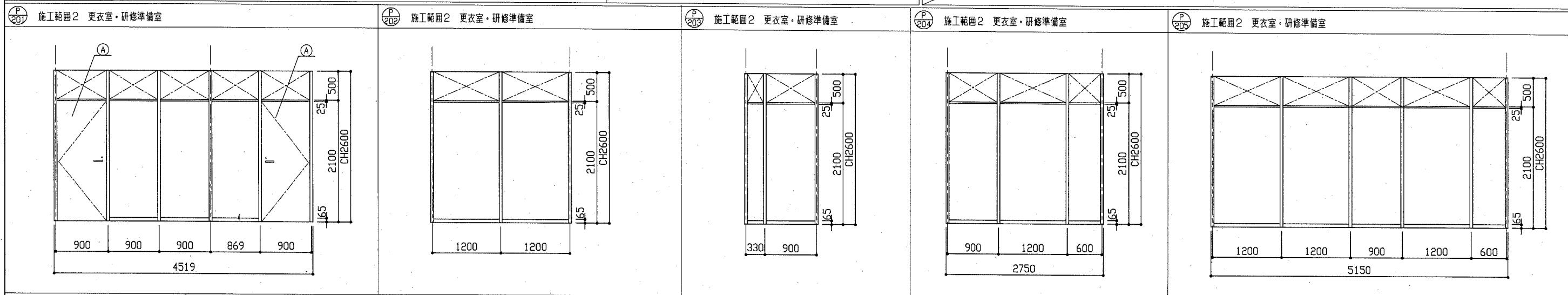
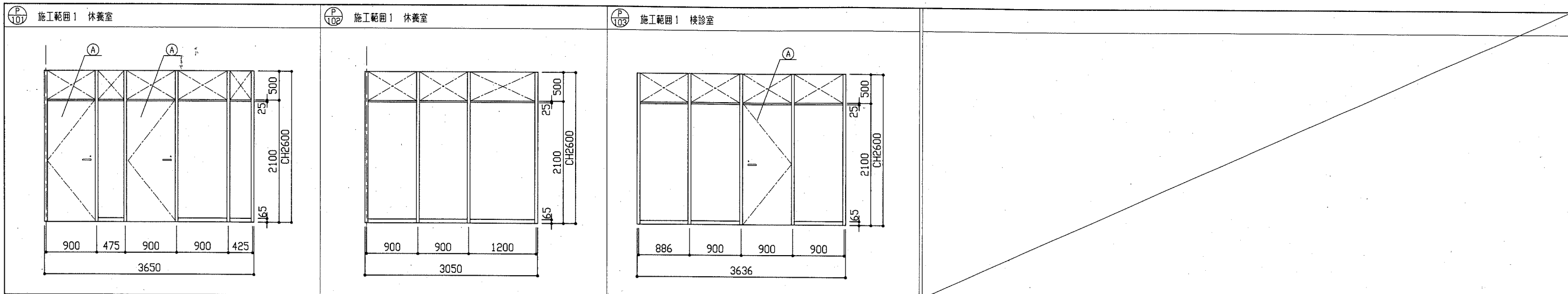


- P 301 別図による
- P 302 別図による

床 : 既存のまま
 ビニル床シート
 天井 : 既存のまま
 岩綿吸音板t15(キューブ)+石こうボードt9

改修後 施工範囲3 平面図 (1:100)

工事名	勤労福祉会館内装改修工事			設計者資格 氏名	級建築士登録第 _____ 号			課長	主査等	担当者	横須賀市 都市部 公共建築課
図面名称	施工範囲2、3 改修前平面図、改修後平面図	図番	4/26	縮尺	1:100	作図	令和2年7月 日				

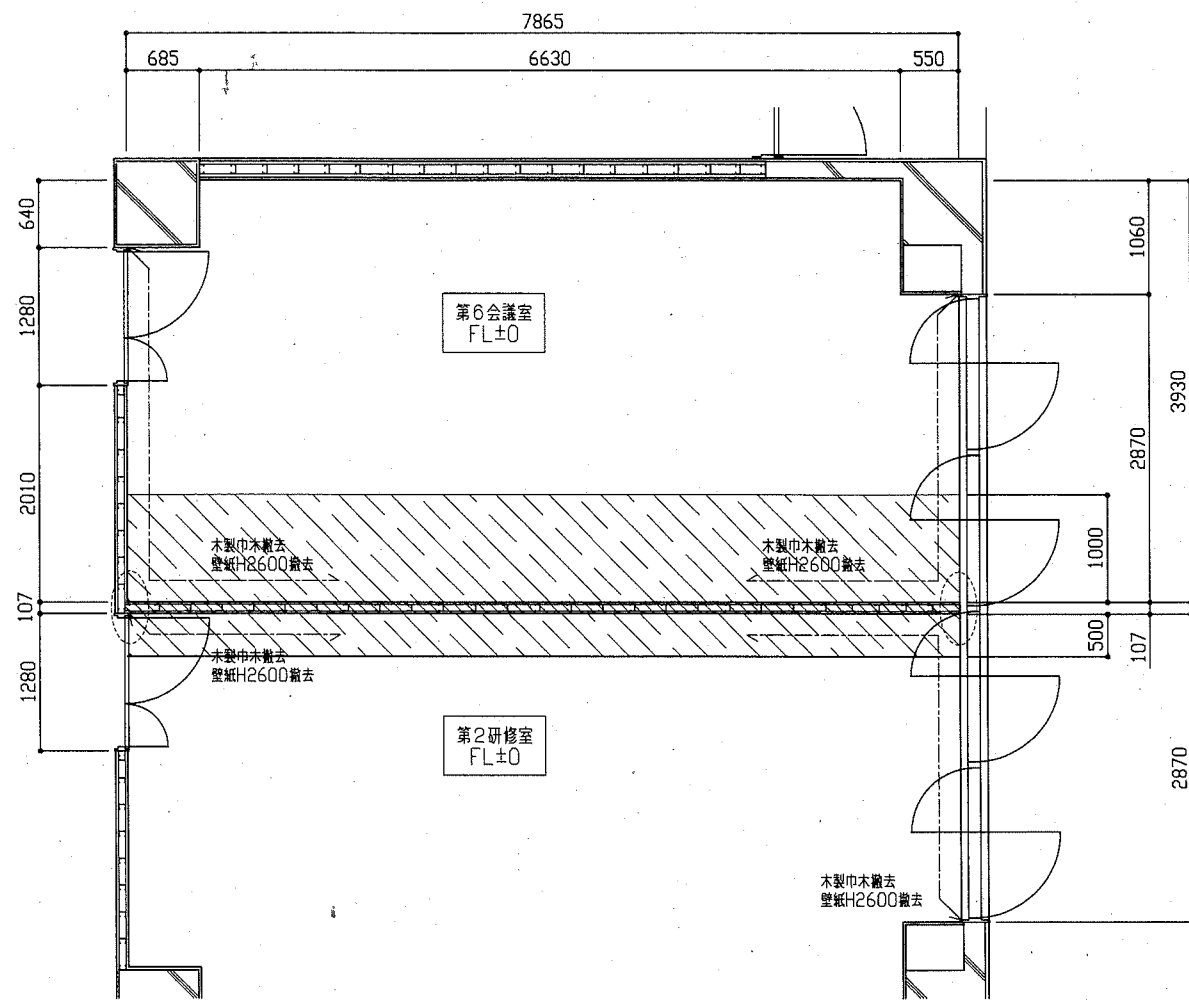


- 新規パーティション仕様 (共通事項)
- ・パネルt50程度(表面化粧鋼板、ペーパーコア又は難燃コア)
 - ・支柱(アルミ合金押出型材、アルマイト処理)
 - ・笠木(アルミ合金押出型材、アルマイト処理)
 - ・巾木(アルミ合金押出型材、アルマイト処理)

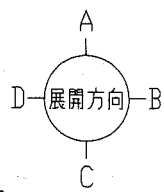
- 新規パーティション建具仕様
- A: 片開戸(レバーハンドル、シリンダー・サムターン錠)
 - B: 親子扉(レバーハンドル、シリンダー・サムターン錠)

新規パーティション展開図 (1:50)

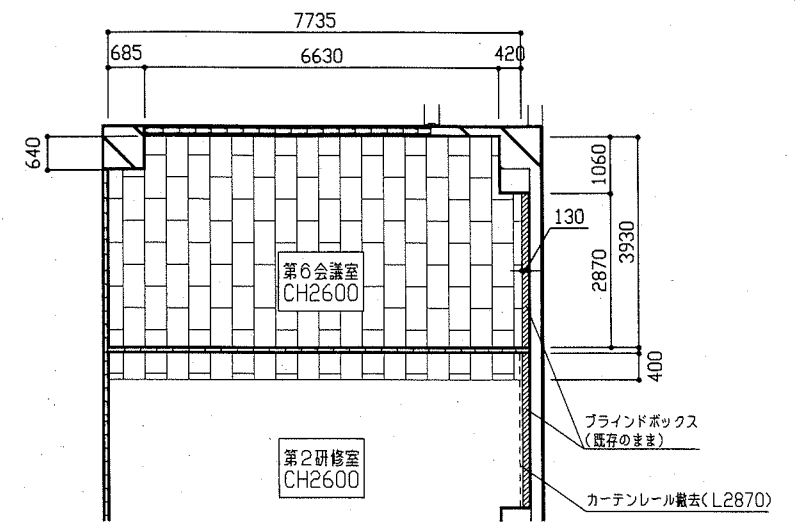
工事名	勤労福祉会館内装改修工事			設計者資格 氏名	級建築士登録第 号			課長	主査等	担当者	横須賀市 都市部 公共建築課
図面名称	施工範囲1、2、3 新規パーティション展開図	図番	5/26	縮尺	1:50	作図	令和2年7月 日				



改修前 施工範囲4 平面図 (1:50)

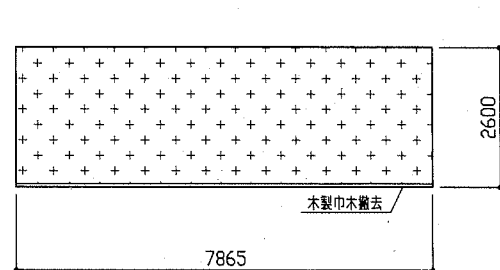


- (凡例)
- 間仕切り壁撤去
軽量鉄骨下地65型 スラブ下まで (H3600)
+石こうボードt12 スラブ下まで (H3600)
+石こうボードt9 天井まで (H2600)
 - タイルカーペット (500角 t6.5) 撤去
 - 壁 石こうボードt12一部撤去
窓割 W500×H1150程度
廊下割 W500×H2600程度

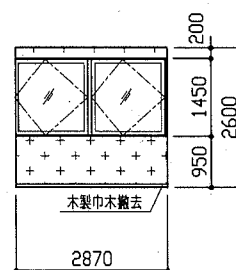


改修前 施工範囲4 天井伏図 (1:100)

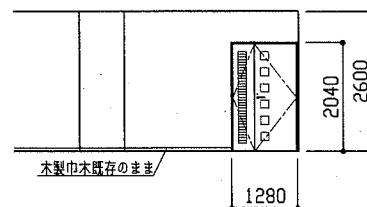
- (凡例)
- 岩綿吸音板t9+石こうボードt9撤去
(軽量鉄骨天井下地共)
- ※カーテン撤去 (W2800×H2000) 1か所



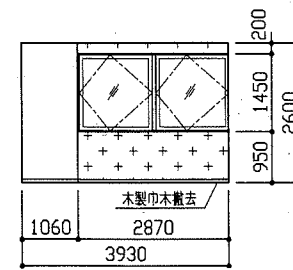
【第2研修室 A方向】



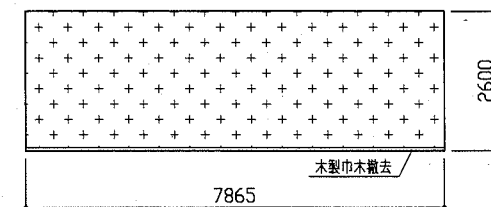
【第2研修室 B方向】



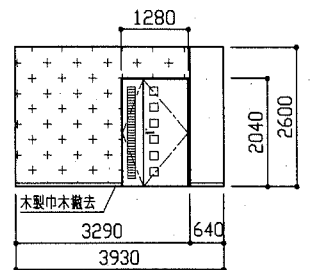
【第2研修室 D方向】



【第6会議室 B方向】



【第6会議室 C方向】

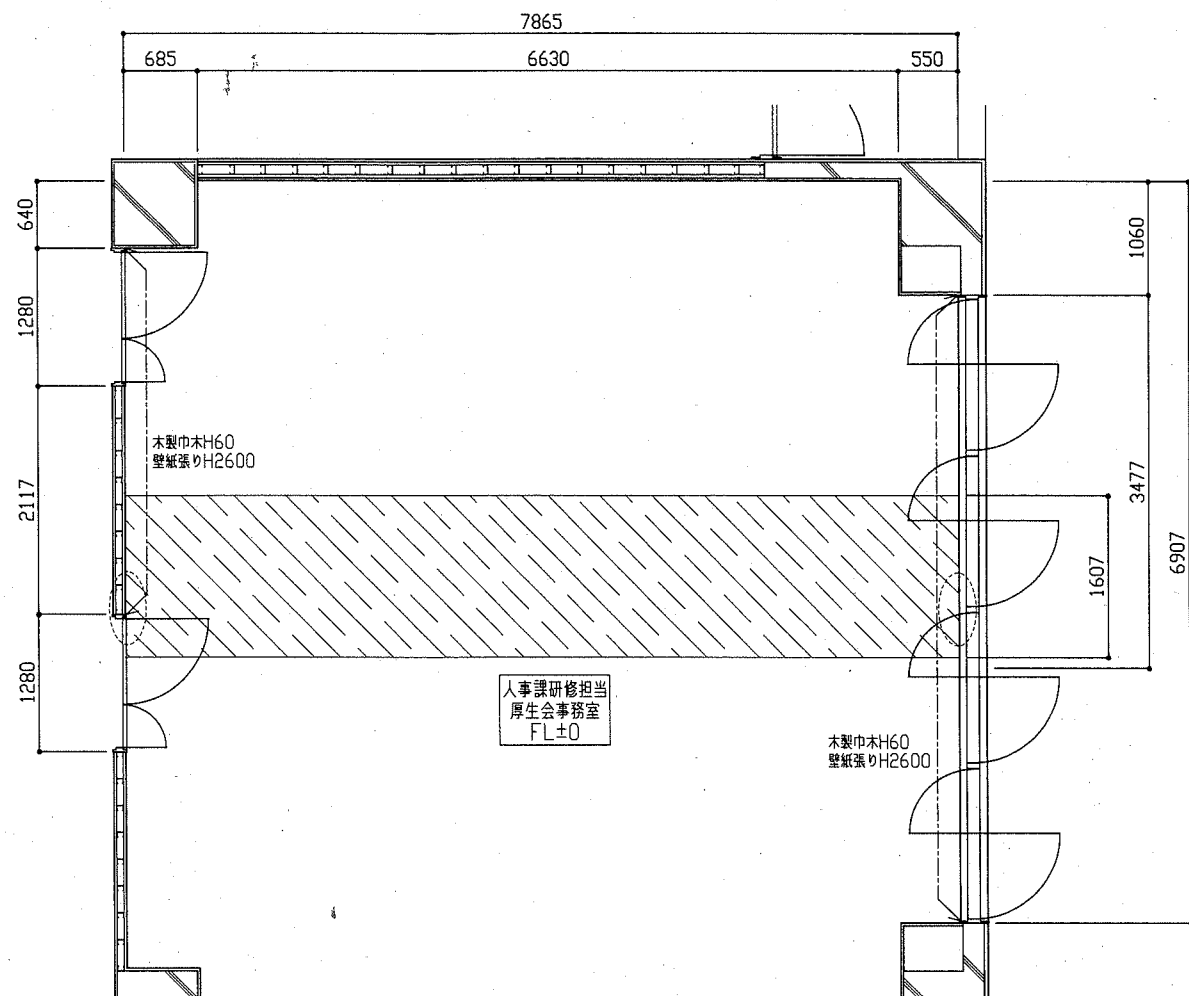


【第6会議室 D方向】

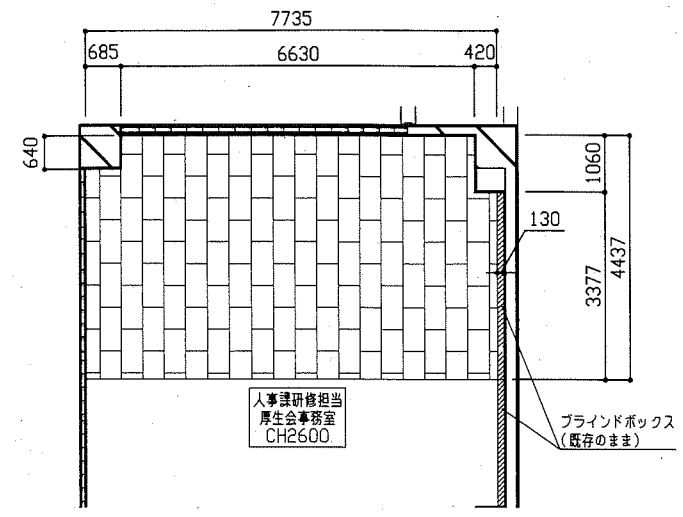
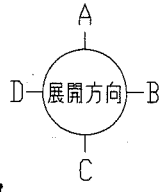
- (凡例)
- 壁紙撤去

改修前 施工範囲4 展開図 (1:100)

工事名	勤労福祉会館内装改修工事			設計者資格氏名	級建築士登録第 号			課長	主査等	担当者	横須賀市 都市部 公共建築課
図面名称	改修前 施工範囲4 平面図・天井伏図・展開図	図番	6/26	縮尺	1:50 1:100	作図	令和2年7月 日				



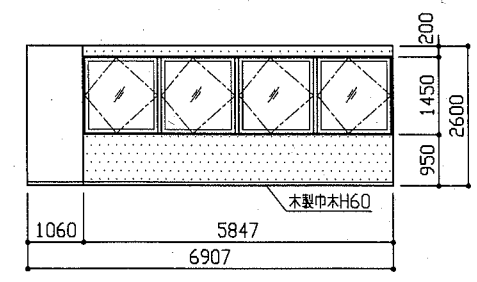
改修後 施工範囲4 平面図 (1:50)



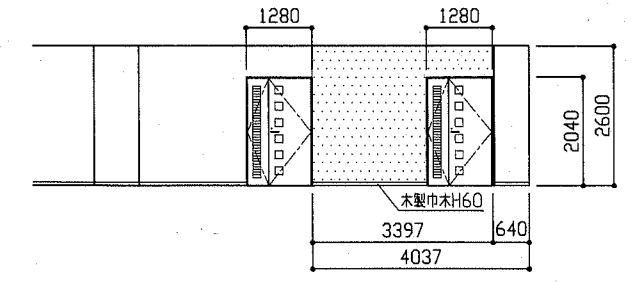
- (凡例)
- : 岩綿吸音板 t9 + 石膏ボード t9.5 (軽量鉄骨天井下地共) 塩ビ製廻り縁設置
 - ※点検口 (450×450) 1か所設置 (位置は監督員との協議による。)
 - ※天井下地開口補強 電気設備用 (300×1257程度) 8か所
 - 機械設備用 (570×960程度) 1か所
 - 機械設備用 (410×410程度) 1か所
 - 機械設備用 (250×250程度) 2か所
 - 点検口用 (450×450程度) 1か所

改修後 施工範囲4 天井伏図 (1:100)

- (凡例)
- ▨ : タイルカーペット張り (500角 t6.5)
 - : 壁 石膏ボード t12張り
窓下 W500×H950程度
窓上 W500×H200程度
廊下側 W500×H2600程度



【B方向】

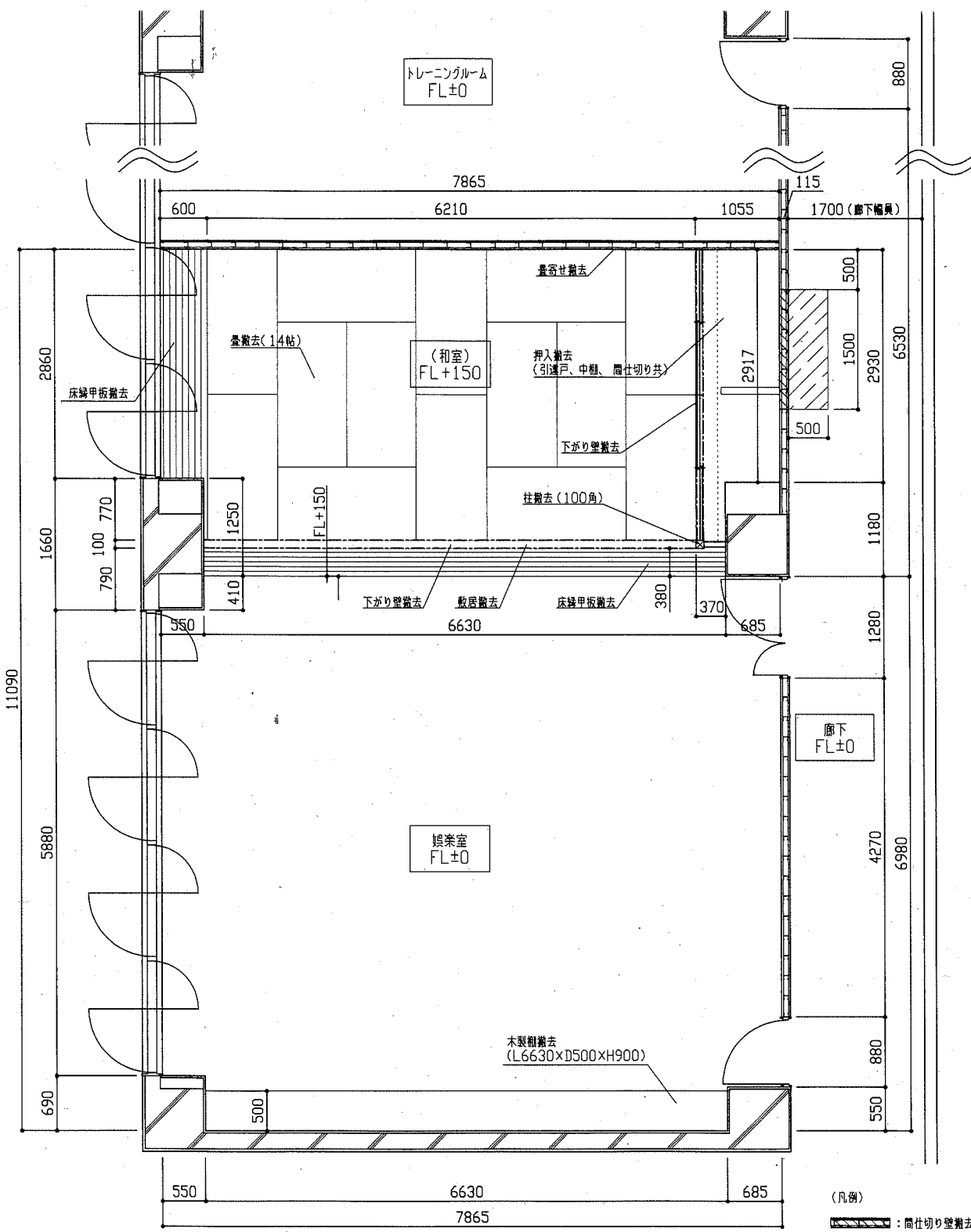


【D方向】

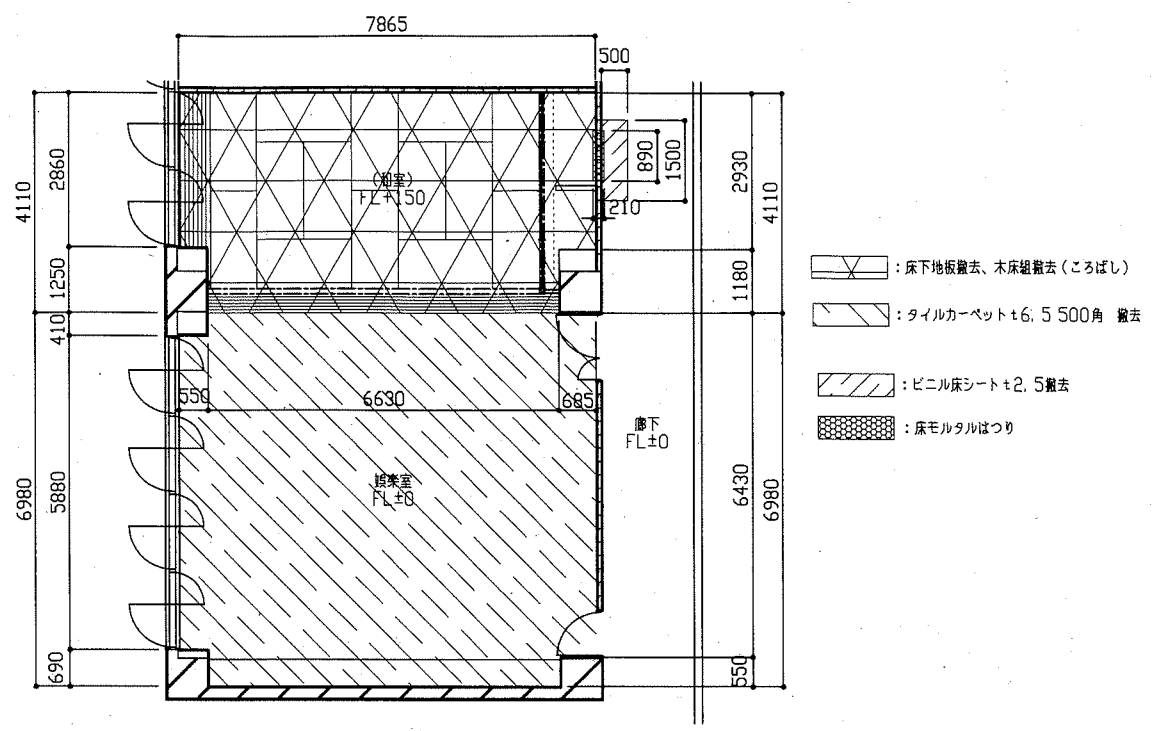
- (凡例)
- ▨ : 壁紙張り (不燃)
下地調整 既存ボード面:RB種 新規ボード面:RA種

改修後 施工範囲4 展開図 (1:100)

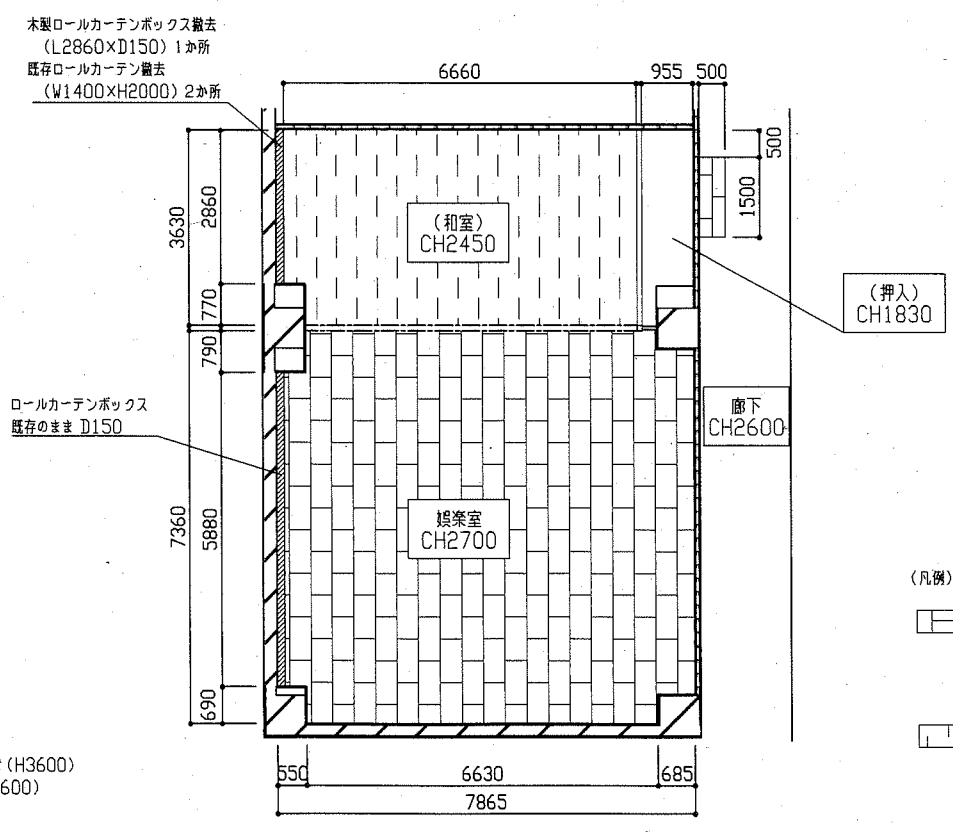
工事名	勤労福祉会館内装改修工事			設計者資格 氏名	級建築士登録第 号			課長	主査等	担当者	横須賀市 都市部 公共建築課
図面名称	改修後 施工範囲4 平面図・天井伏図・展開図	図番	7/26	縮尺	1:50 1:100	作図	令和2年7月 日				



改修前 施工範囲5 平面図 (1:50)



改修前 施工範囲5 床伏図 (1:100)

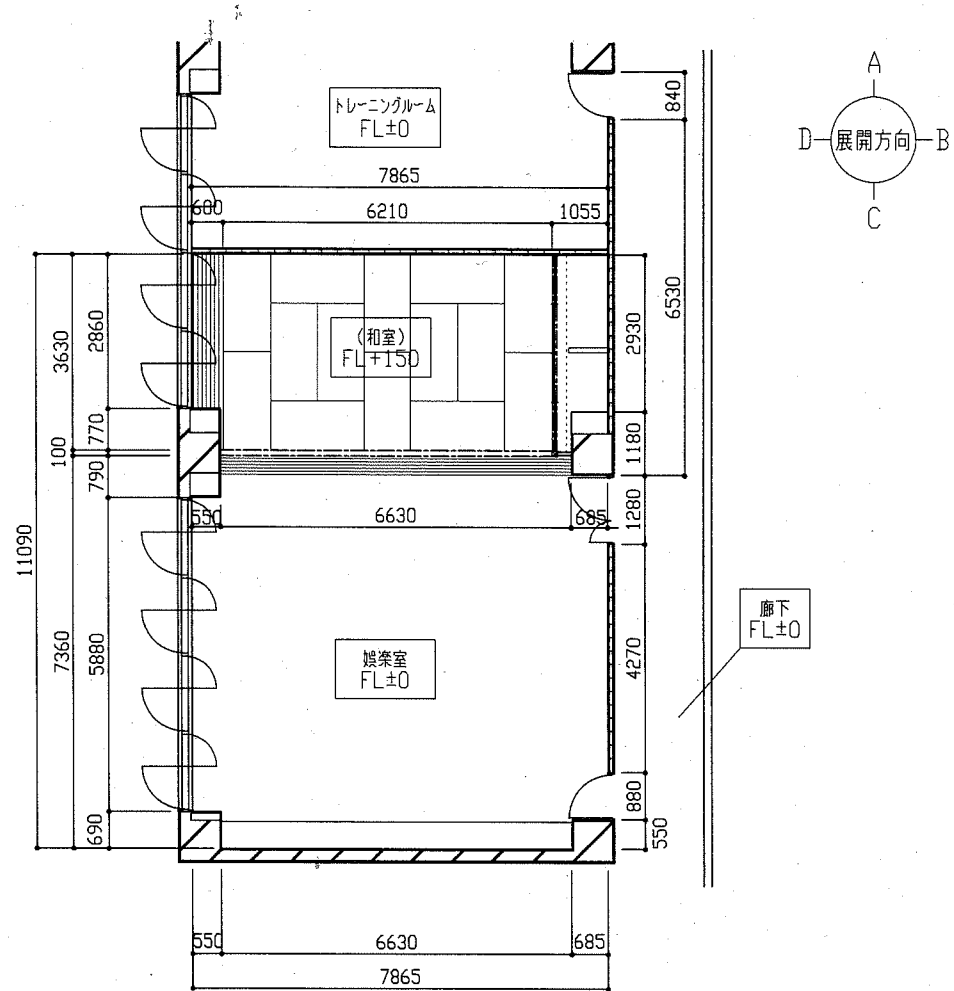


改修前 施工範囲5 天井伏図 (1:100)

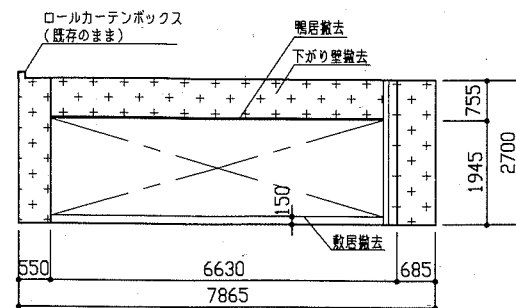
- (凡例)
- 間仕切り壁撤去
軽量鉄骨下地65型 スラブ下まで (H3600)
+ (廊下側) 石こうボードt12 スラブ下まで (H3600)
+ (廊下側) 石こうボードt9 天井まで (H2600)
 - 下がり壁撤去
木下地 スラブ下まで
+ 石こうボードt12 天井まで
+ 石こうボードt9 天井まで

- (凡例)
- 岩綿吸音板t9+石こうボードt9撤去
(軽量鉄骨天井下地共)
 - 天井珪藻土ボードt20撤去
木製廻り縁共

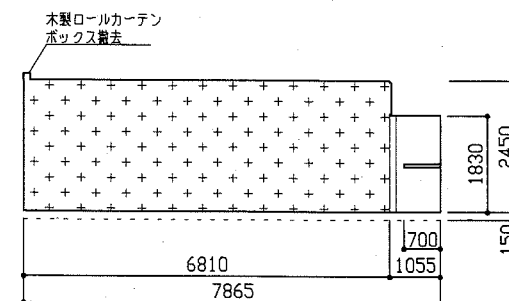
工事名	勤労福祉会館内装改修工事			設計者資格 氏名	級建築士登録第 号			課長	主査等	担当者	横須賀市 都市部 公共建築課
図面名称	改修前 施工範囲5 平面図・床伏図・天井伏図	図番	8/26	縮尺	1:50 1:100	作図	令和2年7月 日				



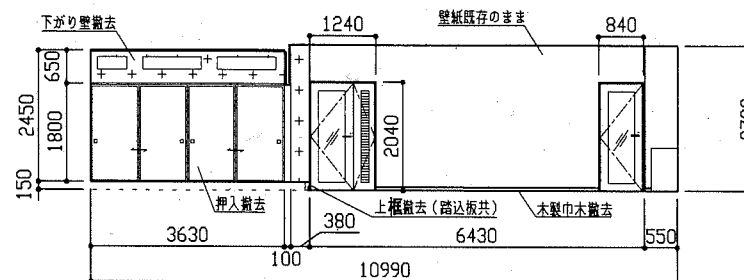
改修前 施工範囲5 展開キープラン (1:100)



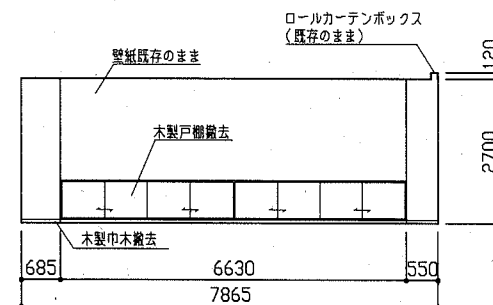
【娯楽室 A方向】



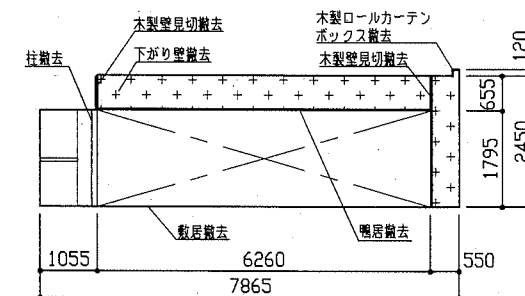
【娯楽室(和室) A方向】



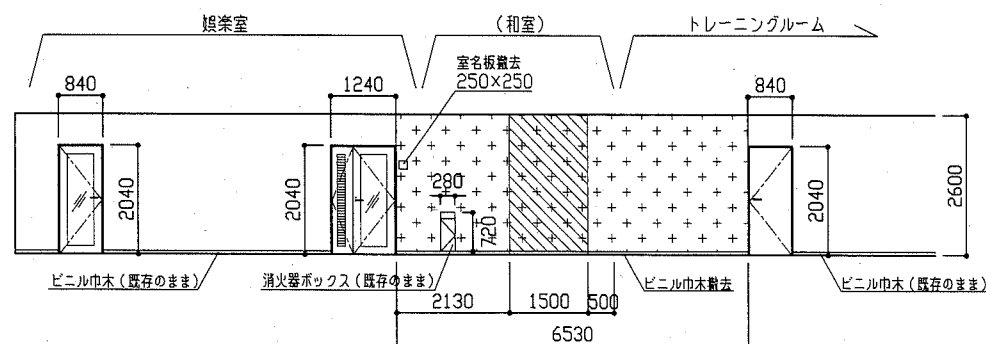
【娯楽室 B方向】



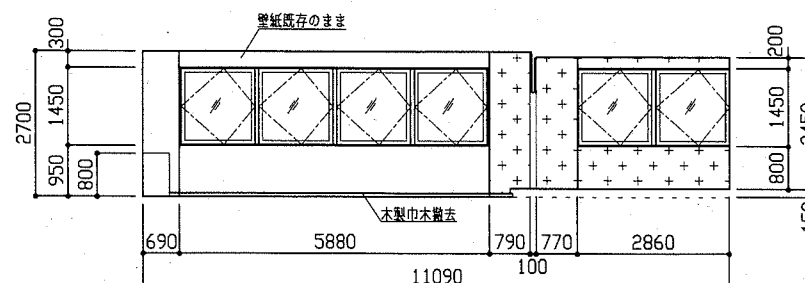
【娯楽室 C方向】



【娯楽室(和室) C方向】



【廊下 D方向】

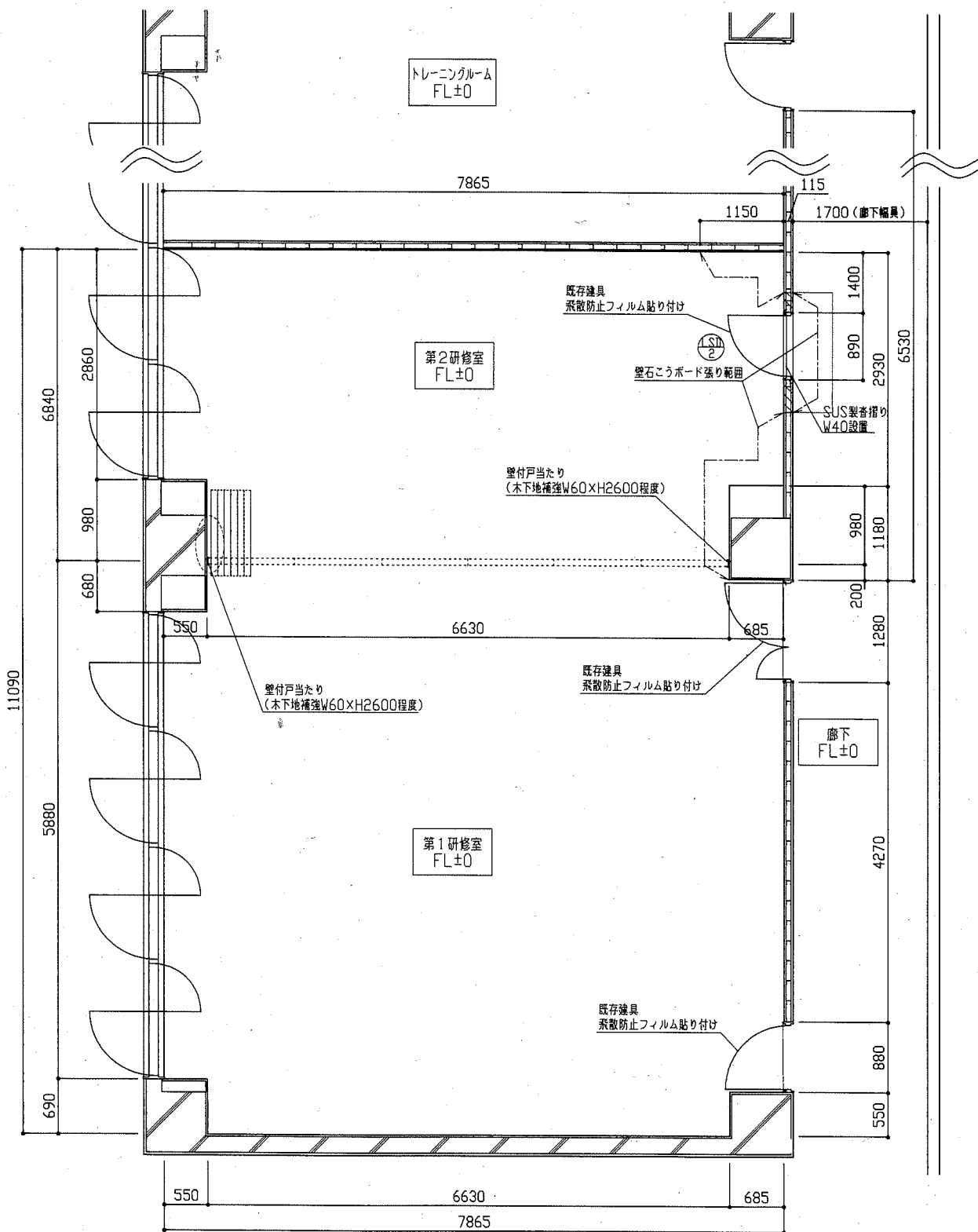


【娯楽室 D方向】

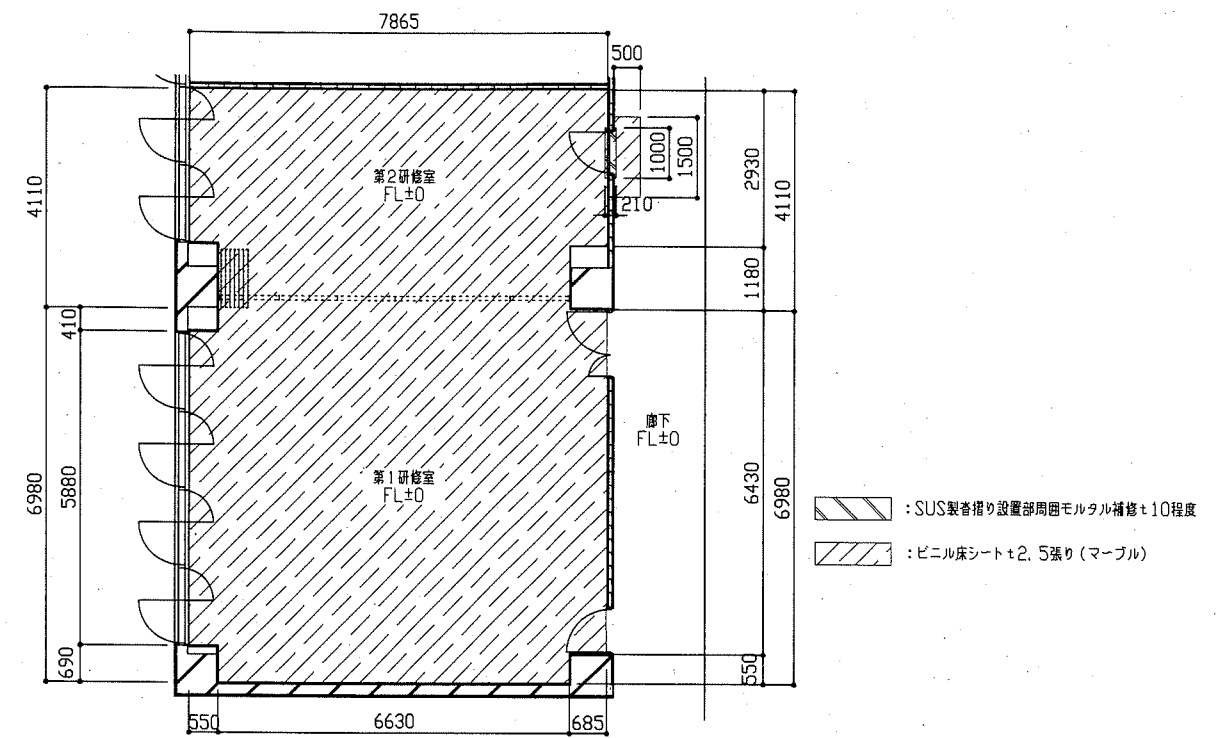
(凡例)
 + + + : 壁紙撤去
 // : 腐仕切壁撤去
 軽鋼鉄骨壁下地65型 スラブ下まで (H3600)
 +石こうボード+12 スラブ下まで (H3600)
 +石こうボード+9 天井まで (H2600)

改修前 施工範囲5 展開図 (1:100)

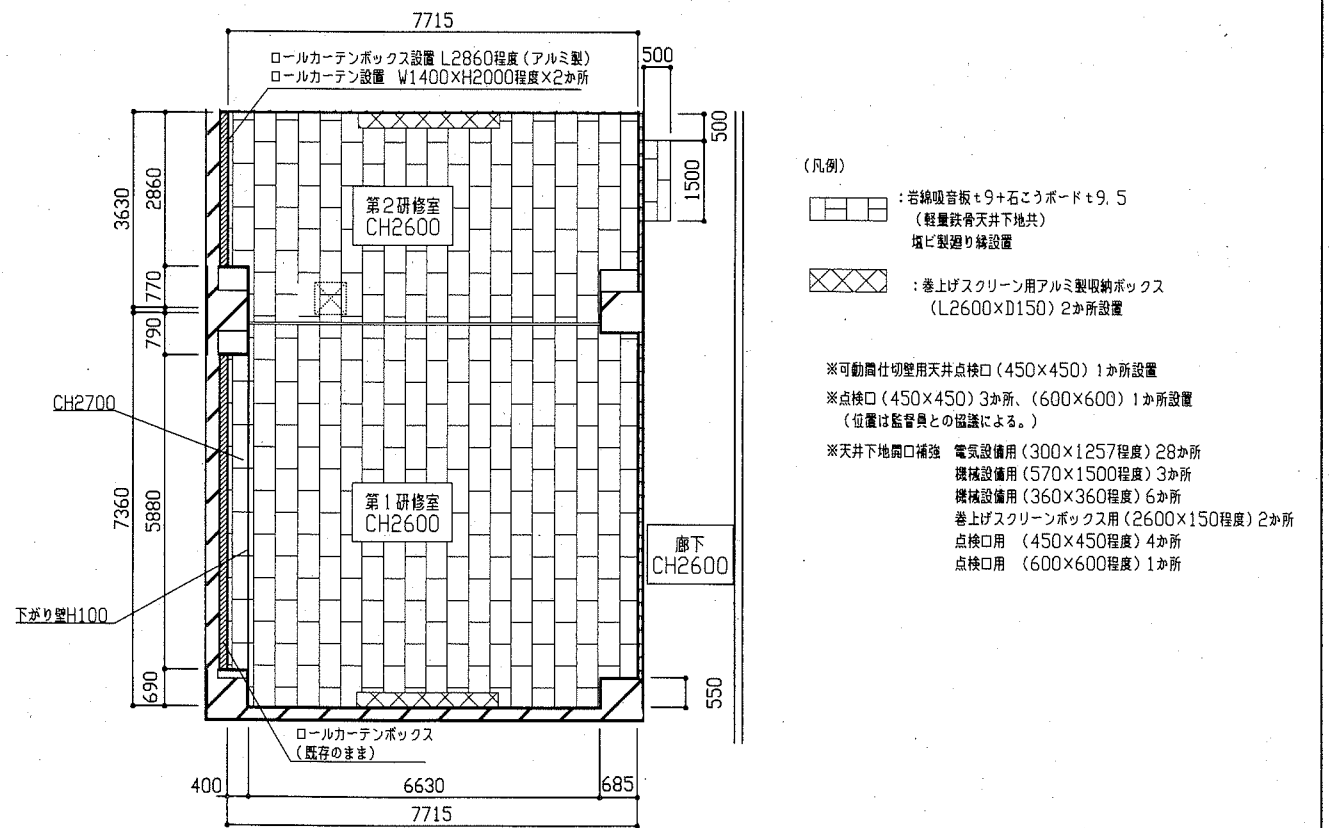
工事名	勤労福祉会館内装改修工事			設計者資格 氏名	級建築士登録第 号			課長	主査等	担当者	横須賀市 都市部 公共建築課
図面名称	改修前 施工範囲5 展開キープラン・展開図	図番	9/26	縮尺	1:100	作図	令和 2 年 7 月 日				



改修後 施工範囲5 平面図 (1:50)

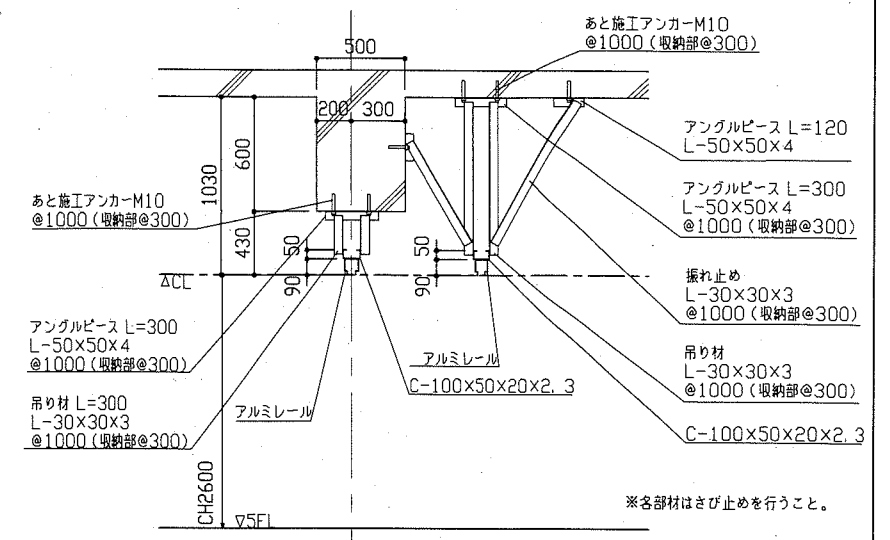
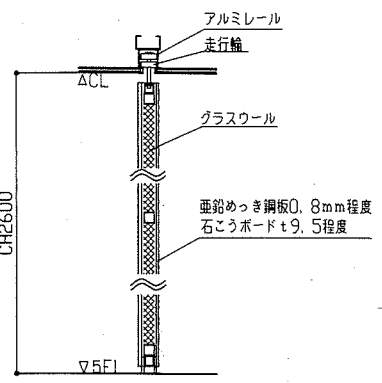
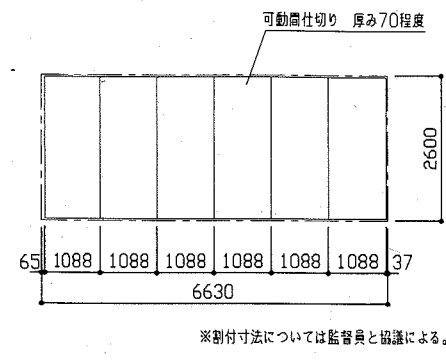
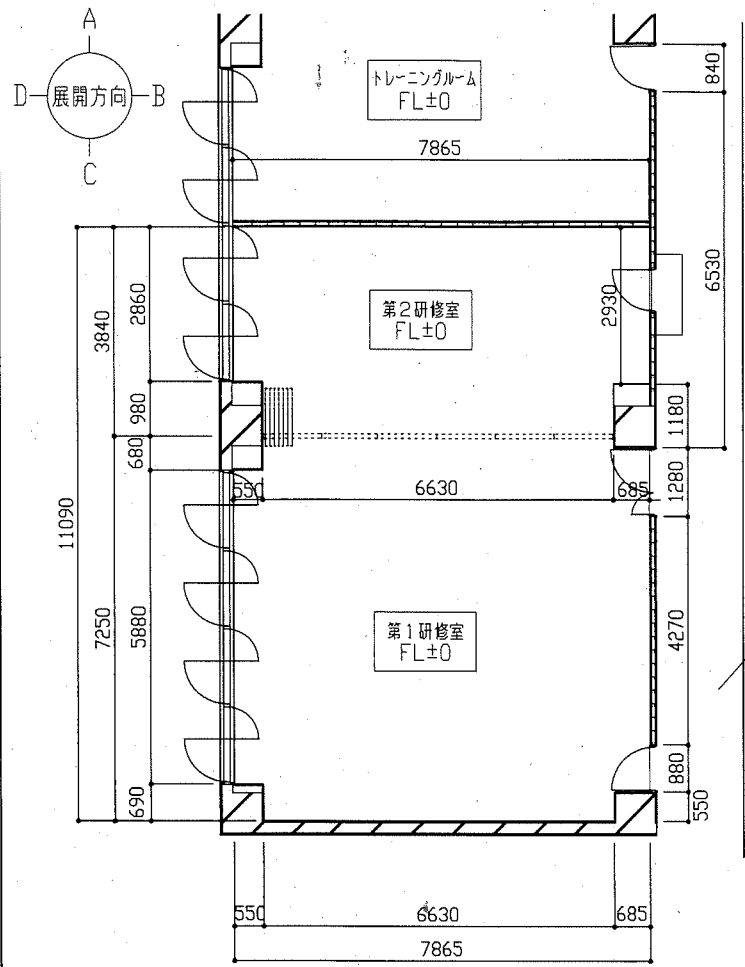


改修後 施工範囲5 床伏図 (1:100)



改修後 施工範囲5 天井伏図 (1:100)

工事名	勤労福祉会館内装改修工事		設計者資格 氏名	級建築士登録第 号		課長	主査等	担当者	横須賀市 都市部 公共建築課
図面名称	改修後 施工範囲5 平面図・床伏図・天井伏図	図番	10/26	縮尺	1:50 1:100	作図	令和2年7月 日		



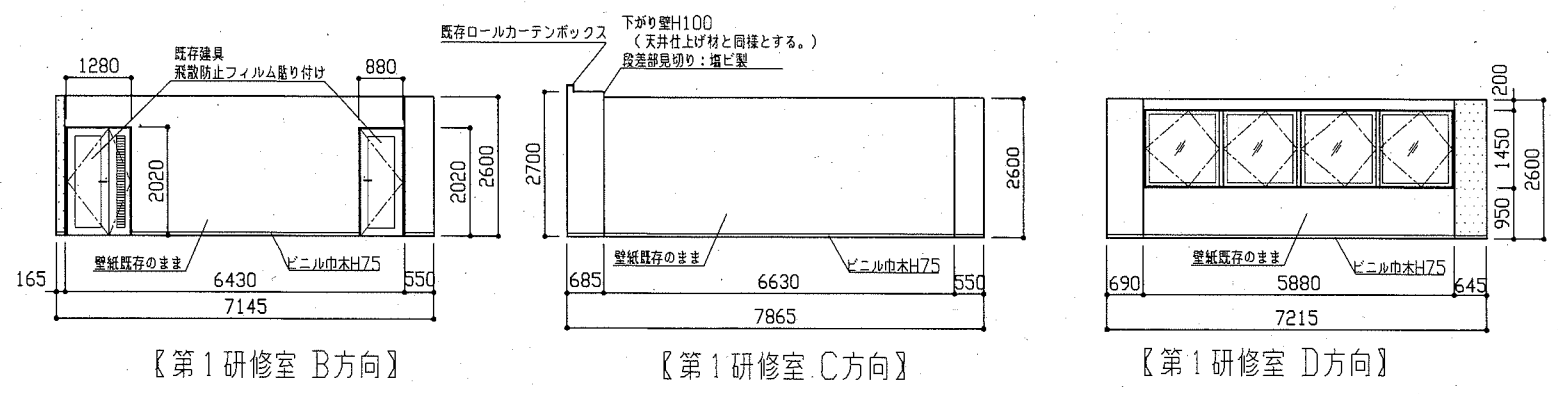
【展開図(参考)(1:100)】

【レール取付断面図(参考)(1:20)】

【横断面詳細図(参考)(1:30)】

可動間仕切り壁詳細図

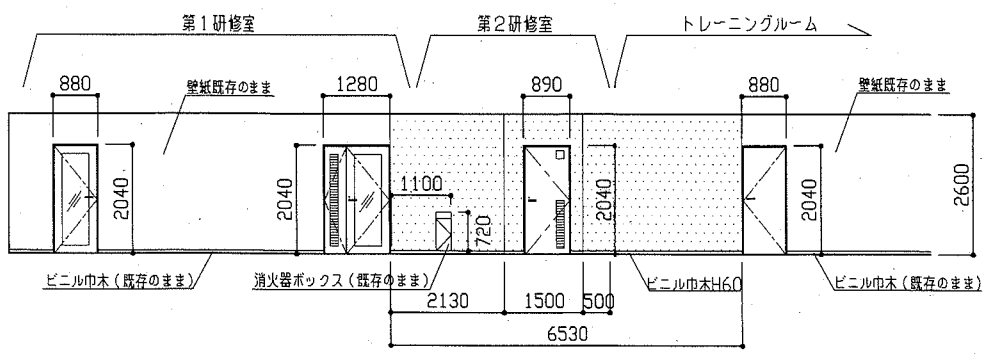
改修後 施工範囲5 展開キープラン(1:100)



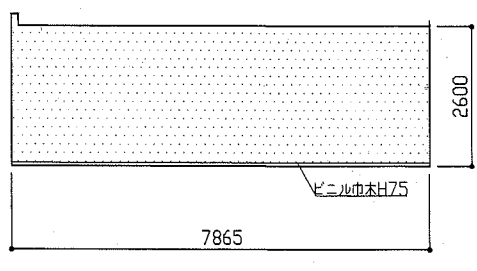
【第1研修室 B方向】

【第1研修室 C方向】

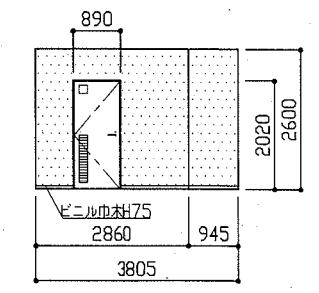
【第1研修室 D方向】



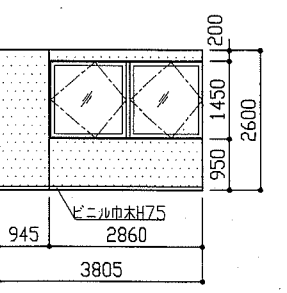
【廊下 D方向】



【第2研修室 A方向】



【第2研修室 B方向】



【第2研修室 D方向】

改修後 施工範囲5 展開図(1:100)

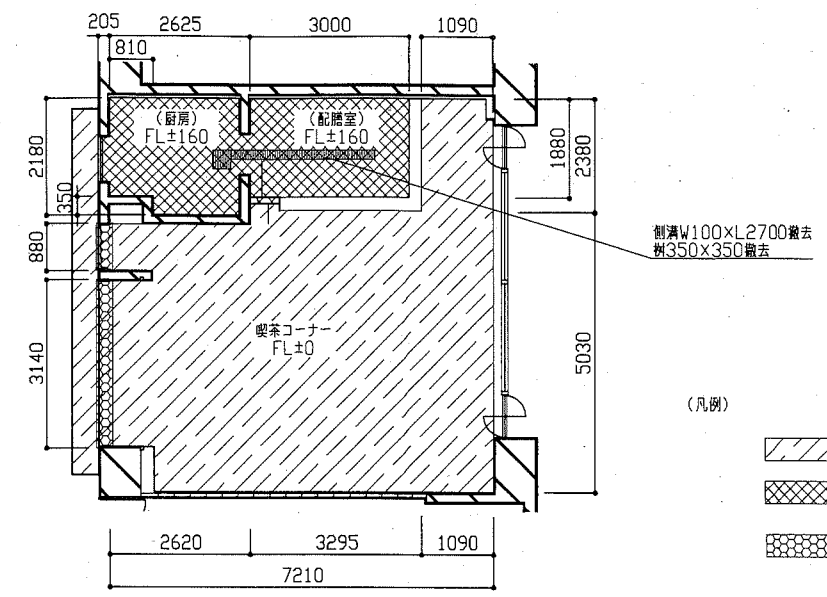
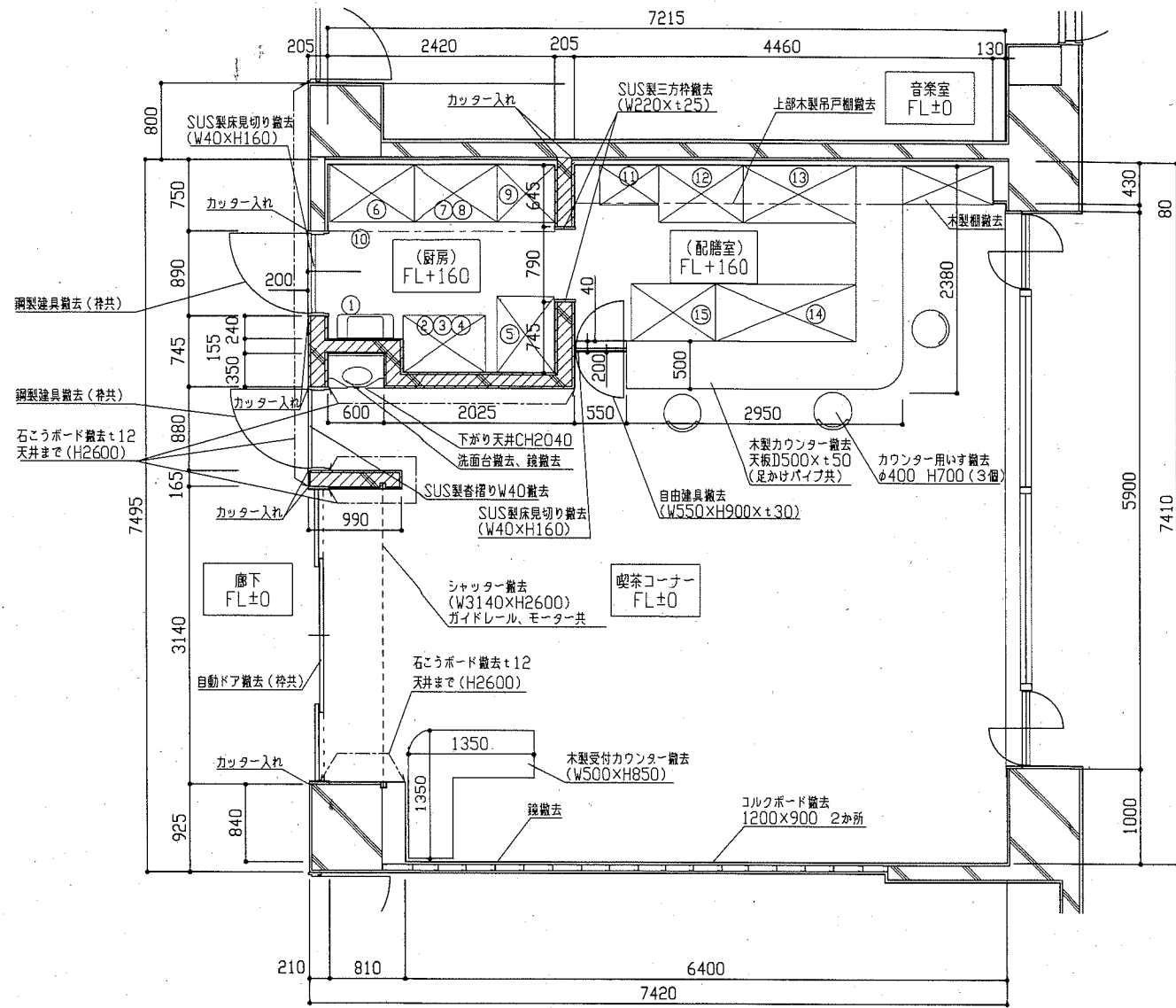
片開き戸	
記号・名称 寸法・案図	
仕上・見込	スチール 焼付塗装 見込40
	建具寸法 W850×H2000
付属金属等	ピボットヒンジ ドアチェックストップ付き レバーハンドル シリンダー本締箱鍵 型板ガラス t=4.0 ガラリ付き ステンレス香摺 W40×t2
※色は監督員との協議による。	

建具表(1:50)

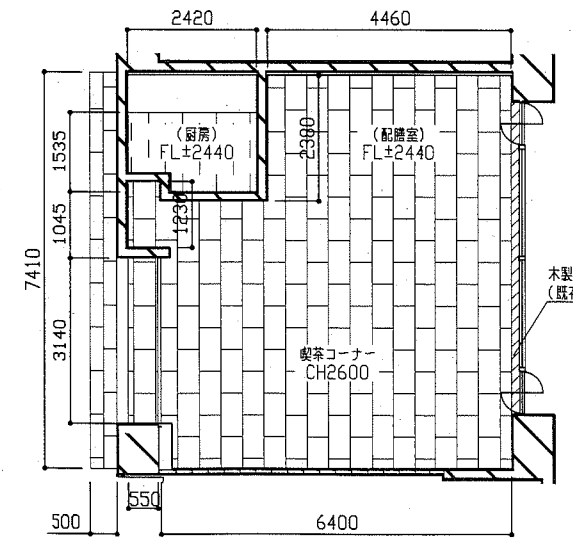
(凡例)
 : 壁紙張り(不燃)
 下地調整 既存ボード面: R3種 新規ボード面: RA種

工事名	勤労福祉会館内装改修工事	設計者資格 氏名	級建築士登録第 号	課長	主査等	担当者
図面名称	改修後 施工範囲5 展開キープラン・展開図・可動間仕切り壁詳細図・建具表	図番	11/26	縮尺	1:100	作図 令和2年7月 日

横須賀市
都市部 公共建築課



改修前 施工範囲6 床伏図 (1:100)



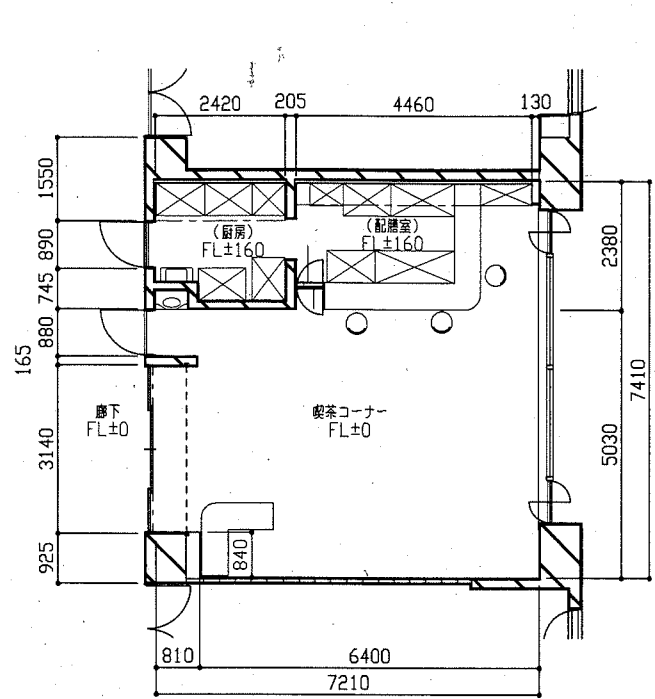
改修前 施工範囲6 天井伏図 (1:100)

厨房設備撤去	寸法
1 棚 (3段)	W780 x H700 x D250
2 吊戸棚	W900 x H600 x D350
3 パイプ棚	W880 x D350
4 1槽台付シンク	W900 x H810 x D600
5 冷蔵冷蔵庫	W600 x H1880 x D800
6 ガステーブル (コンロ3口)	W900 x H830 x D600
7 調理台	W900 x H820 x D600
8 棚 (2段)	W340 x H300 x D150
9 炊飯台	W600 x H820 x D600
10 フード	W2420 x H700 x D700
11 製氷機	W630 x H880 x D420
12 盛付台 (抽斗戸棚付)	W900 x H800 x D600
13 コールドテーブル	W1200 x H800 x D600
14 2槽水切付シンク	W1500 x H820 x D600
15 調理台	W900 x H820 x D600

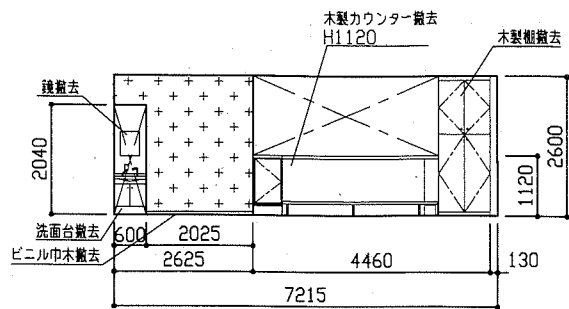
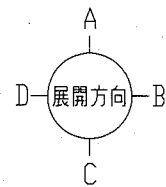
(凡例)
 : 鉄筋コンクリート壁W120撤去
 FL±0からFL+2800程度まで撤去
 ※ 鏡撤去 350x450 2か所

改修前 施工範囲6 平面図 (1:50)

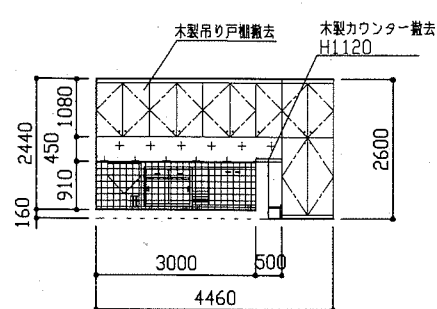
工事名	勤労福祉会館内装改修工事			設計者資格 氏名	級建築士登録第 _____ 号			課長	主査等	担当者	横須賀市 都市部 公共建築課
図面名称	改修前 施工範囲6 平面図・床伏図・天井伏図	図番	12/26	縮尺	1:50 1:100	作図	令和2年7月 日				



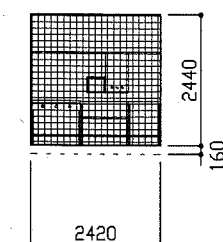
改修前 施工範囲6 展開キープラン(1:100)



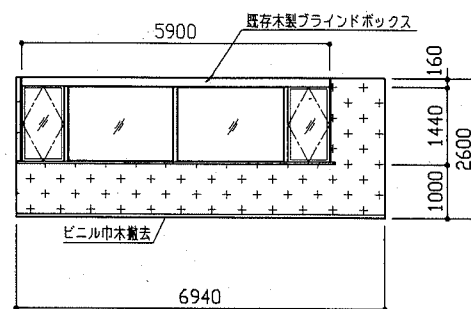
【喫茶コーナー A方向】



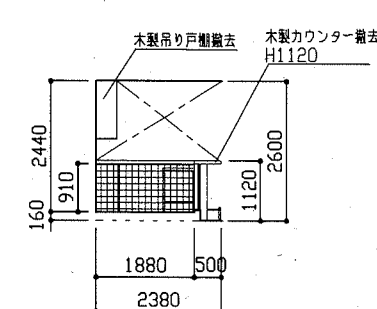
【配膳室 A方向】



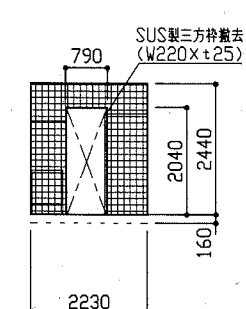
【厨房 A方向】



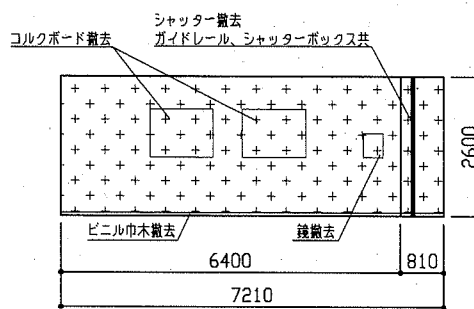
【喫茶コーナー B方向】



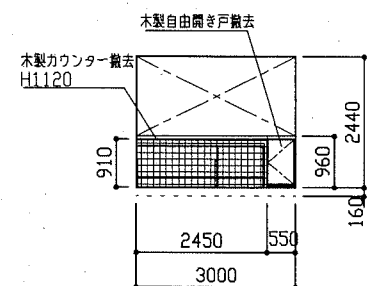
【配膳室 B方向】



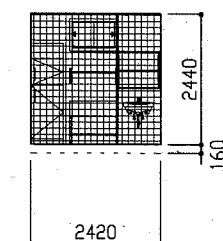
【厨房 B方向】



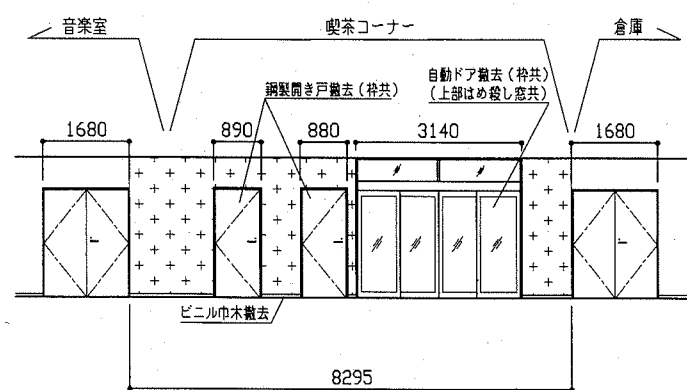
【喫茶コーナー C方向】



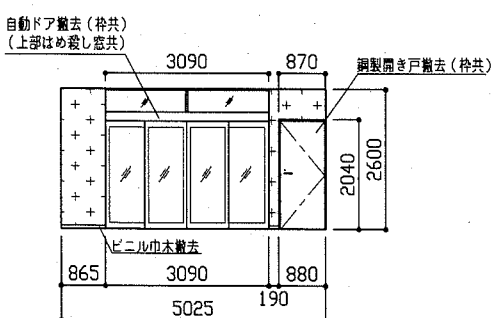
【配膳室 C方向】



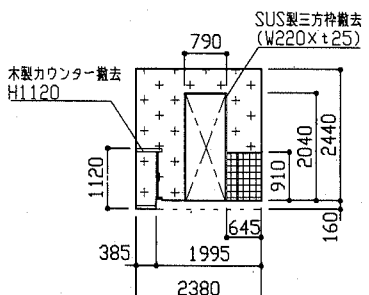
【厨房 C方向】



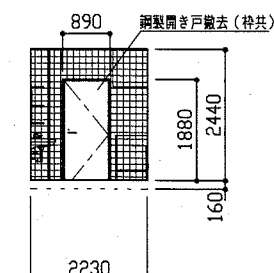
【廊下 D方向】



【喫茶コーナー D方向】



【配膳室 D方向】

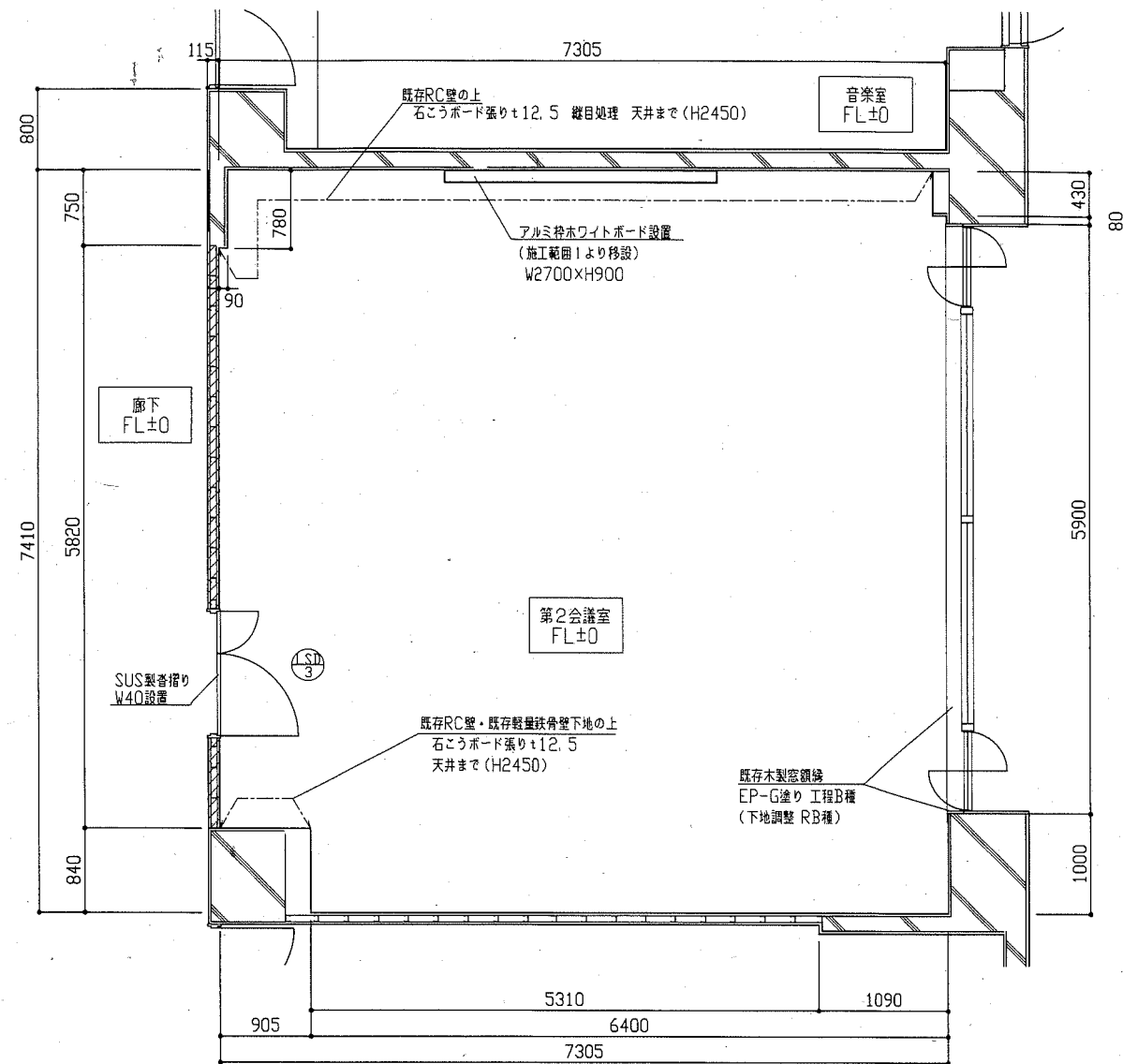


【厨房 D方向】

(凡例)
 + + + : 壁紙撤去
 [Grid] : 100角タイル撤去

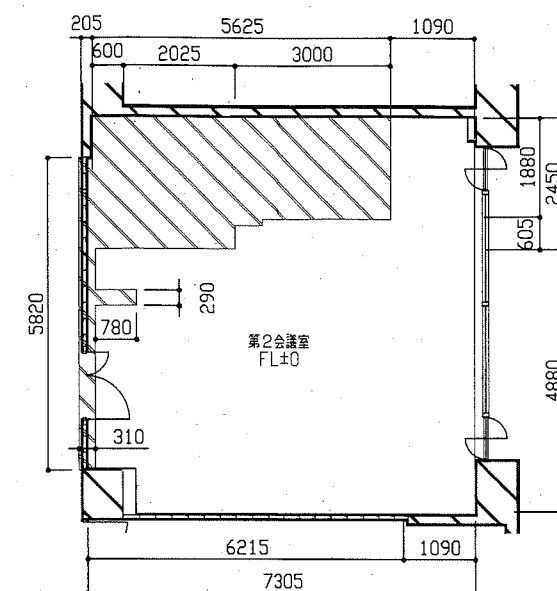
改修前 施工範囲6 展開図(1:100)

工事名	勤労福祉会館内装改修工事			設計者資格 氏名	級建築士登録第 _____ 号			課長	主査等	担当者	横須賀市 都市部 公共建築課
図面名称	改修前 施工範囲6 展開キープラン・展開図	図番	13/26	縮尺	1:100	作図	令和 2 年 7 月 日				



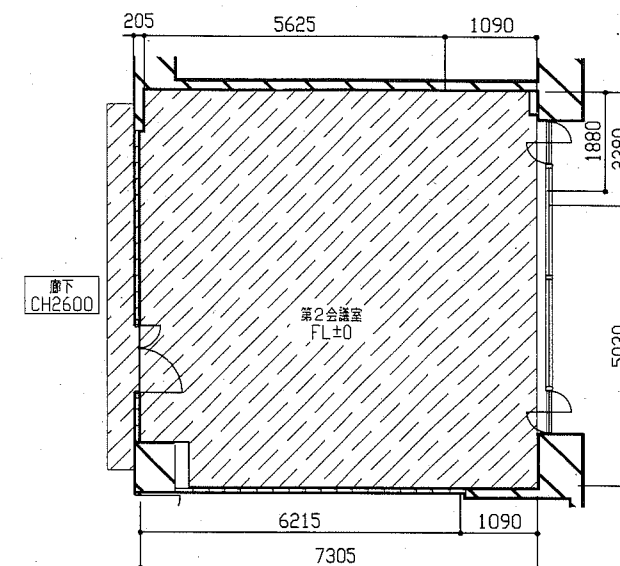
- (凡例)
- 新設壁 軽量鉄骨壁下地65型 (H2800)
 - +石こうボードt12.5 (H2800)
 - +石こうボードt12.5 天井まで (H2600またはH2450) 難目処理工法 (両面)
 - 壁紙張り(不燃) 下地調整 新規ボード面:RA種 (両面)

改修後 施工範囲6 平面図 (1:50)



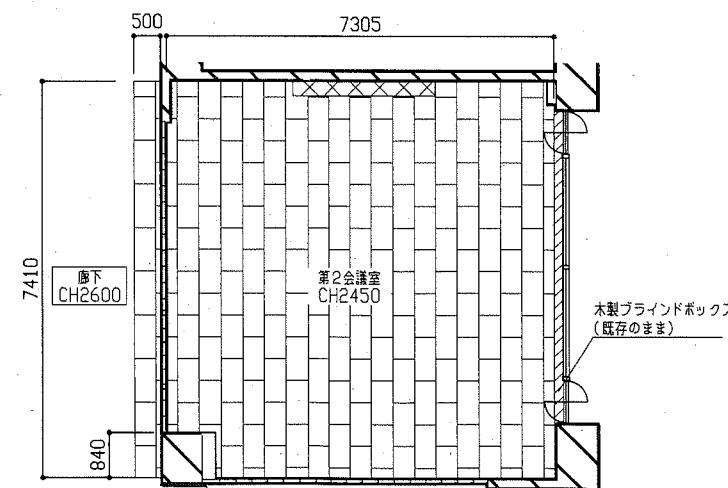
- (凡例)
- 床はつり部モルタル補修t10程度
 - ビニル床シートt2.5張り(マープル)

【スラブ補修図】




【床仕上げ図】

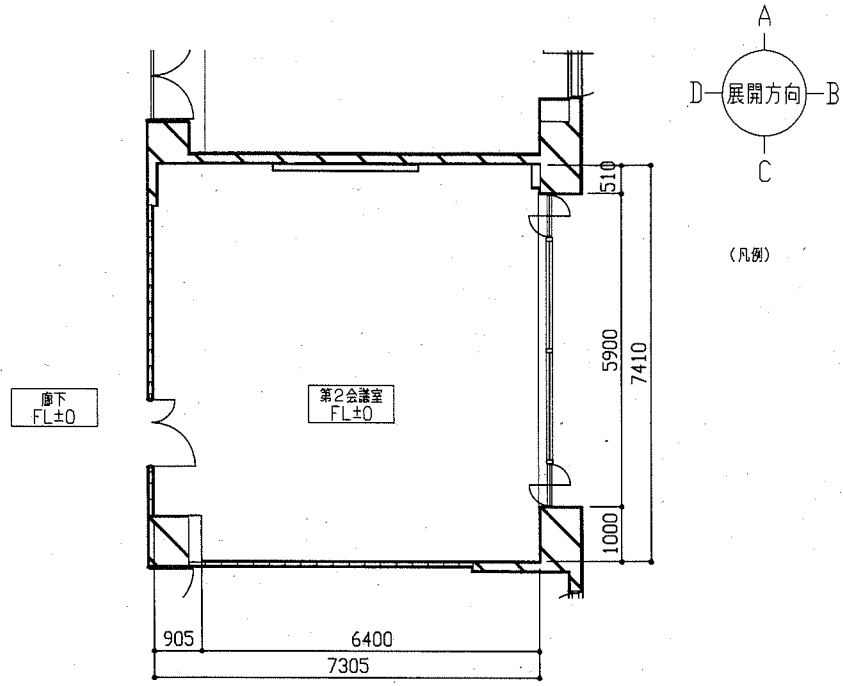
改修後 施工範囲6 床伏図 (1:100)



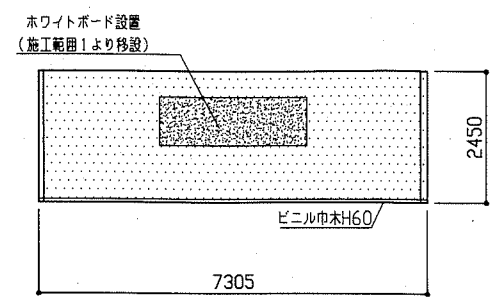
- (凡例)
- 岩綿吸音板t9+石こうボードt9.5 (軽量鉄骨天井下地共) 塩ビ製廻り縁設置
 - 善上げスクリーン取付け (木製ボックス共 L2700xD270) (施工範囲1より移設)
 - ※点検口(450x450)3か所設置(位置は監督員との協議による。)
 - ※天井下地開口補強 電気設備用(300x1257程度)2か所
 - 機械設備用(570x860程度)2か所
 - 機械設備用(410x410程度)1か所
 - 機械設備用(395x395程度)1か所
 - 善上げスクリーンボックス用(2700x270程度)1か所
 - 点検口用(450x450程度)3か所

改修後 施工範囲6 天井伏図 (1:100)

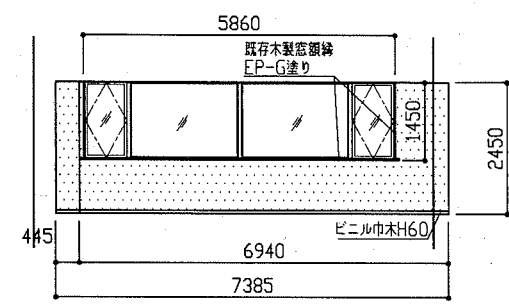
工事名	勤労福祉会館内装改修工事			設計者資格 氏名	級建築士登録第 号			課長	主査等	担当者
図面名称	改修後 施工範囲6 平面図・床伏図・天井伏図	図番	14/26	縮尺	1:50 1:100	作図	令和2年7月 日			
<p style="text-align: right;">横須賀市 都市部 公共建築課</p>										



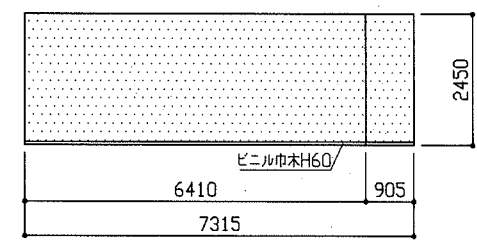
改修後 施工範囲6 展開キープラン (1:100)



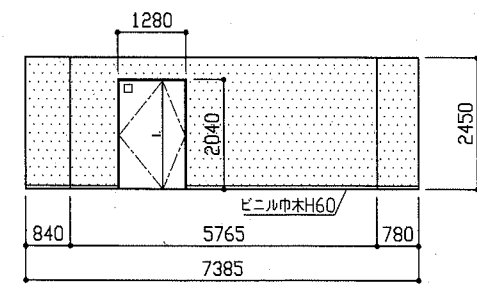
【第2会議室 A方向】



【第2会議室 B方向】



【第2会議室 C方向】

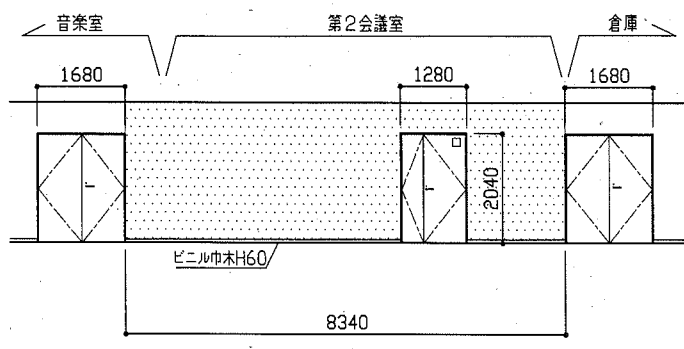


【第2会議室 D方向】

記号・名称	親子扉	仕上・見込
寸法・姿図		スチール 焼付塗装 見込40 建具寸法 W1240 (w1 820、w2 420) x H2000 付属金属等 ピボットヒンジ ドアチェックストップ付き レバーハンドル シリンダー本締箱鍵 型板ガラス t=4.0 ガラリ付き ステンレス香摺 W40x t2

*色は監督員との協議による。

施工範囲6 建具表 (1:50)



【廊下 D方向】

: 壁紙張り (不燃)
 下地調整 既存ボード面: RB種
 新規ボード面: RA種

改修後 施工範囲6 展開図 (1:100)

工事名	勤労福祉会館内装改修工事			設計者資格 氏名	級建築士登録第 号			課長	主査等	担当者	横須賀市 都市部 公共建築課
図面名称	改修後 施工範囲6 展開キープラン・展開図・建具表	図番	15/26	縮尺	1:50 1:100	作図	令和2年7月 日				

■ 凡例 (空調) ■

記号	名称	施工場所	材料	保温防食塗装等	備考
—CH—	冷温水管(往)	屋内隠ぺい	配管用炭素鋼鋼管(白)	C1・(ロ)・I	
—CHR—	冷温水管(還)				
—D—	ドレン管	屋内隠ぺい	配管用炭素鋼鋼管(白)	c2・(ロ)・VII	

■ 凡例 (ダクト) ■

記号	名称	施工場所	材料	保温防食塗装等	備考
—EA—	EAダクト	屋内隠ぺい	スパイラルダクト	—	
—OA—	OAダクト	屋内隠ぺい	長方形ダクト	—	
—SA—	SAダクト	屋内隠ぺい	長方形ダクト	I・(ロ)・XI	t=25

■ 凡例 (衛生) ■

記号	名称	施工場所	材料	保温防食塗装等	備考
— — —	給水管	屋内隠ぺい・機械室	SGP-VB	GW+ALGC(c2・(ロ)・VII)	
— I —	給湯管	屋内隠ぺい	HTLP	GW+ALGC(c2・(ロ)・I)	
— — —	排水管	屋内隠ぺい	配管用炭素鋼鋼管(白)	GW+ALGC(c2・(ロ)・VII)	
— — —	通気管	屋内隠ぺい	配管用炭素鋼鋼管(白)	—	
— G —	都市ガス管	屋内隠ぺい・機械室	配管用炭素鋼鋼管(白)	—	
— SP —	消火管	屋内隠ぺい	配管用炭素鋼鋼管(白)	—	

空調・換気設備機器表 (新設)

記号	名称	機器仕様	電源		機器設置場所		台数	備考
			相(φ)	電圧(V)	階	室名		
FCU-5	ファンコイルユニット	型式:天井セット(4方向) FCU-8 冷房能力(顕熱,全熱):3.8kW,4.7kW 暖房能力:8.7kW 付属品:ドレンアップ機、ボール弁	1	100	5	第2研修室	1	
EF-9	換気扇	ダクト用換気扇(天井埋込形) φ150×550mm3/h×30Pa	1	100	5	第2研修室	1	スイッチは電気工事

空調・換気設備機器表 (撤去)

記号	名称	機器仕様	電源		機器設置場所		台数	備考
			相(φ)	電圧(V)	階	室名		
FCU-5	ファンコイルユニット	型式:天井埋込 冷房能力(顕熱,全熱):3.8kW,4.7kW 暖房能力:8.7kW	1	100	5	娯楽室	1	
LEF-12	換気扇	型式:消音ボックス付ラインファン #2 500m ³ /h×10mmAq	1	100	5	喫茶コーナー	1	
EF-8	換気扇	型式:消音ボックス付ラインファン #4 3,000m ³ /h×15mmAq	3	200	5	喫茶コーナー	1	

空調・換気設備機器表 (取外し・再取付け)

記号	名称	機器仕様	電源		機器設置場所		台数	備考
			相(φ)	電圧(V)	階	室名		
FCU-1	ファンコイルユニット	型式:天井セット(4方向) FCU-8 冷房能力(顕熱,全熱):3.8kW,4.7kW 暖房能力:8.7kW	1	100	5	第1研修室	2	
FCU-3	ファンコイルユニット	型式:天井セット(2方向) FCU-4 冷房能力(顕熱,全熱):2.1kW,2.6kW 暖房能力:4.9kW	1	100	4	厚生会事務室	1	
FCU-4	ファンコイルユニット	型式:天井セット(2方向) FCU-3 冷房能力(顕熱,全熱):1.6kW,2.0kW 暖房能力:3.1kW	1	100	4	検診室	2	
					4	休養室	2	
					5	第2会議室	2	

(機械設備)

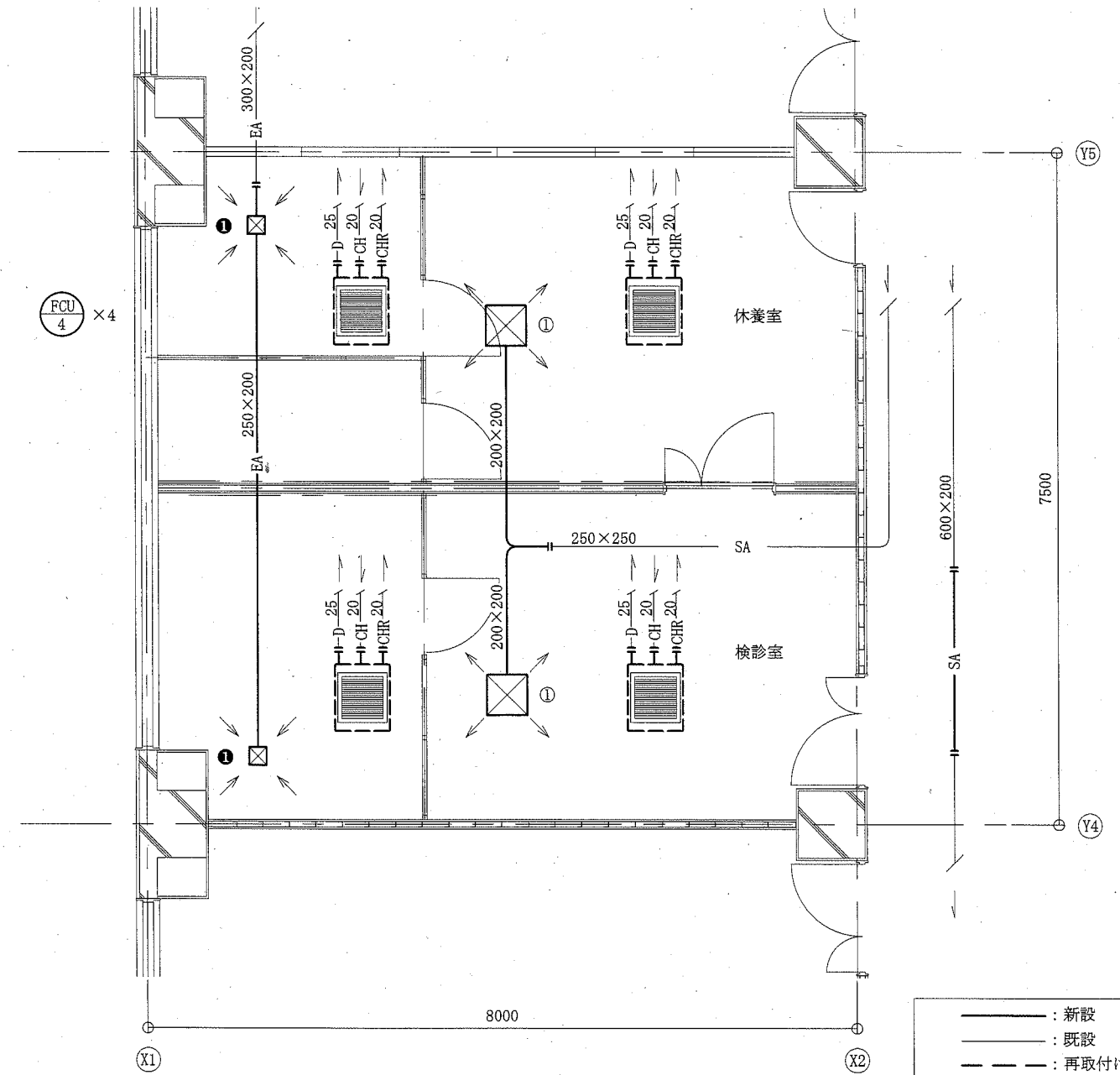
工事名	勤労福祉会館内装改修工事		設計者資格氏名	級建築士登録第		号	課長	主査等	担当者	横須賀市 都市部 公共建築課
図面名称	凡例、空調・換気設備機器表		図番	16/26	縮尺	N.S	作図	令和2年7月 日		

吹出口① (新設)	数量
E2 #25	2
SA 550CMH	

吸込口① (新設)	数量
GVS 250×250	2
EA 400CMH	

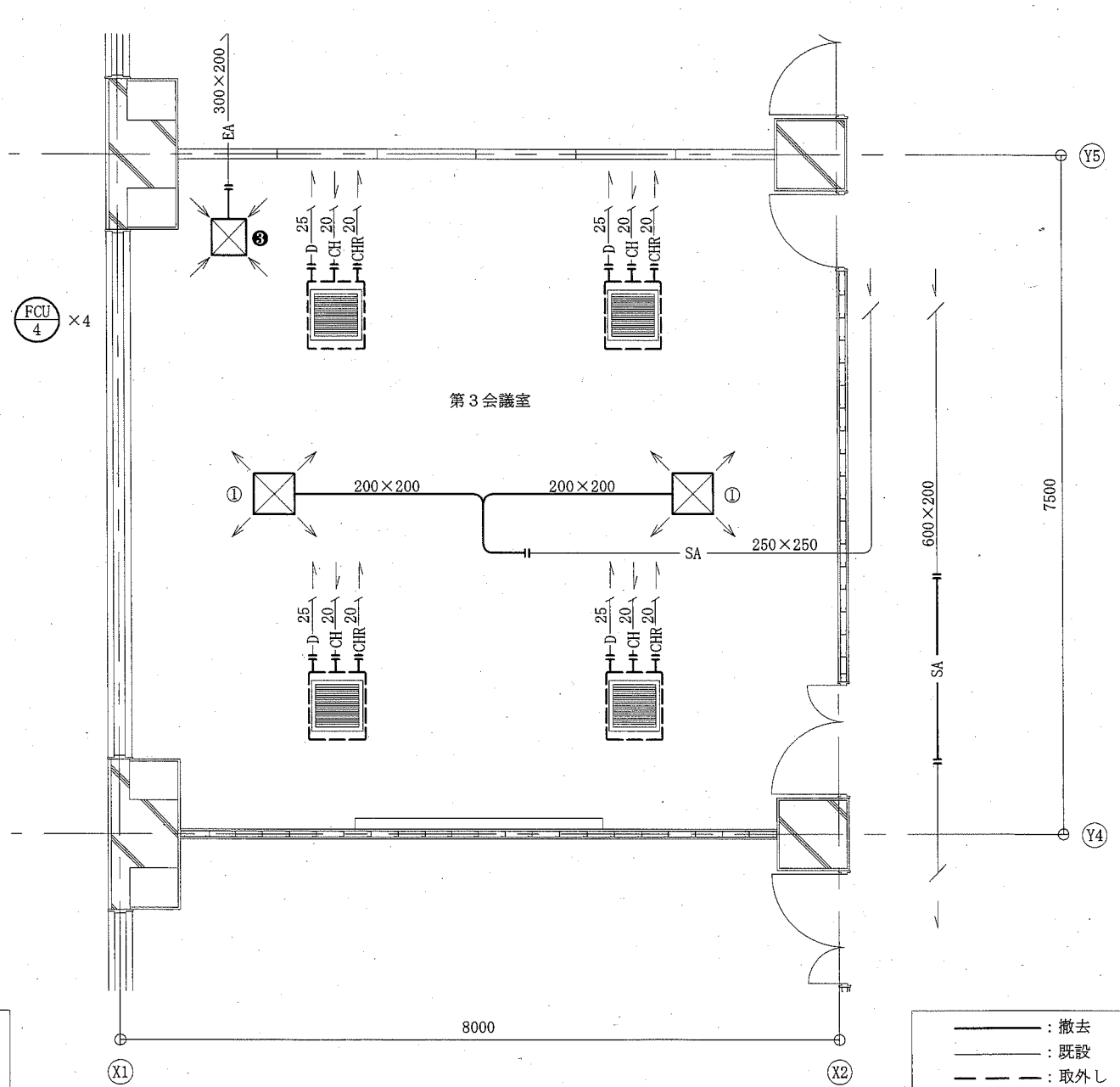
吹出口① (撤去)	数量
E2 #25	2
SA 550CMH	

吸込口② (撤去)	数量
GVS 400×400	1
EA 800CMH	



4階休養室・検診室空調設備改修図 1:50

- : 新設
- - - : 既設
- · - · : 再取付け
- || : 接続箇所



4階第3会議室空調設備撤去図 1:50

- : 撤去
- - - : 既設
- · - · : 取外し
- || : 切断箇所

(機械設備)

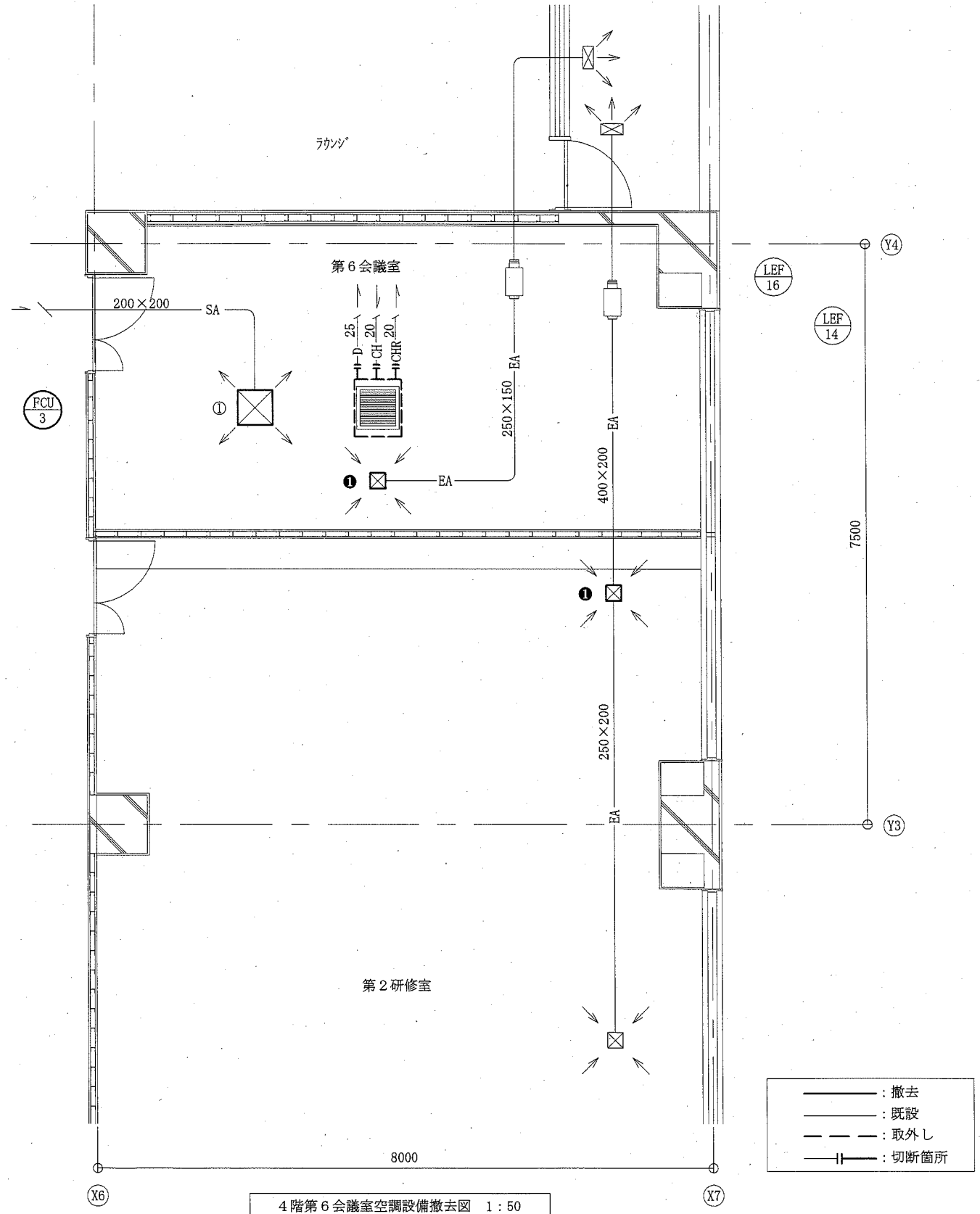
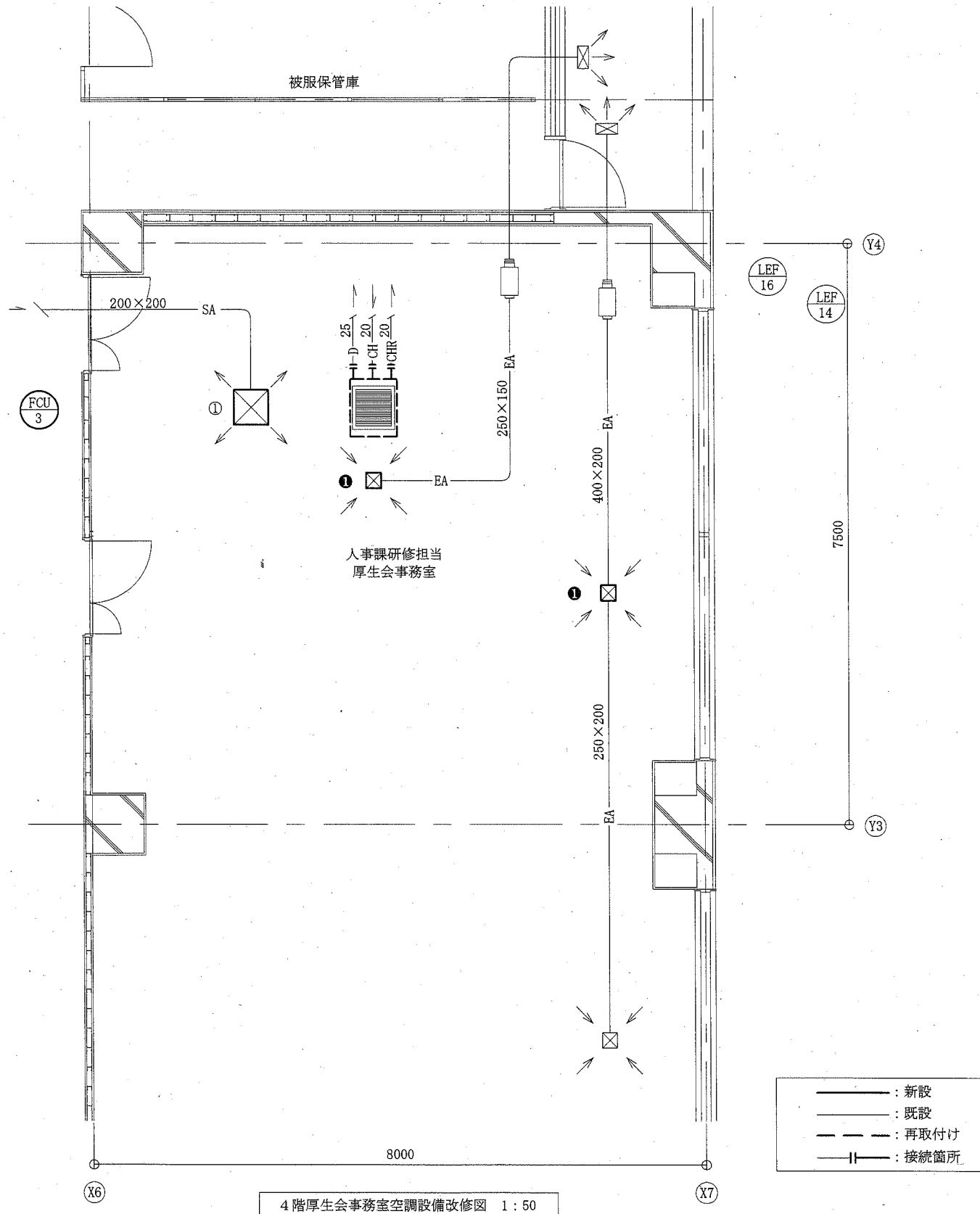
工事名	勤労福祉会館内装改修工事		設計者資格氏名	級建築士登録第		号	課長	主査等	担当者	横須賀市 都市部 公共建築課
図面名称	4階休養室・検診室空調設備改修図	図番	17/26	縮尺	1:50	作図	令和2年7月日			

吹出口① (新設)	数量
E2 #25	1
SA 550CMH	

吸込口② (新設)	数量
GVS 250×250	2
EA 600CMH	

吹出口① (撤去)	数量
E2 #25	1
SA 550CMH	

吸込口② (撤去)	数量
GVS 250×250	2
EA 600CMH	



(機械設備)

工事名	勤労福祉会館内装改修工事		設計者資格氏名	級建築士登録第		号	課長	主査等	担当者	横須賀市 都市部 公共建築課
図面名称	4階厚生会事務室空調設備改修図	図番	18/26	縮尺	1:50	作図	令和2年7月日			

吹出口② (新設)	数量
E2 #20	6
SA 300CMH	

吸込口⑤ (新設)	数量
GVS 400×400	1
EA 1,000CMH	

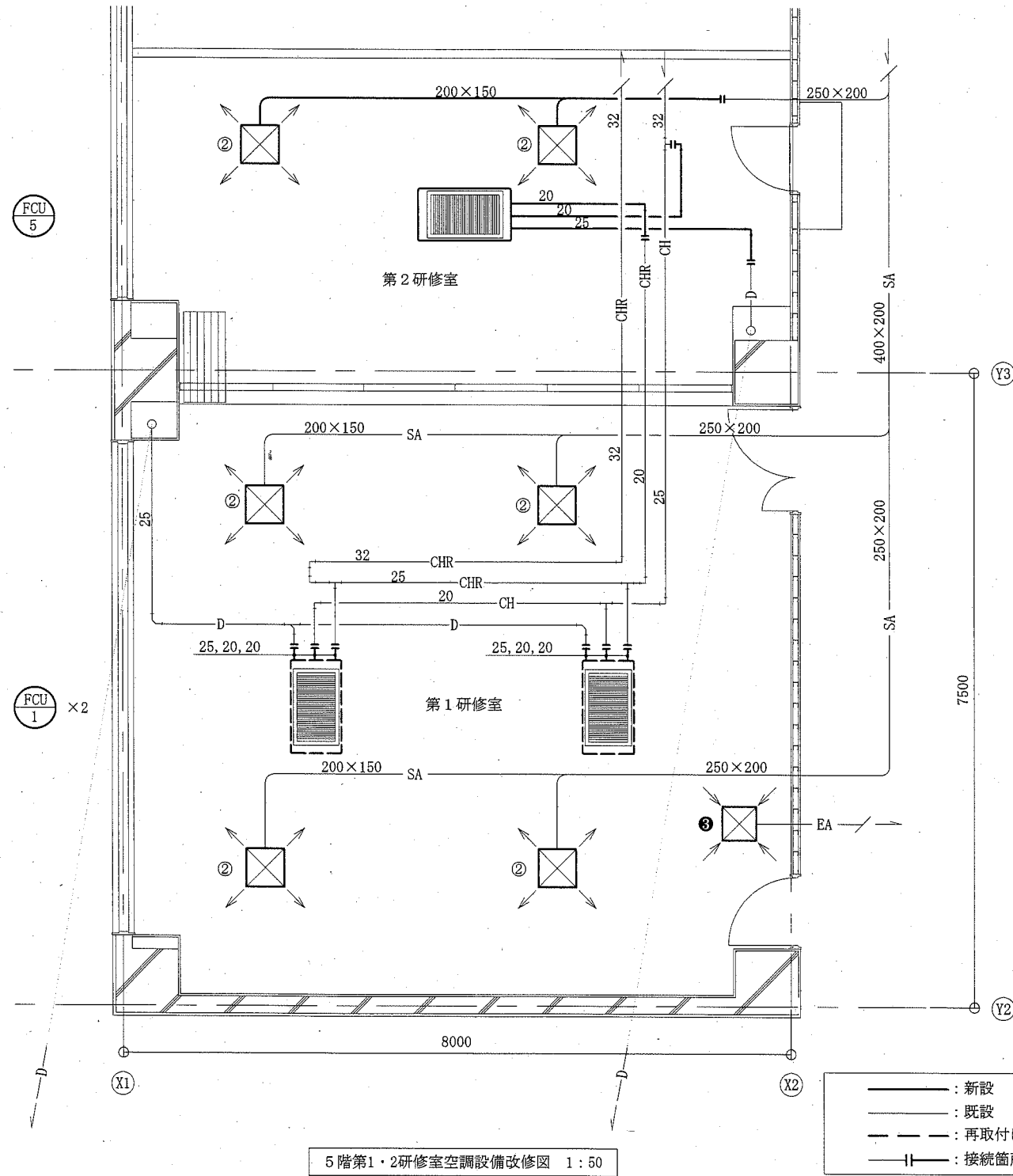
吹出口② (撤去)	数量
E2 #20	4
SA 300CMH	

吸込口⑤ (撤去)	数量
GVS 200×1000	1
RA 1,200CMH	

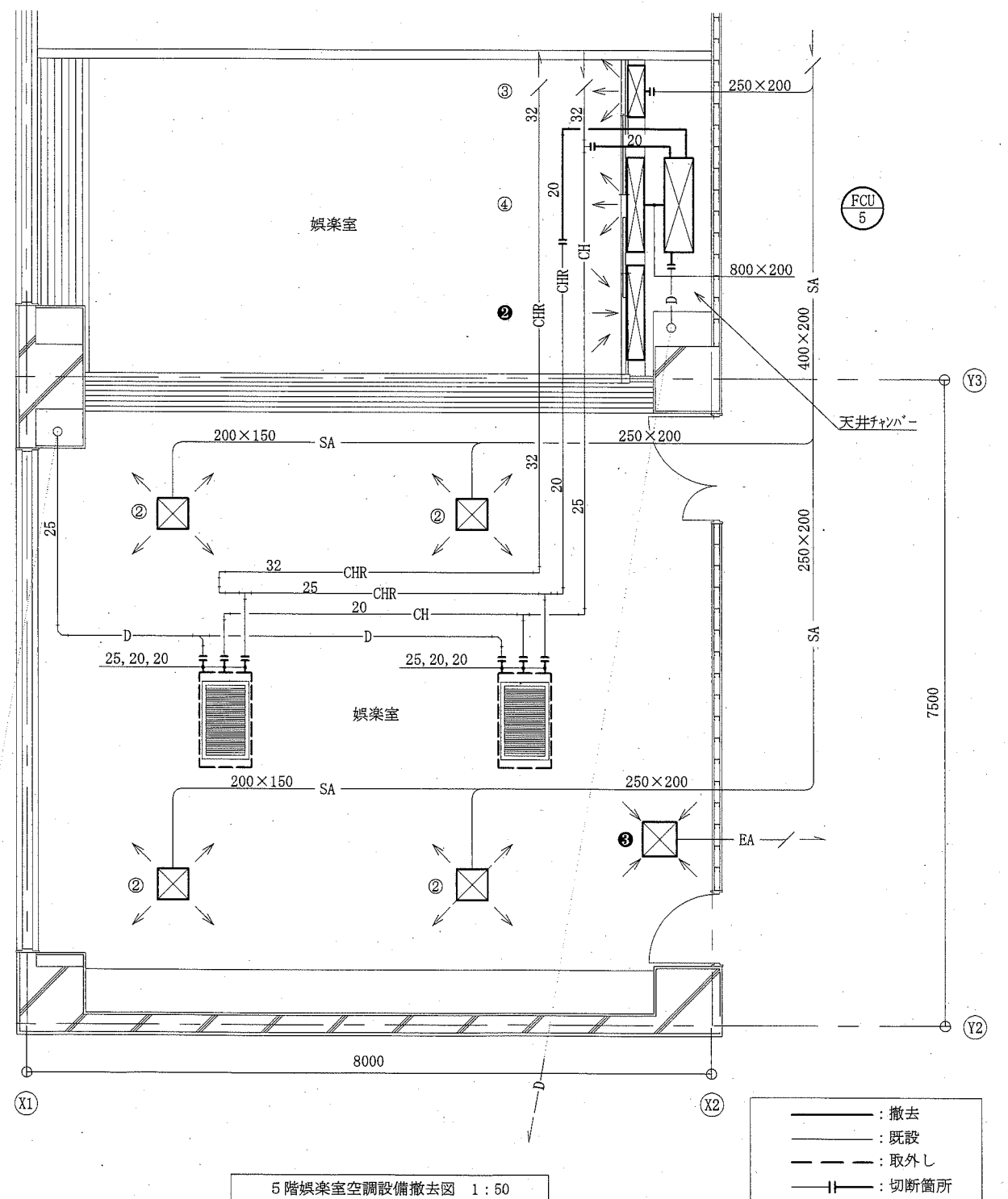
吹出口③ (撤去)	数量
VHS200×600	1
SA 800CMH	

吸込口⑥ (撤去)	数量
GVS 400×400	1
EA 1,000CMH	

吹出口④ (撤去)	数量
VHS 200×1000	1
SA 1200CMH	



5階第1・2研修室空調設備改修図 1:50



5階娛樂室空調設備撤去図 1:50

(機械設備)

工事名	勤労福祉会館内装改修工事		設計者資格氏名	級建築士登録第		号	課長	主査等	担当者
図面名称	5階第1・2研修室空調設備改修図	図番	19/26	縮尺	1:50	作図	令和2年7月日		
	5階娛樂室空調設備撤去図								

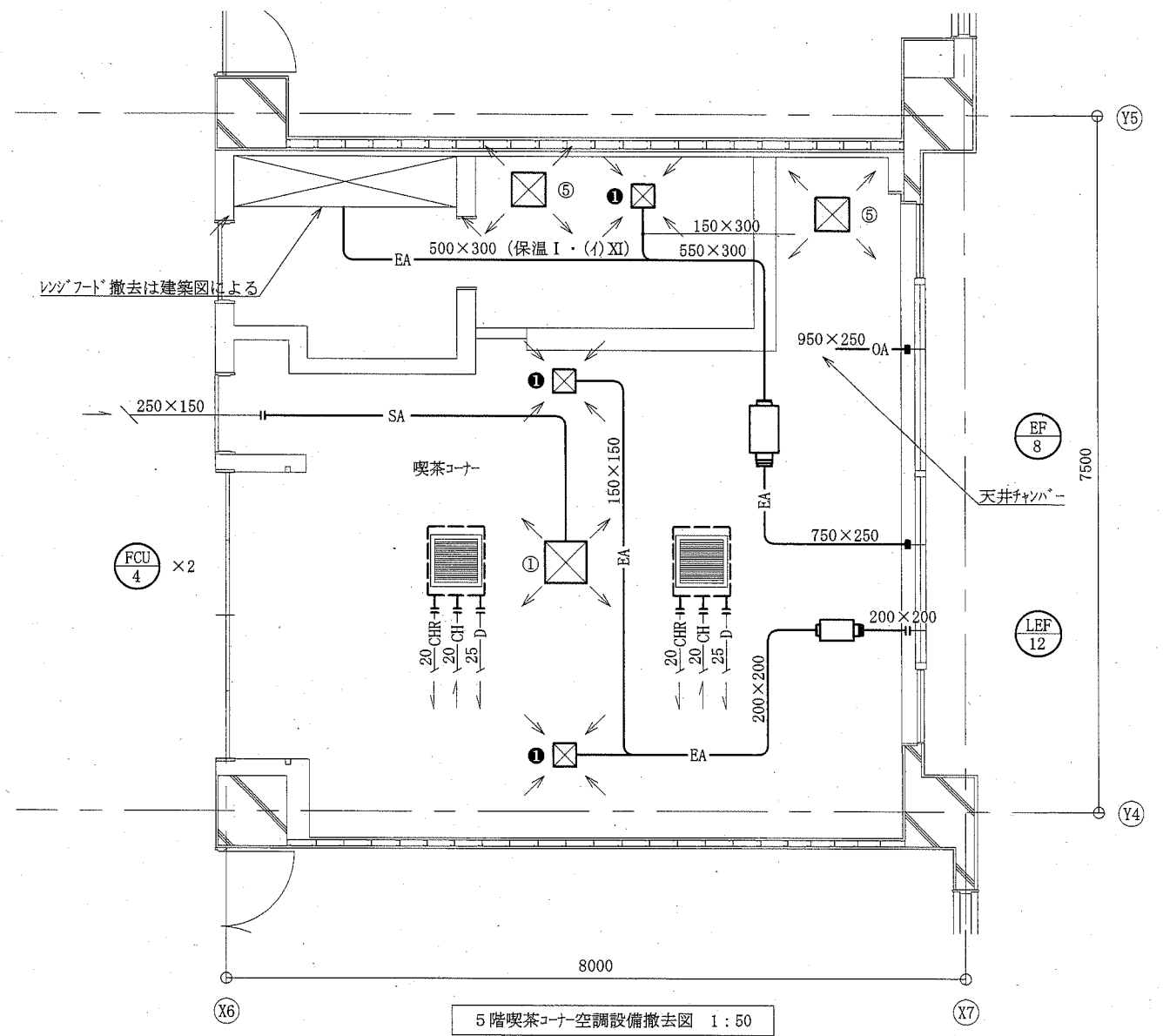
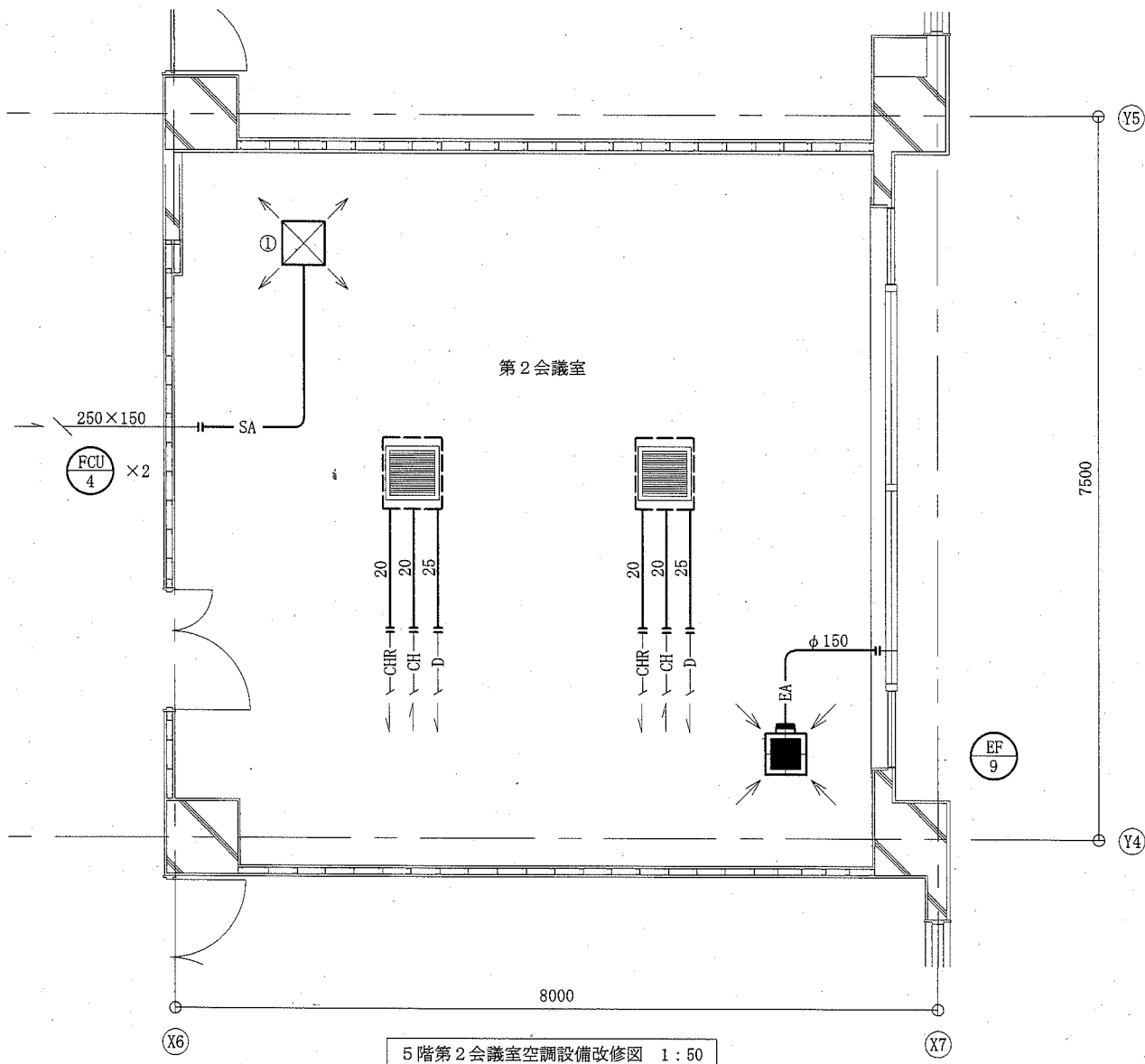
横須賀市
都市部 公共建築課

吹出口① (新設)	数量
E2 #25	1
SA 550CMH	

吹出口① (撤去)	数量
E2 #25	1
SA 550CMH	

吸込口① (撤去)	数量
GVS 250×250	3
EA 600CMH	

吹出口⑤ (撤去)	数量
VHS 450×450	2
OA 800CMH	

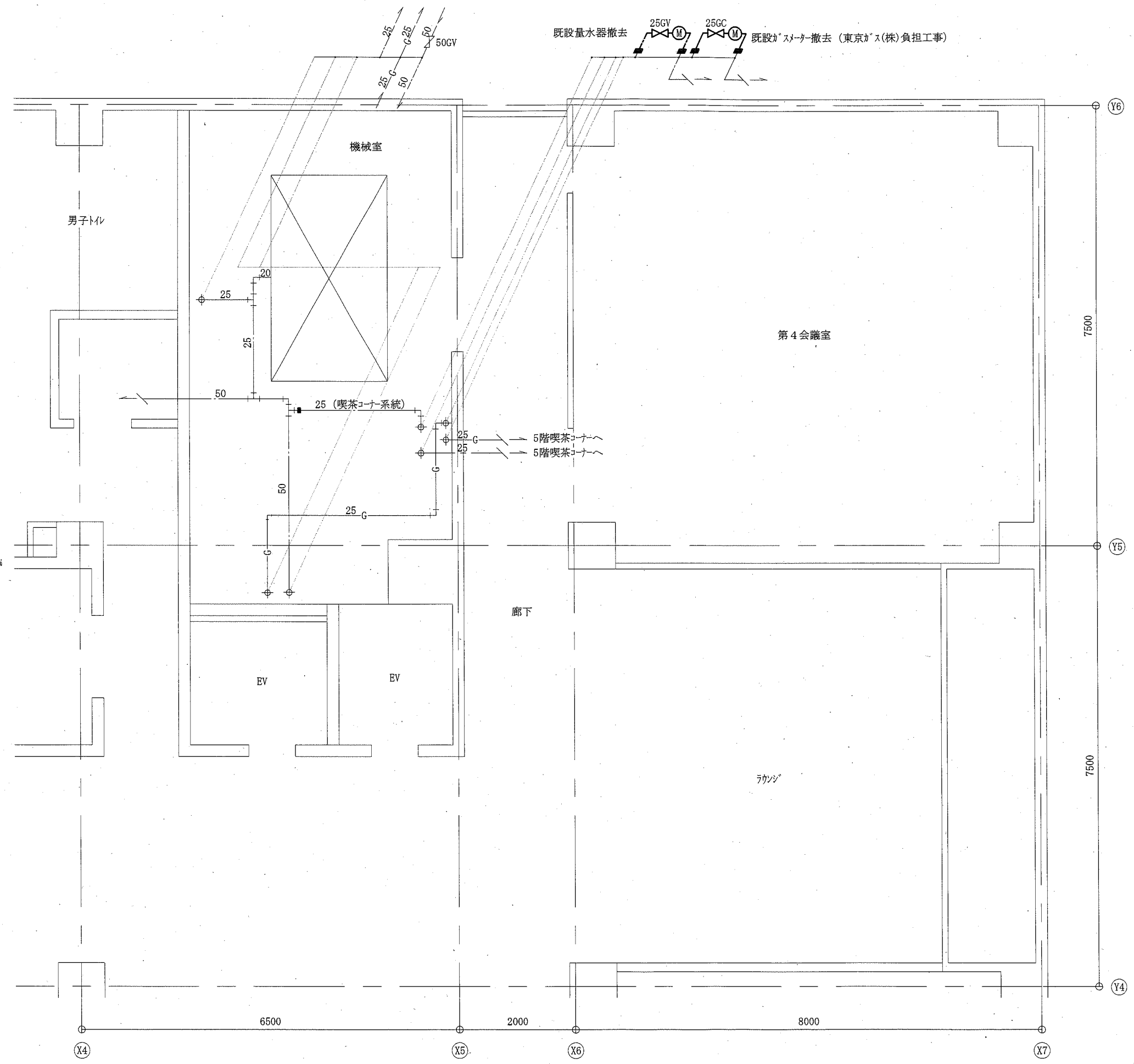


——— : 新設
 - - - : 既設
 - · - : 再取付け
 | | : 接続箇所

——— : 撤去
 - - - : 既設
 - · - : 取外し
 | | : 切断箇所
 | | : 切断閉塞

(機械設備)

工事名	勤労福祉会館内装改修工事		設計者資格氏名	級建築士登録第		号	課長	主査等	担当者	横須賀市 都市部 公共建築課
図面名称	5階第2会議室空調設備改修図	図番	20/26	縮尺	1:50	作図	令和2年7月日			



4階機械室衛生設備撤去図 1:50

(機械設備)

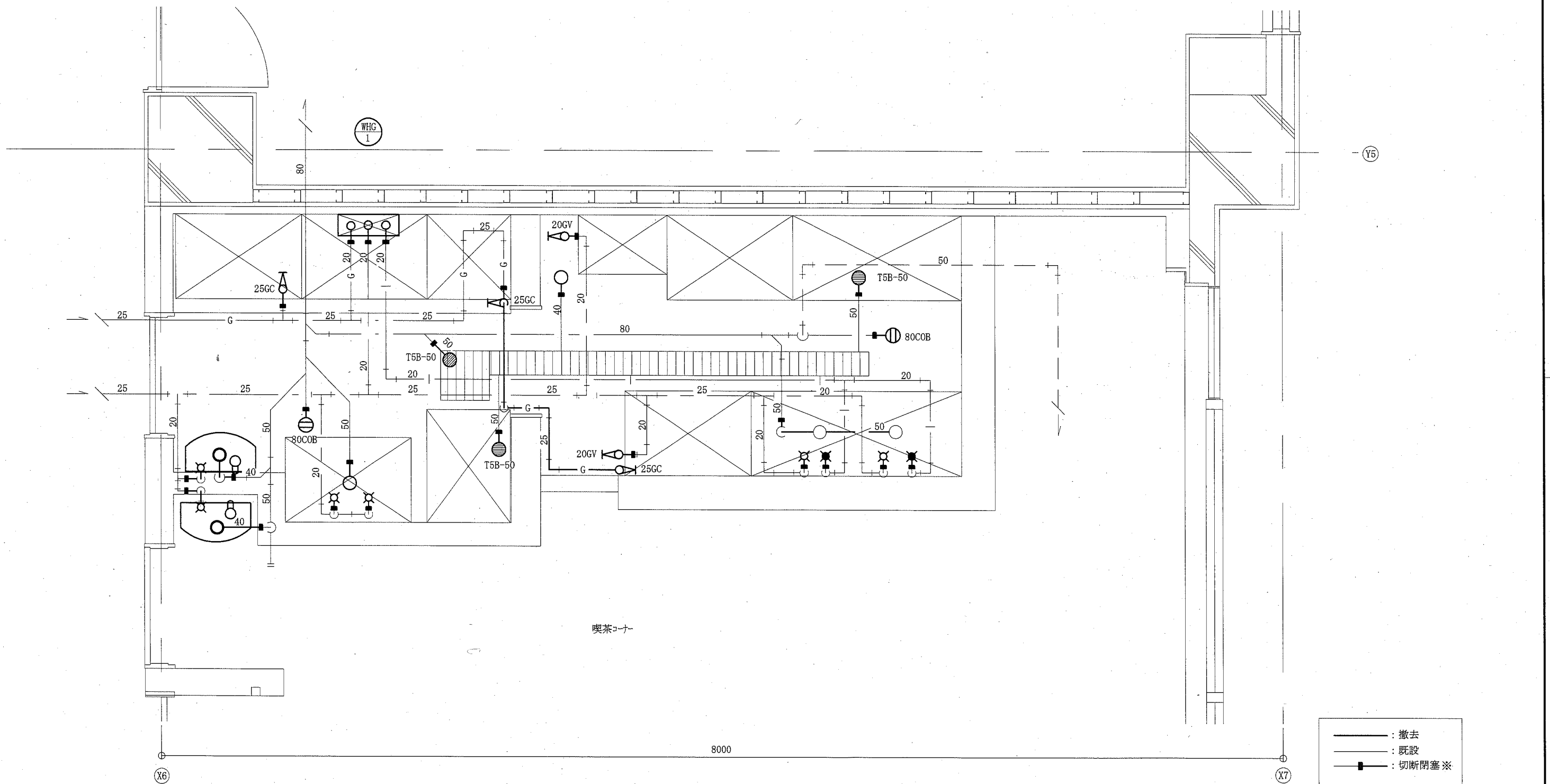
工事名	勤労福祉会館内装改修工事		設計者資格氏名	級建築士登録第		号	課長	主査等	担当者	横須賀市 都市部 公共建築課
図面名称	4階機械室衛生設備撤去図	図番	21/26	縮尺	1:50	作図	令和2年7月日			

衛生器具表 (撤去)

名称	器具仕様	数量
洗面器	給水栓、水石入れ共	2

衛生機器表 (撤去)

記号	名称	機器仕様	数量	備考
WHG-1	給湯器	壁掛型 16号	1	既設：(株)パナ製 PH-161-HS



5階喫茶コーナー衛生設備撤去図 1:20

—	: 撤去
- - -	: 既設
—■—	: 切断閉塞※

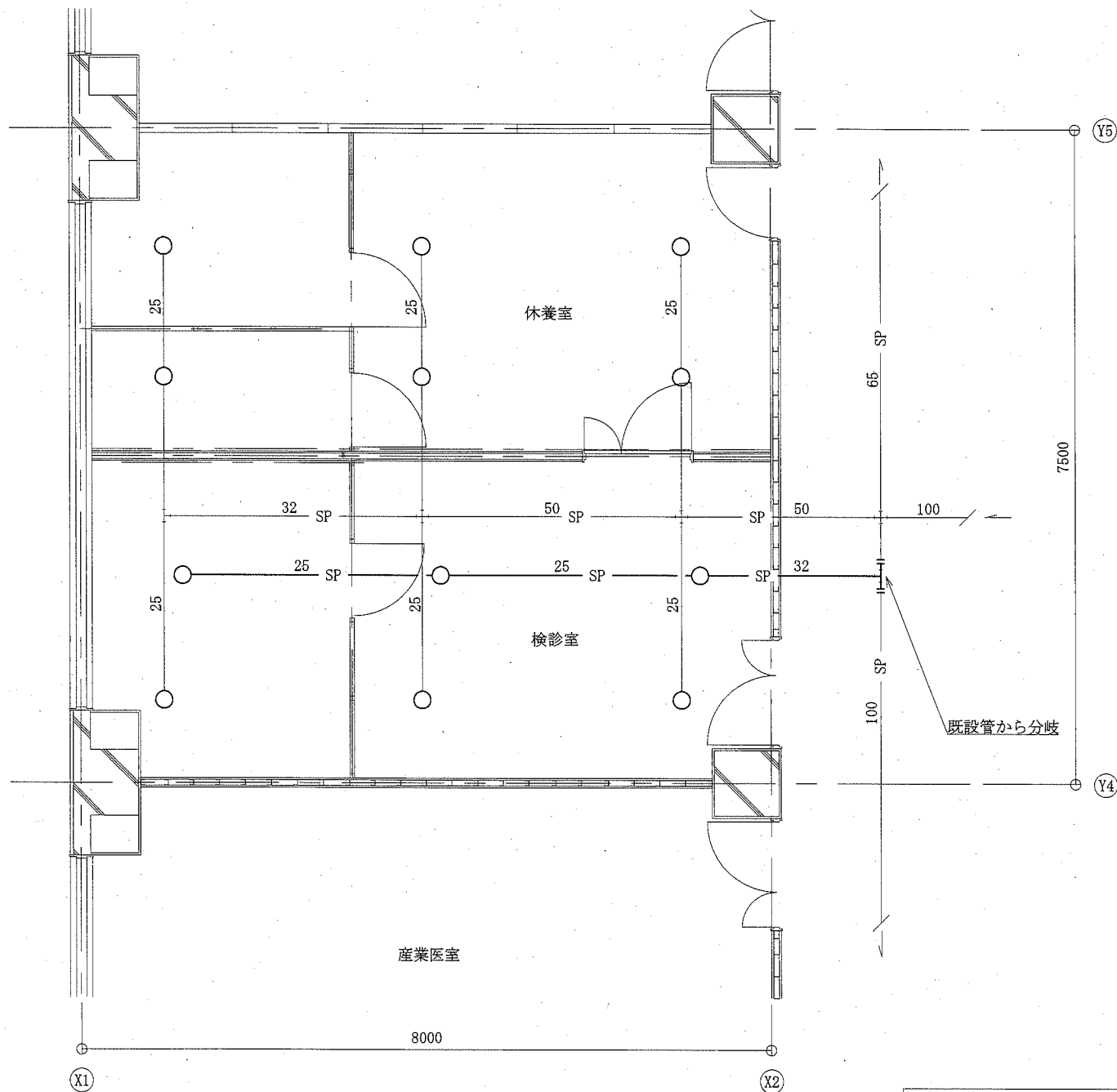
※切断閉塞については、5階スタブ内にて行う

(機械設備)

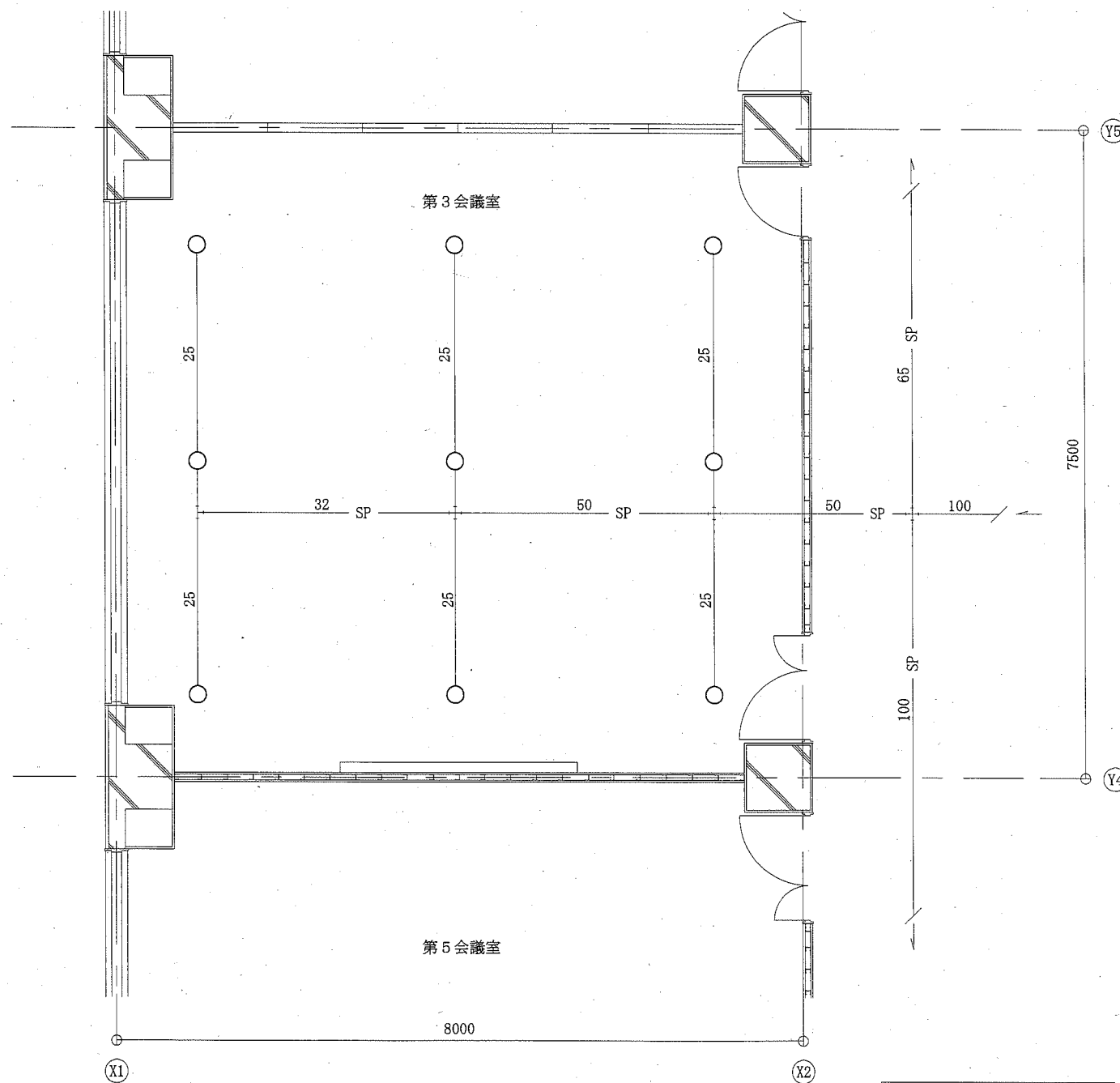
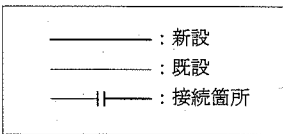
工事名	勤労福祉会館内装改修工事		設計者資格氏名	級建築士登録第		号	課長	主査等	担当者	横須賀市 都市部 公共建築課
図面名称	5階喫茶コーナー衛生設備撤去図 衛生器具表 (撤去)、衛生機器表 (撤去)	図番	22/26	縮尺	1:20	作図	令和2年7月日			

○スリット

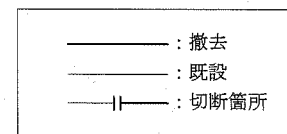
仕様	設置場所	数量
標準型 72℃ 半径2m	休養室	6個
標準型 72℃ 半径2m	検診室	6個



4階休養室・検診室消火設備改修図 1:50

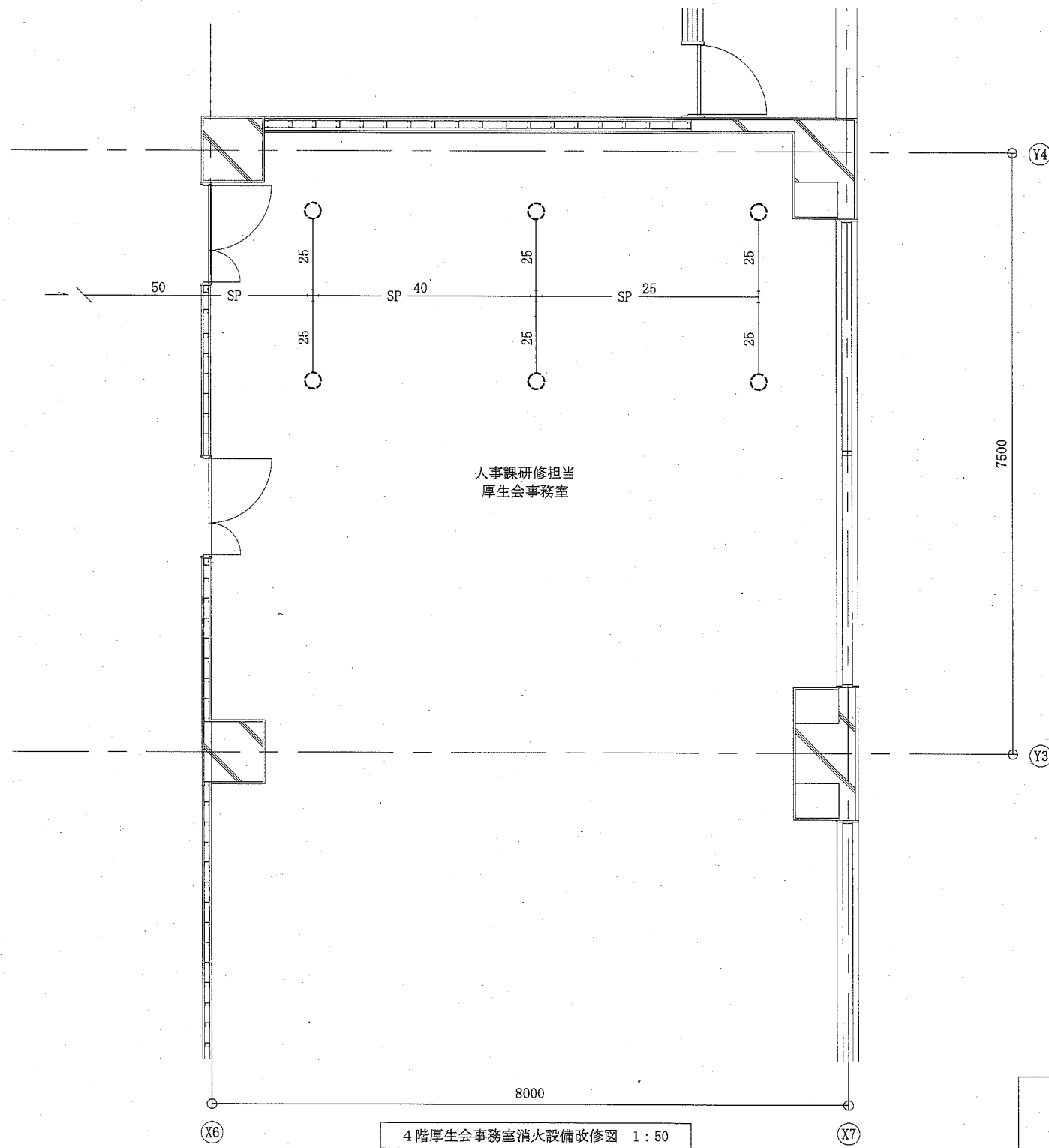


4階第3会議室消火設備撤去図 1:50



(機械設備)

工事名	勤労福祉会館内装改修工事		設計者資格氏名	級建築士登録第		号	課長	主査等	担当者	横須賀市 都市部 公共建築課
図面名称	4階休養室・検診室消火設備改修図	図番	23/26	縮尺	1:50	作図	令和2年7月日			



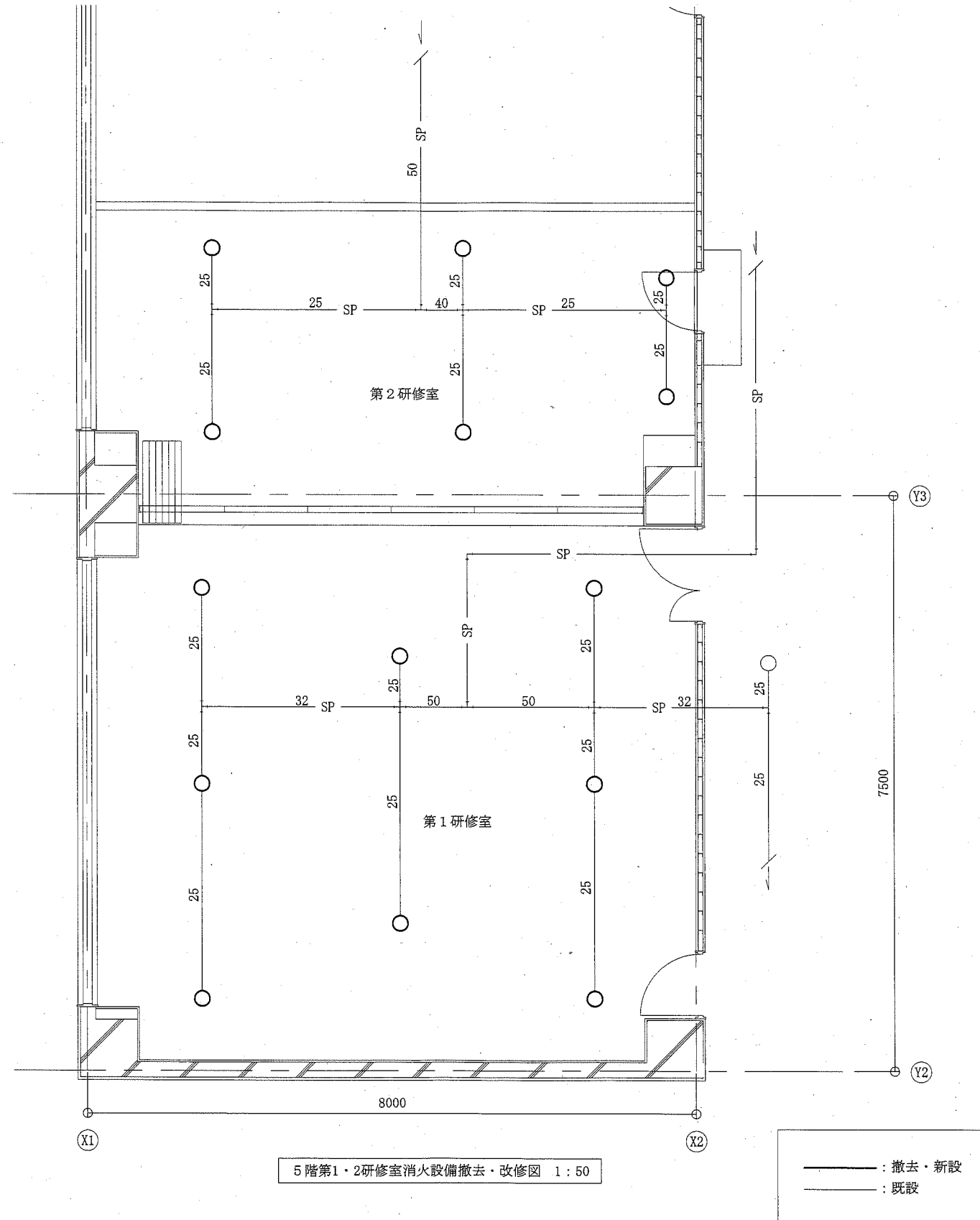
○ : スﾌﾞﾘﾝｸﾞｰｷャｯﾌﾟ
 — : 既設

(機械設備)

工事名	勤労福祉会館内装改修工事		設計者資格 氏名	級建築士登録第	号	課長	主査等	担当者	横須賀市 都市部 公共建築課
図面名称	4階厚生会事務室消火設備改修図	図番	縮尺	作図	令和2年7月日				

○スプ リンクヘッド

仕様	設置場所	数量
標準型 72℃ 半径2m	第1研修室	8個
標準型 72℃ 半径2m	第2研修室	6個

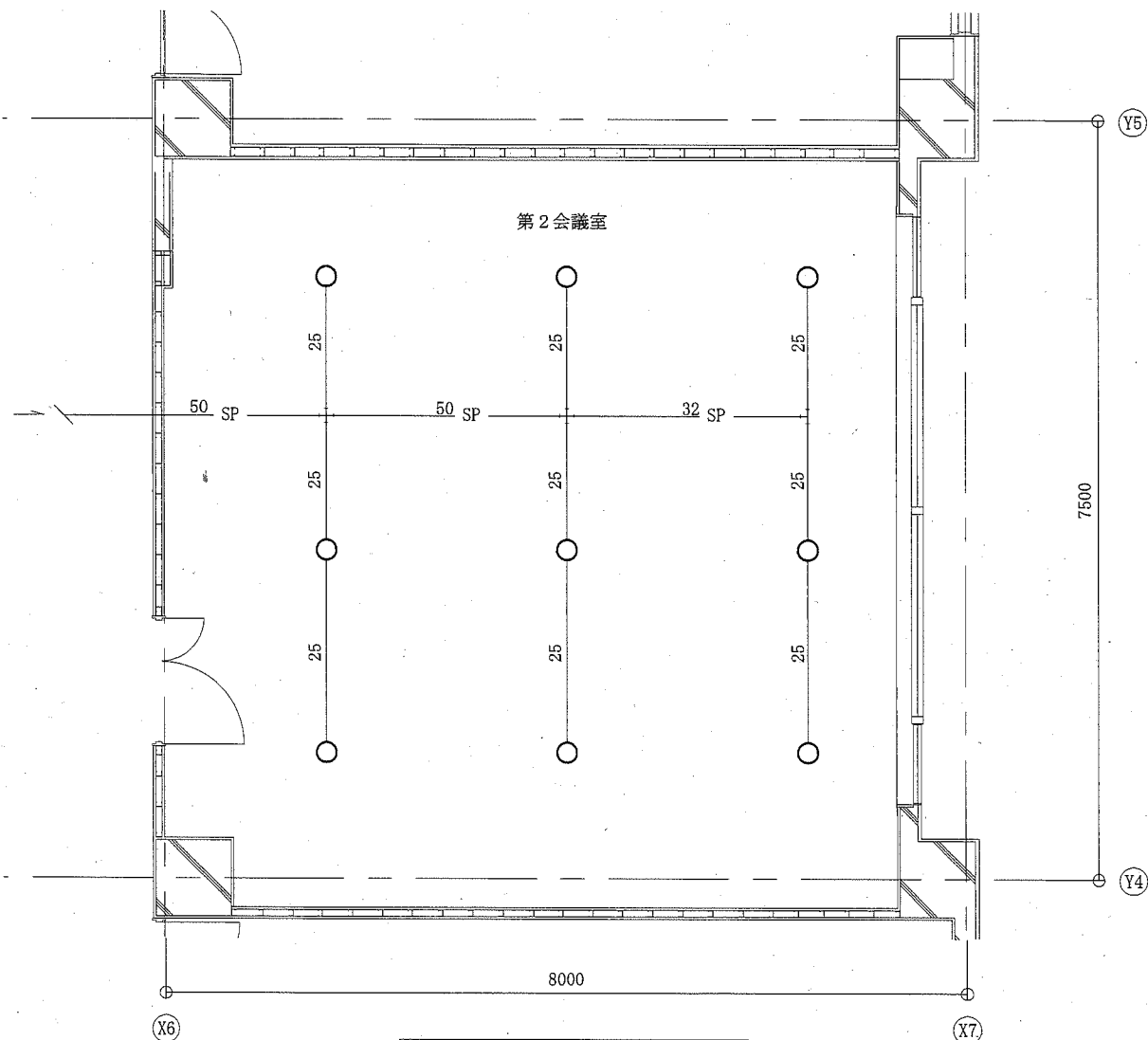


(機械設備)

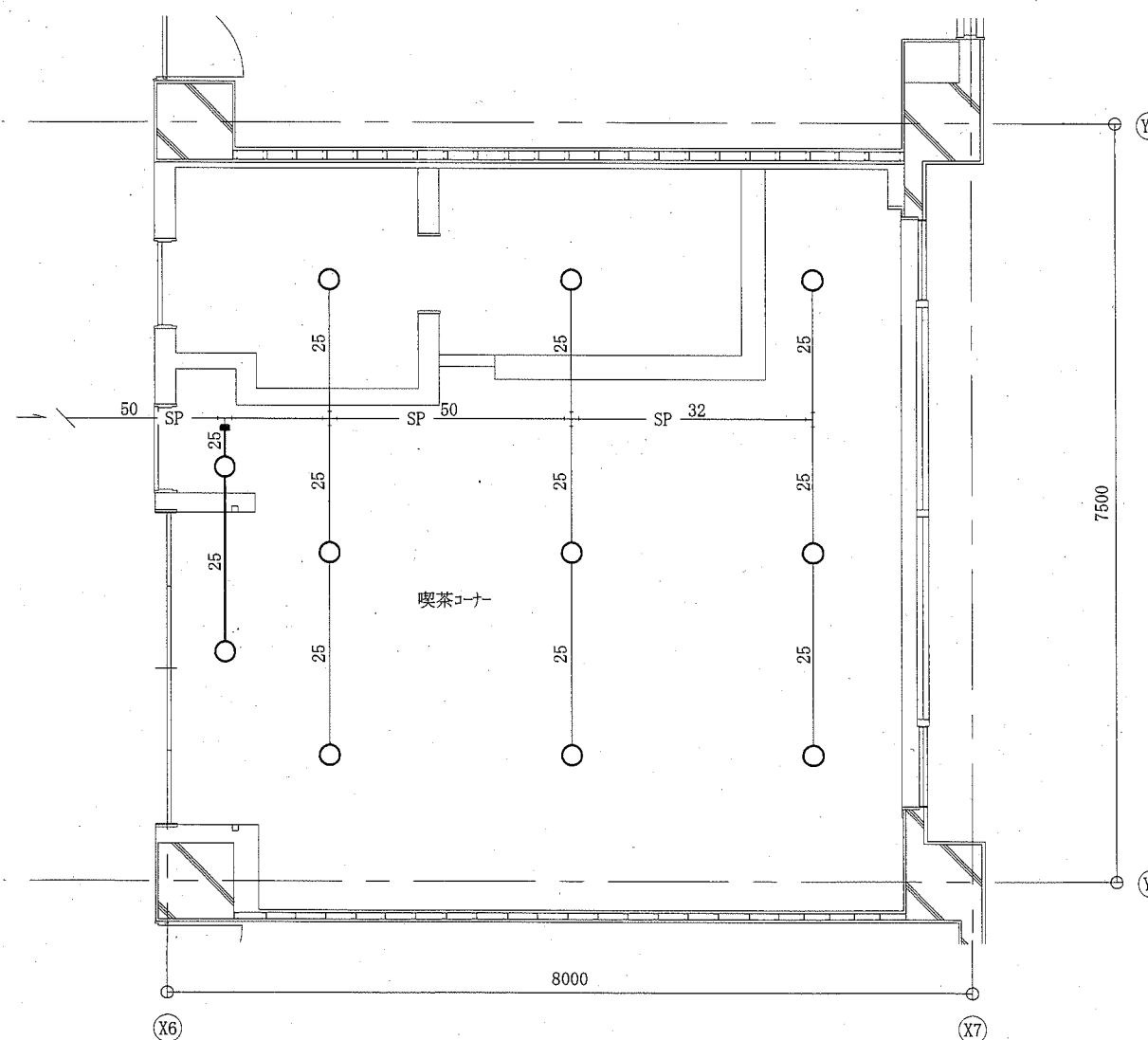
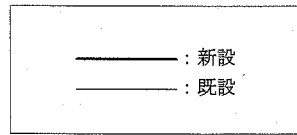
工事名	勤労福祉会館内装改修工事		設計者資格 氏名	級建築士登録第		号	課長	主査等	担当者	横須賀市 都市部 公共建築課
図面名称	5階第1・2研修室消火設備撤去・改修図	図番	25/26	縮尺	1:50	作図	令和2年7月日			

○ｽﾌﾟﾘﾝｸﾞﾗｰｼﾞｯﾄ

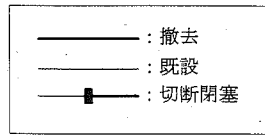
仕様	設置場所	数量
標準型 72℃ 半径2m	第2会議室	9個



5階第2会議室消火設備改修図 1:50



5階喫茶コーナー消火設備撤去図 1:50



(機械設備)

工事名	勤労福祉会館内装改修工事		設計者資格氏名	級建築士登録第		号	課長	主査等	担当者	横須賀市 都市部 公共建築課
図面名称	5階第2会議室消火設備改修図	図番	縮尺	1:50	作図	令和2年7月日				