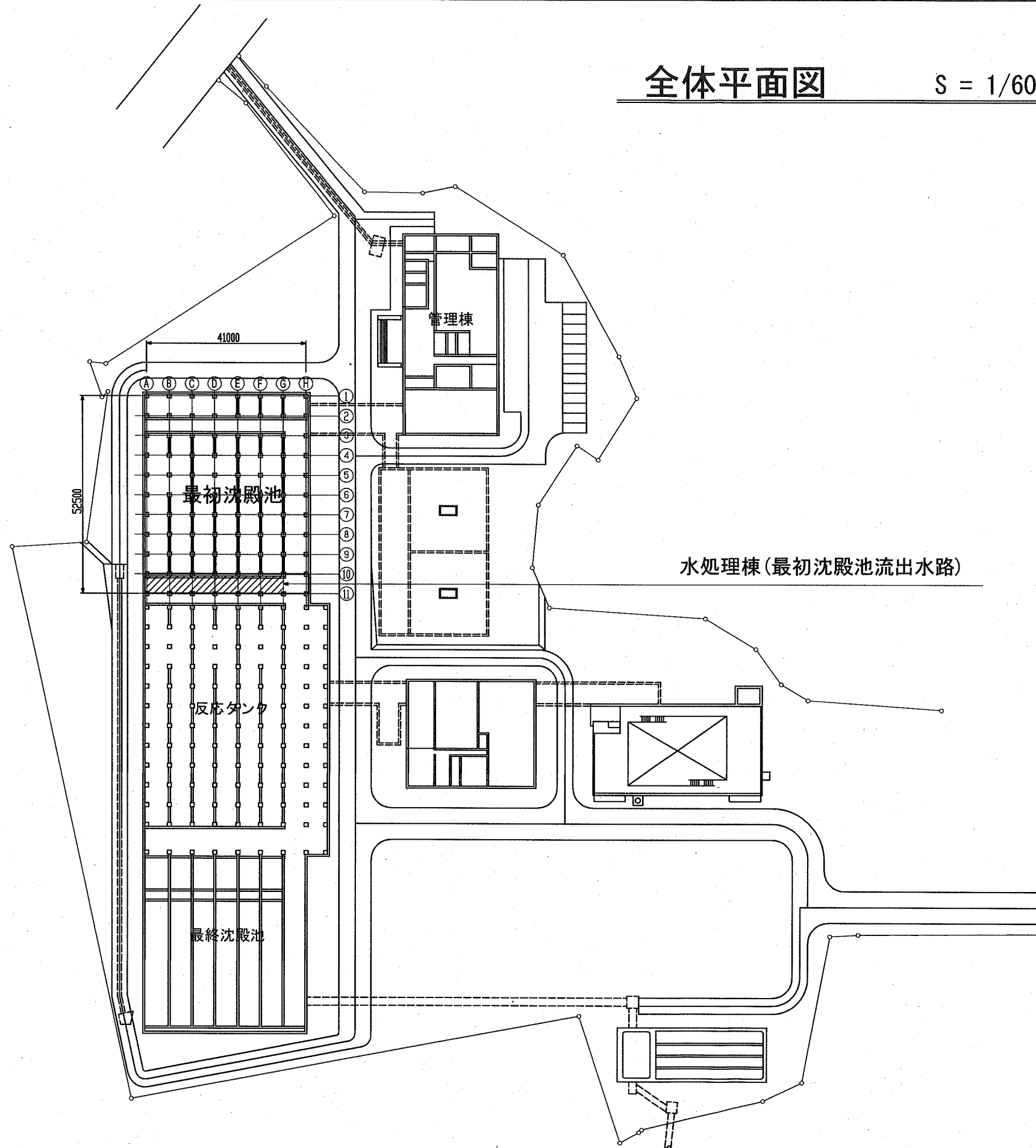
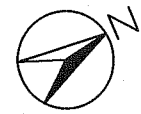
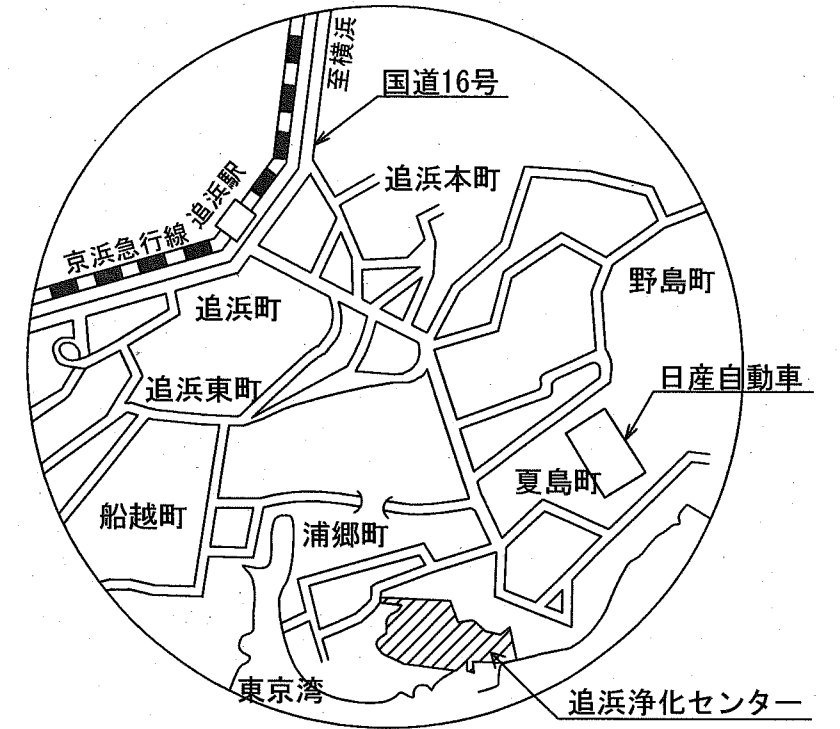


全体平面図

S = 1/600



案内図

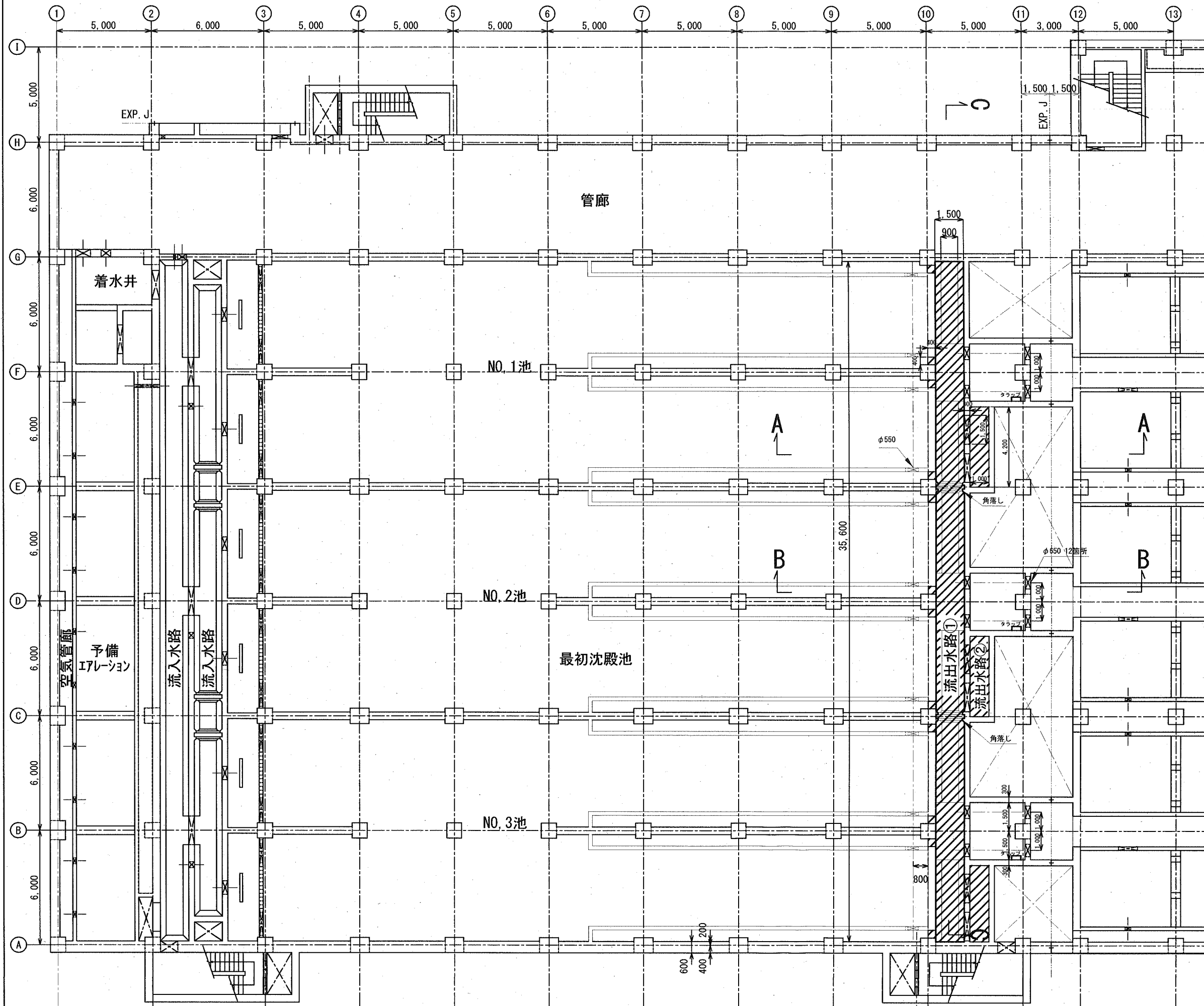


 今回工事範囲

横須賀市上下水道局				
図名	追浜浄化センター 最初沈殿池流出水路防食工事			
種別	全体平面図			
縮尺	1/600	図番	1/5	面番
製作年	令和2年 5月			
課長	係長	担当者	設計者	

最初沈殿池 平面図

S=1/100



防食塗装数量

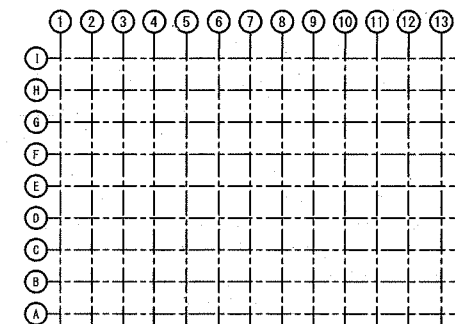
施工施設	防食工法規格	塗装数量(m ²)			受枠周り(m)
		底	壁	天井	
流出水路	C種	53	225	52	15

劣化部除去・断面修復数量

施工施設	劣化部除去・断面修復数量(m ²)			備考 劣化部除去厚 断面修復厚
	底	壁	天井	
流出水路	53	225	52	

防食対象範囲

区分	種別	施工場所	施工部位
斜線	C	流出水路	底・壁・天井



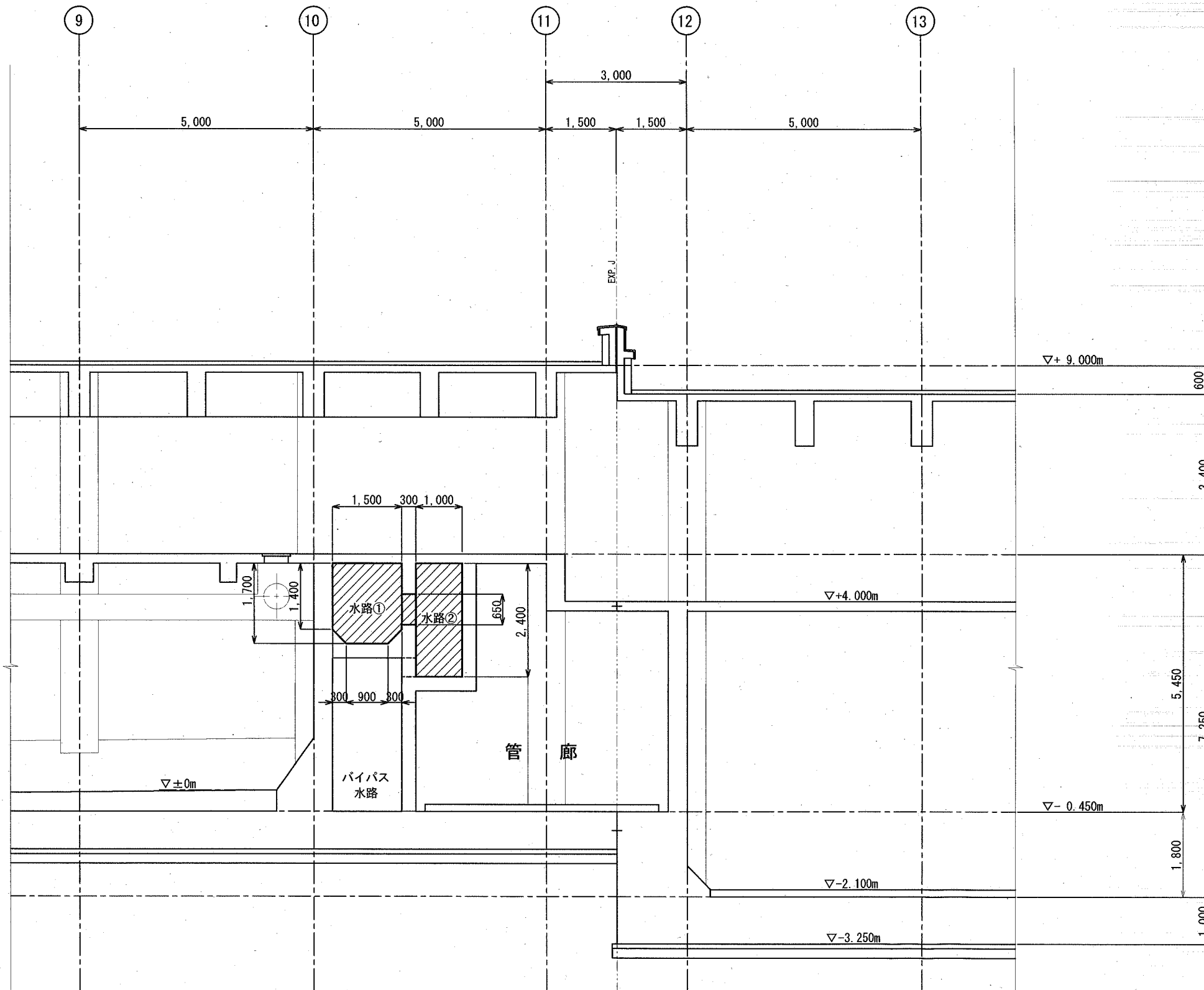
KEY PLAN

横須賀市上下水道局

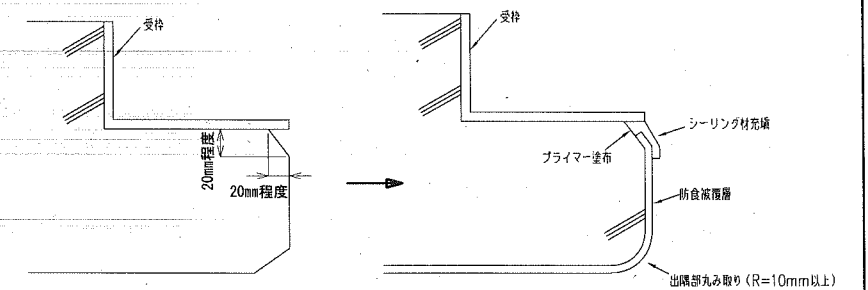
工 事 名 称	追浜浄化センター 最初沈殿池流出水路防食工事		
図 名	最初沈殿池 平面図		
縮 尺	1/100	図 番	2/5
制 年 月	令和2年 5月		
課 長	係 長	担 当 者	設 計 者

最初沈殿池 断面図

A-A 断面図 S=1:50



蓋類受枠端部処理(参考図) S=1:2



防食対象範囲

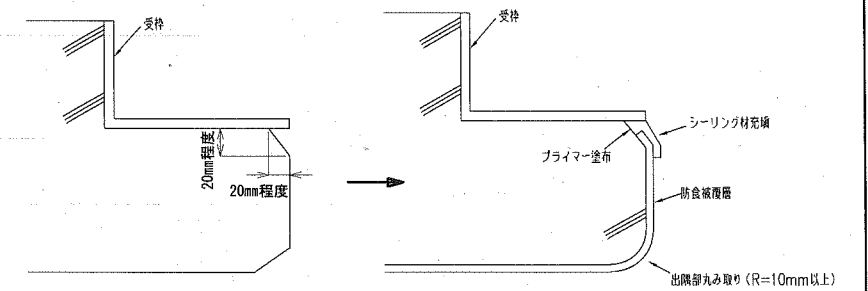
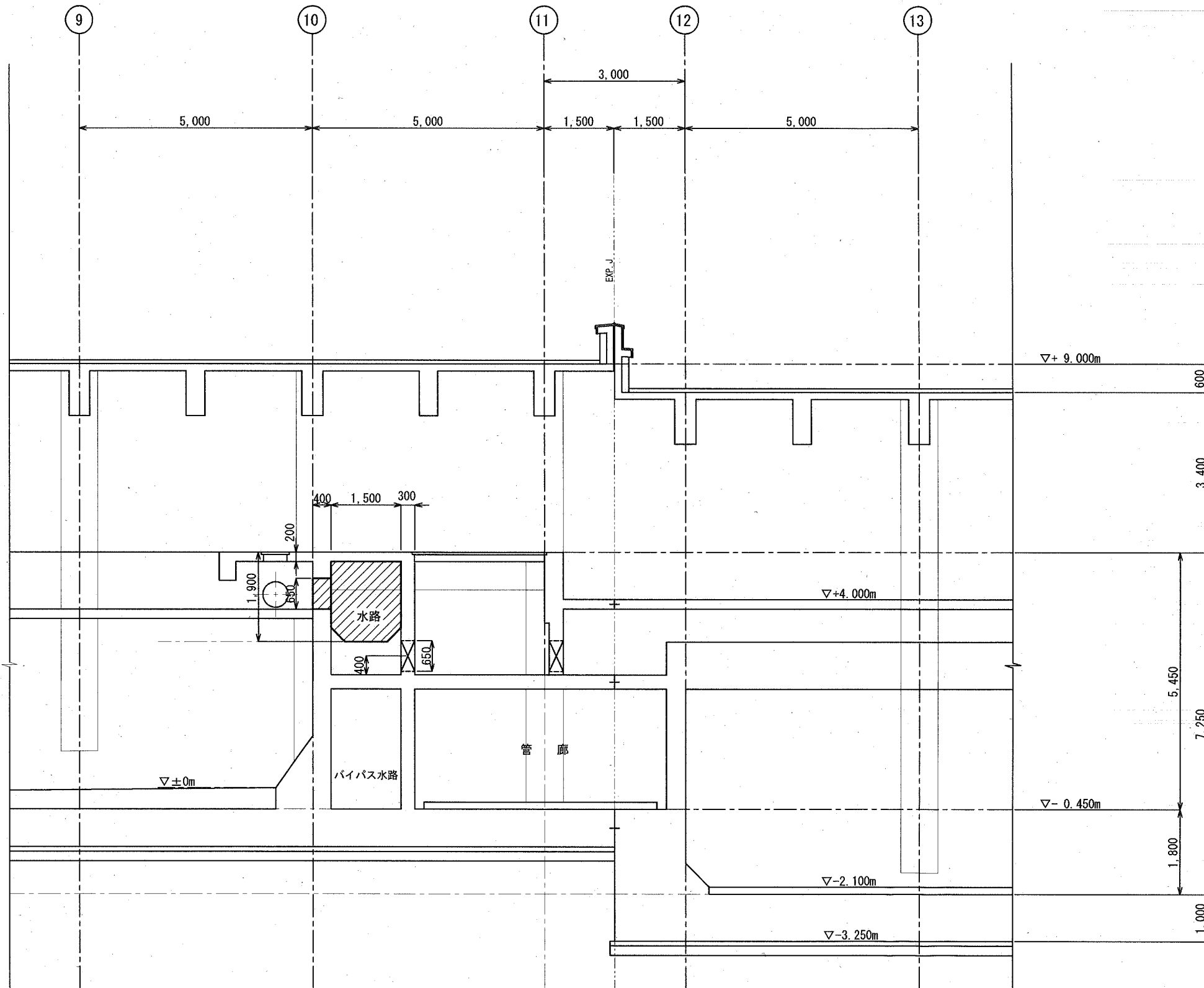
区分	種別	施工場所	施工部位
斜線	C	流出水路	底・壁・天井

横須賀市上下水道局

工事名称	追浜浄化センター 最初沈殿池流出水路防食工事		
図名	最初沈殿池 A-A断面図		
縮尺	1/50	1/2	図面番号 3/5
制作年	令和2年 5月		
課長	係長	担当者	設計者

最初沈殿池 断面図

B-B 断面図 S=1:50



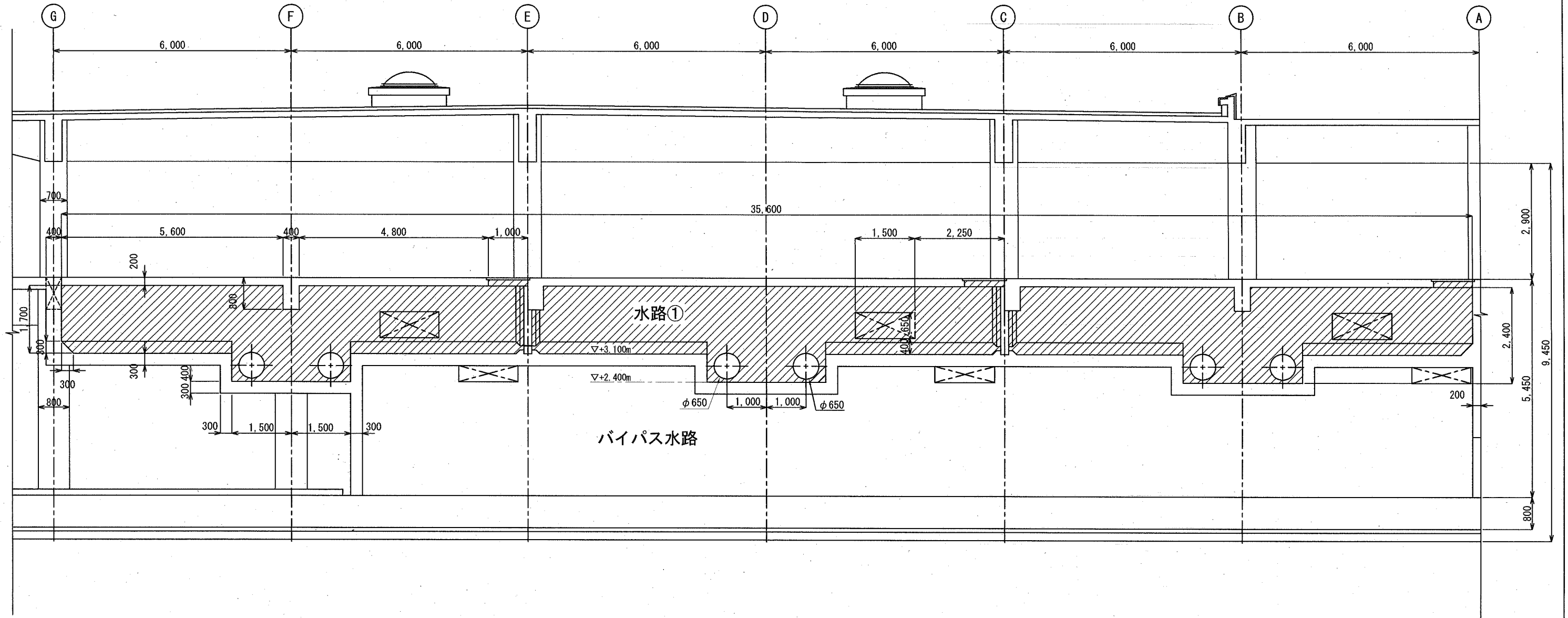
区分	種別	施工場所	施工部位
	C	流出水路	底・壁・天井

横須賀市上下水道局

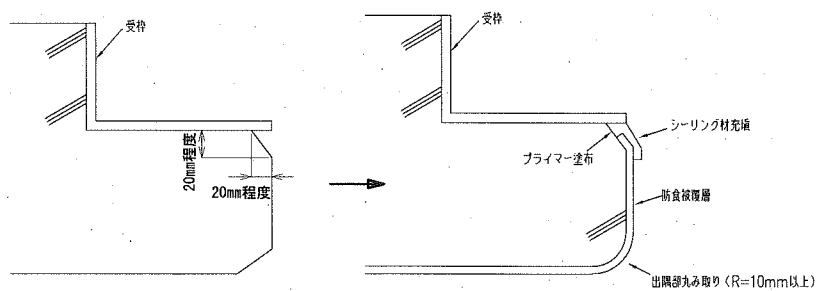
工事名称	遠浜浄化センター 最初沈殿池流出水路防食工事		
図面名称	最初沈殿池 B-B断面図		
縮尺	1/50	1/2	図面番号 4/5
制作年	令和2年 5月		
課長	係長	担当者	設計者

最初沈殿池 断面図

C-C 断面図 S=1:50



蓋類受枠端部処理(参考図) S=1:2



防食対象範囲

区分	種別	施工場所	施工部位
斜線	G	流出水路	底・壁・天井

横須賀市上下水道局

工事名称	道浜浄化センター 最初沈殿池流出水路防食工事		
図面名称	最初沈殿池 C-C断面図		
縮尺	1/50	1/2	図面番号 5/5
制作年月	令和2年 5月		
課長	係長	担当者	設計者