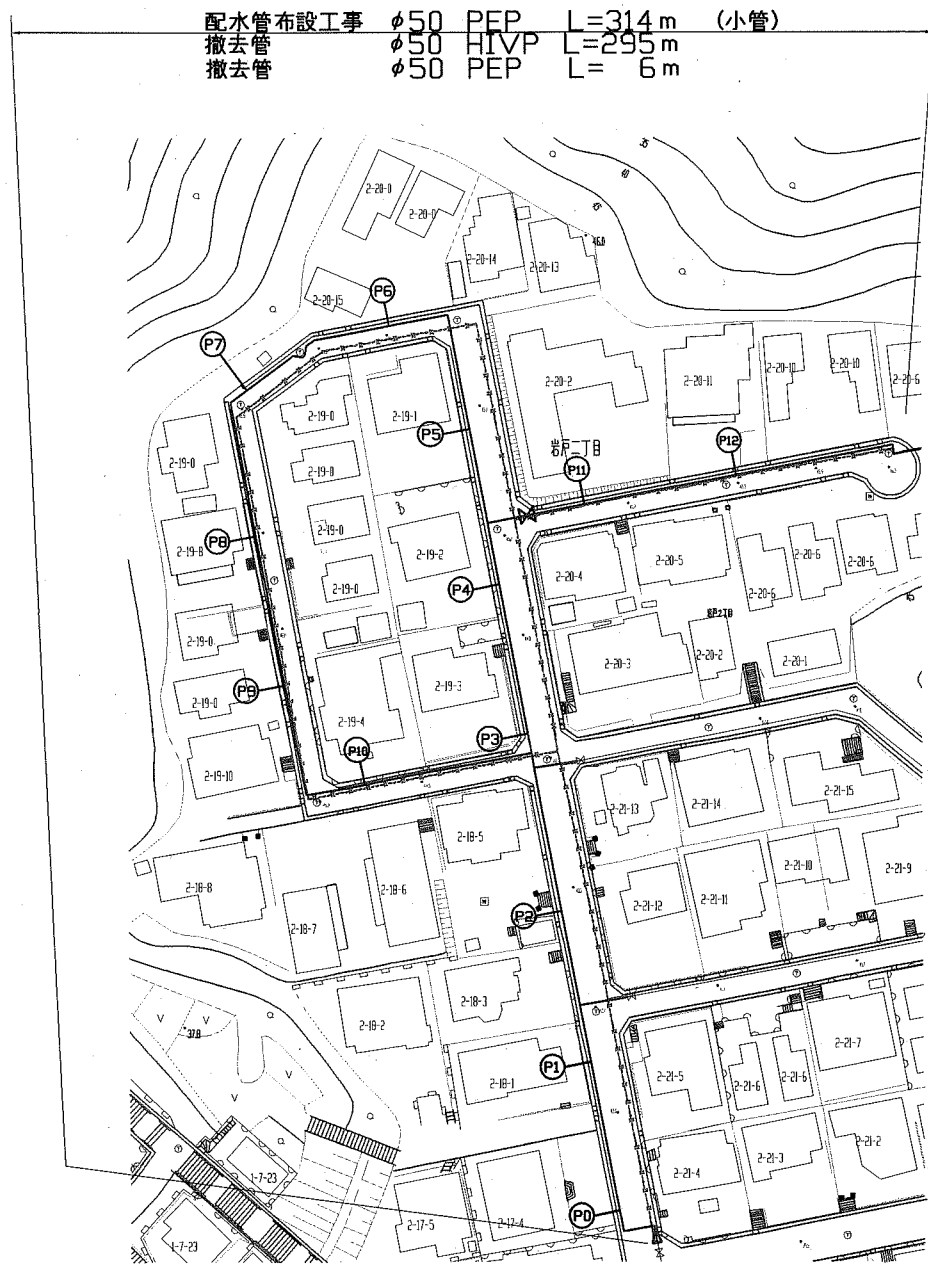
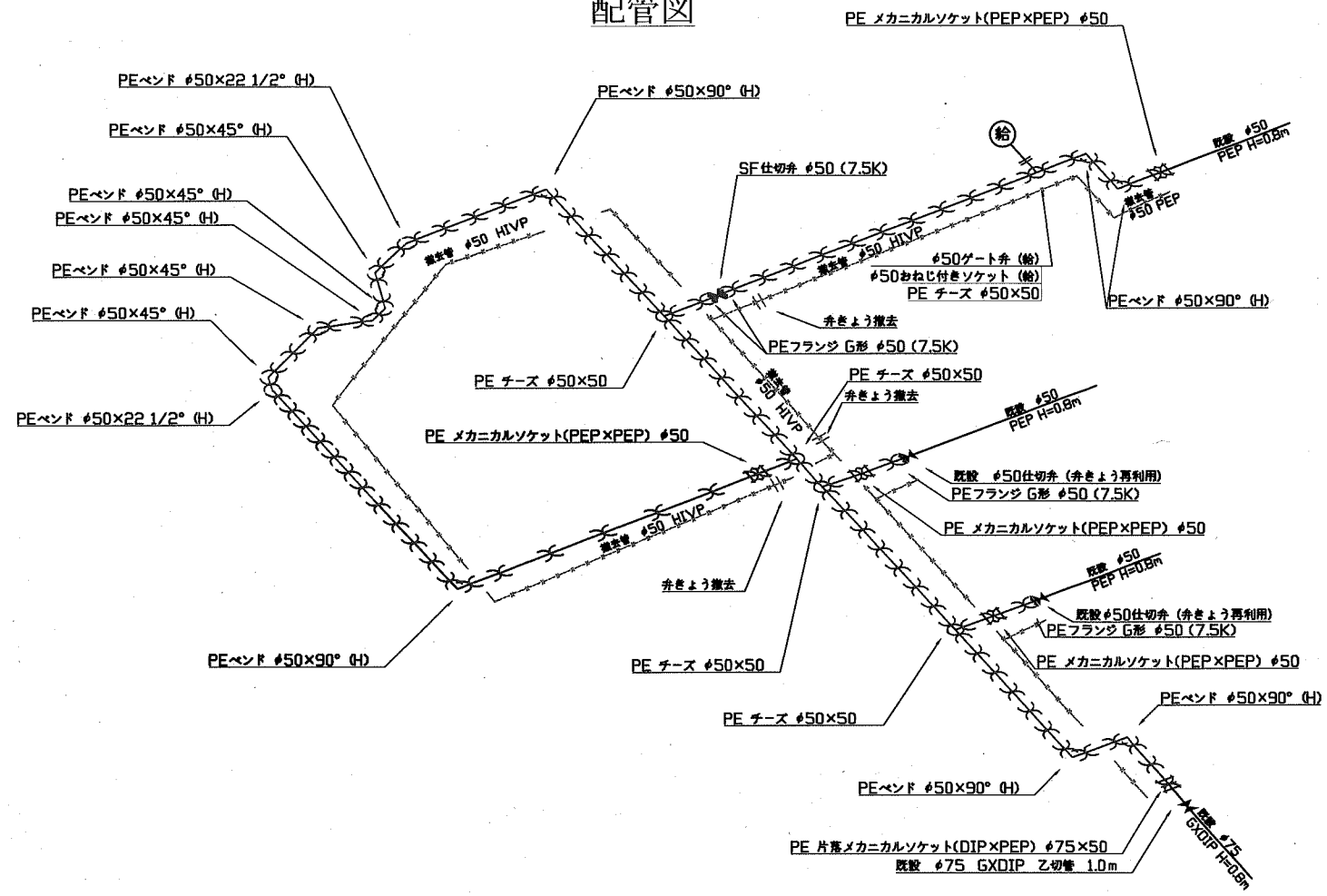


平面図 S=1/500

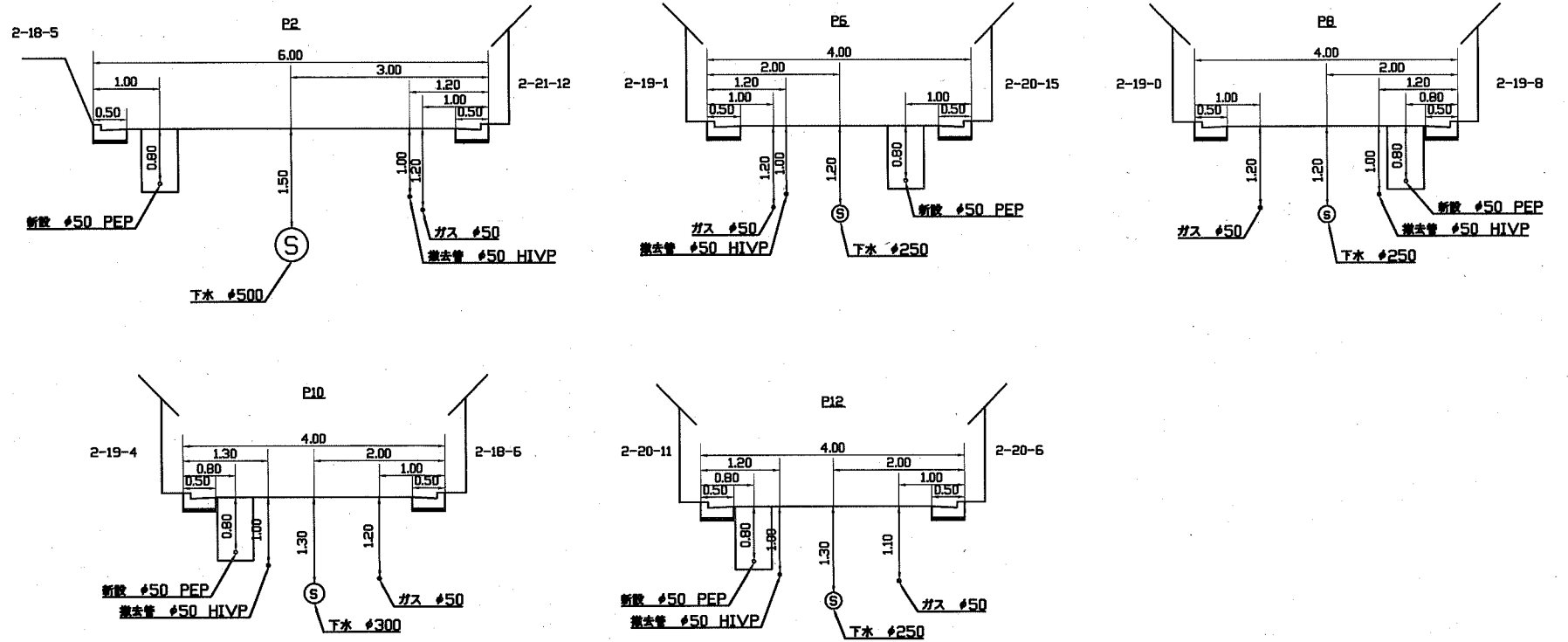


配水管布設工事 φ50 PEP L=314m (小管)  
 撤去管 φ50 HIVP L=295m  
 撤去管 φ50 PEP L= 6m

配管図



断面図 S=1/50



工事区別内訳明細表

土被り	掘削方法 (参考)	昼夜	埋戻し材料	先行路盤	路盤材料	仮復旧舗装	既設舗装	本復旧	試掘
0.8m	バックホウ0.1m3	昼間	改良土	有	RC-40=25cm	再生AS密粒=5cm	AS密粒=5cm	AS密粒=5cm	15m

工事名  
 岩戸地区配水管布設工事(2020の1)

工事場所  
 横須賀市岩戸2丁目17番先から21番先まで

図面名称  
 平面図、配管図、断面図

図面番号  
 岩戸05 A-3・4  
 大矢部25 C-3・4

施工業者

令和2年(2020年)4月  
 課長 係長等 設計 監督 検査員  
 横須賀市上下水道局技術部水道管路課  
 計画課 私道 無

原図用紙サイズA1

ブロック番号 4102

工事概要  
 配水管布設工事 φ50 PEP L=314m  
 撤去管 φ50 HIVP L=295m  
 撤去管 φ50 PEP L=6m