

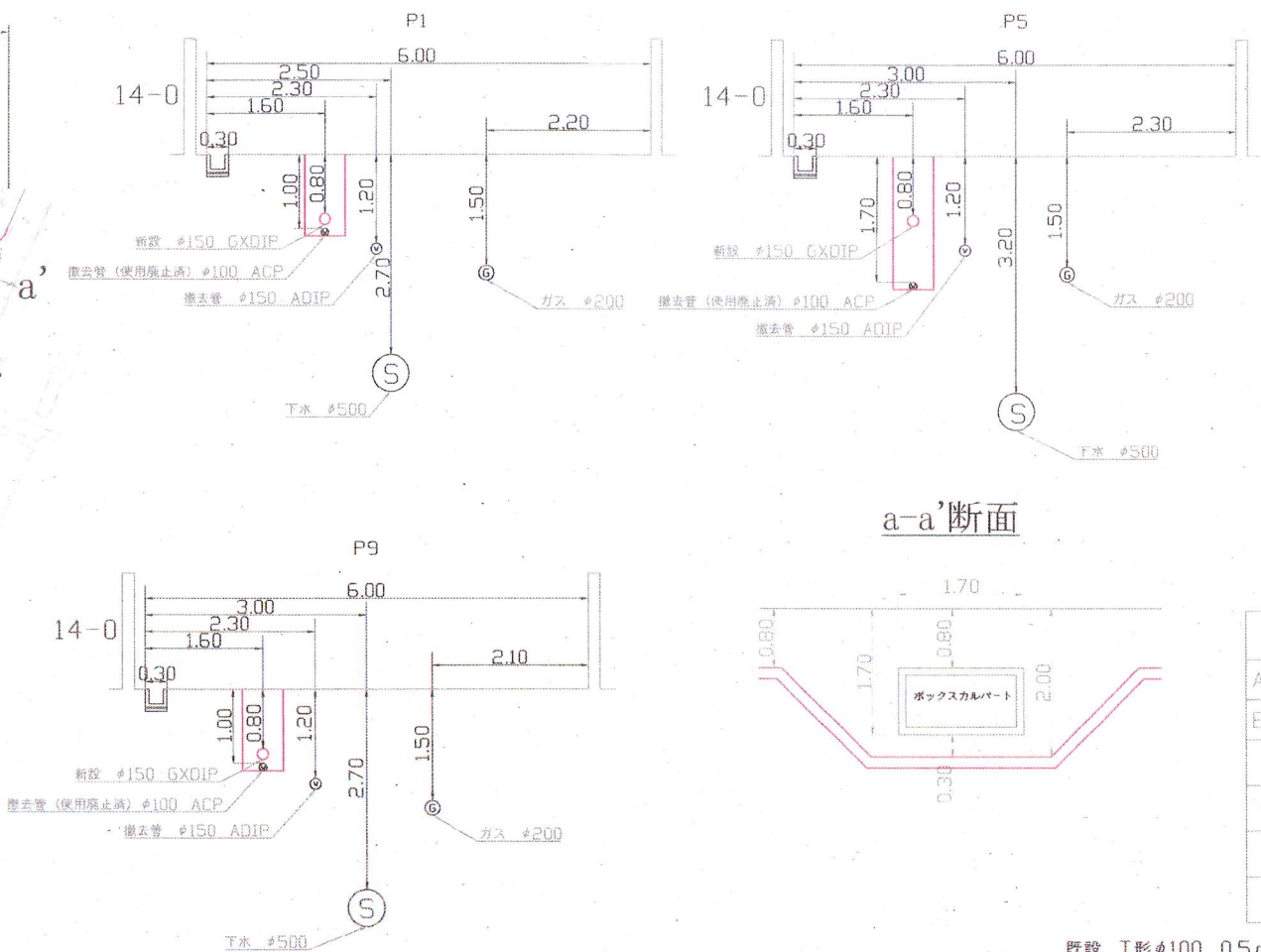
平面図 S=1/500



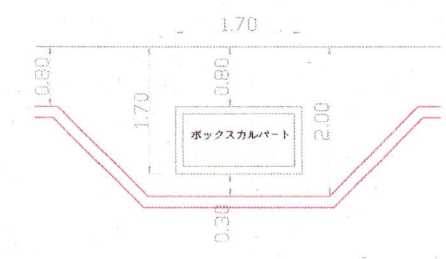
A 配水管布設工事 $\phi 150$ GXDIP L=265m (支管)
 撤去管 $\phi 150$ ADIP L=259m
 撤去管 $\phi 100$ ACP L=255m
 撤去管 $\phi 150$ SP L=6m
 A-1 L=263m
 A-2 L=2m

B 消火栓設置工事 単口 1基
 消火栓撤去 単口 1基
 連絡工 $\phi 100$ GXDIP L=2m

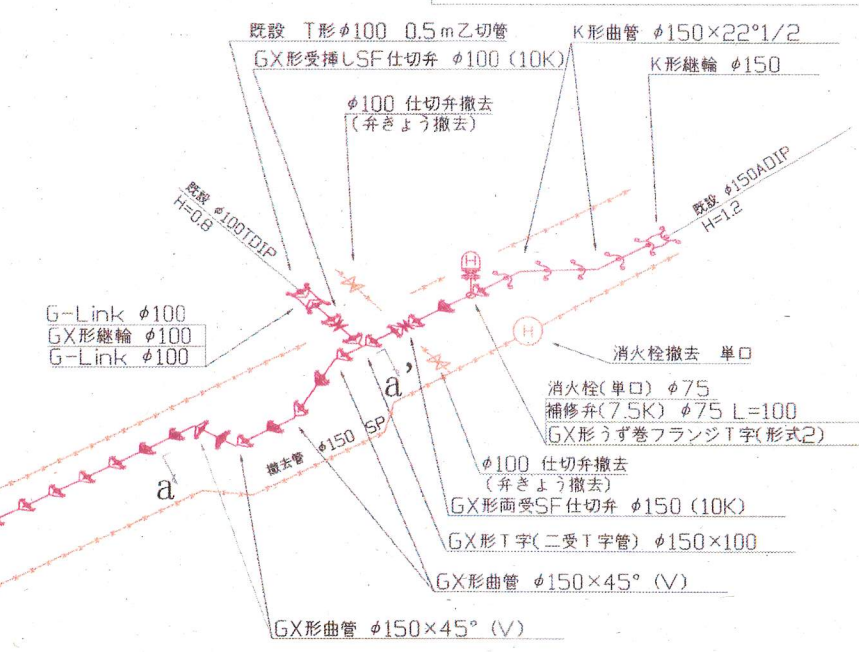
断面図 S=1/50



a-a'断面



配管図



設計図 1/1枚

工事名	夏島町地区配水管布設工事(2019の1)			
工事場所	横須賀市夏島町14番地先から15番地先まで			
図面名称	平面図、配管図、断面図			
図面番号	夏島07 C-1 夏島11 A-4、B-4 夏島12 A-1			
施工業者				
令和2年(2020年)1月	課長	係長等	設計	監督 検査員
横須賀市上下水道局 技術部水道管路課				
計画課			私道	無

原図用紙サイズA1
ブロック番号 1105
工事概要
A 配水管布設工事 $\phi 150$ GXDIP L=265m
B 消火栓設置工事 単口 1基
撤去管 $\phi 150$ ADIP L=259m
撤去管 $\phi 100$ ACP L=255m
撤去管 $\phi 150$ SP L=6m
消火栓撤去 単口 1基

工事区間別内訳明細表

区間	土被り	掘削方法(参考)	昼夜	埋戻材料	先行路盤	路盤材料	仮復旧舗装	既設路盤	既設舗装	本復旧	試掘
A-1	0.8m	バックホウ0.1m ³	昼間(断水連絡工は 昼間:掘削 夜間:配管、埋戻し)	改良土	無	RC-40=25cm	再生AS密粒=5cm	RC-40=20cm	AS=10cm	表層:AS密粒改良土=5cm 基層:再生AS粗粒=5cm	9m
A-2	0.8m	バックホウ0.1m ³	昼間(断水連絡工は 昼間:掘削 夜間:配管、埋戻し)	改良土	有	RC-40=10cm	再生AS密粒=5cm	RC-40=10cm	AS=5cm	AS密粒=5cm	1m