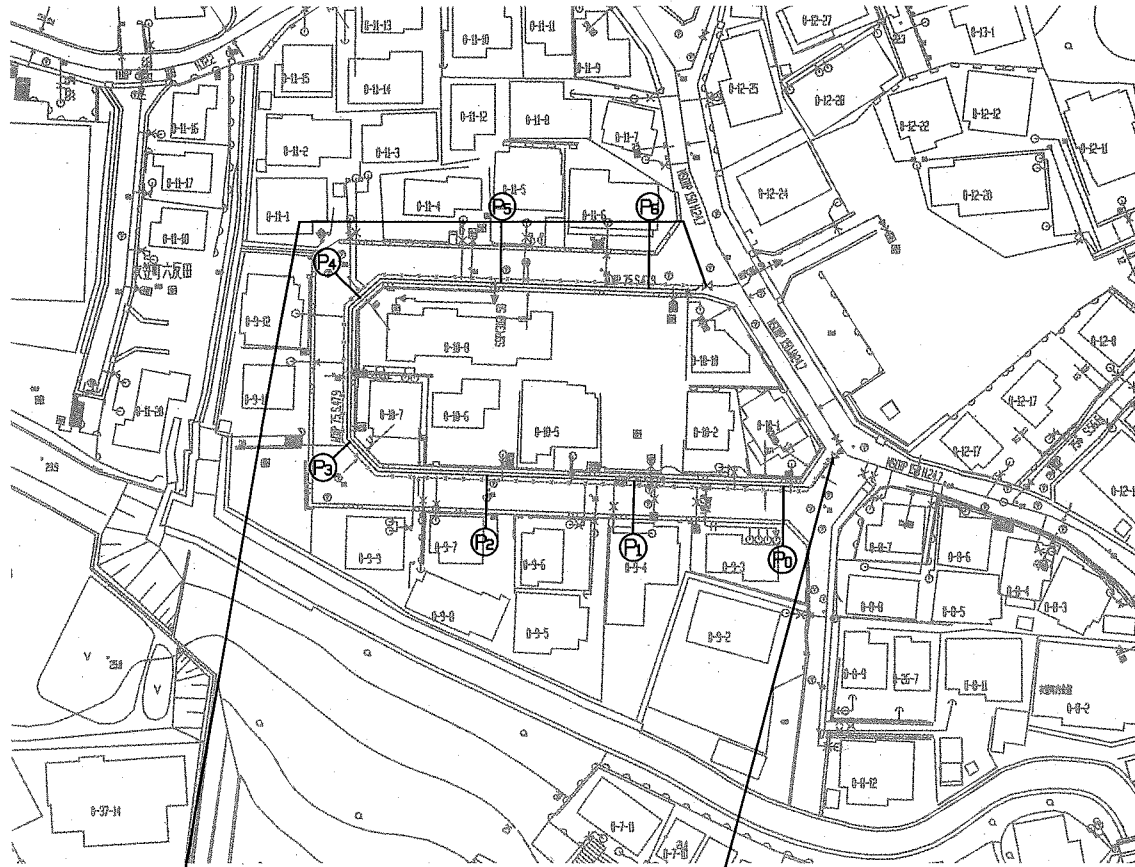
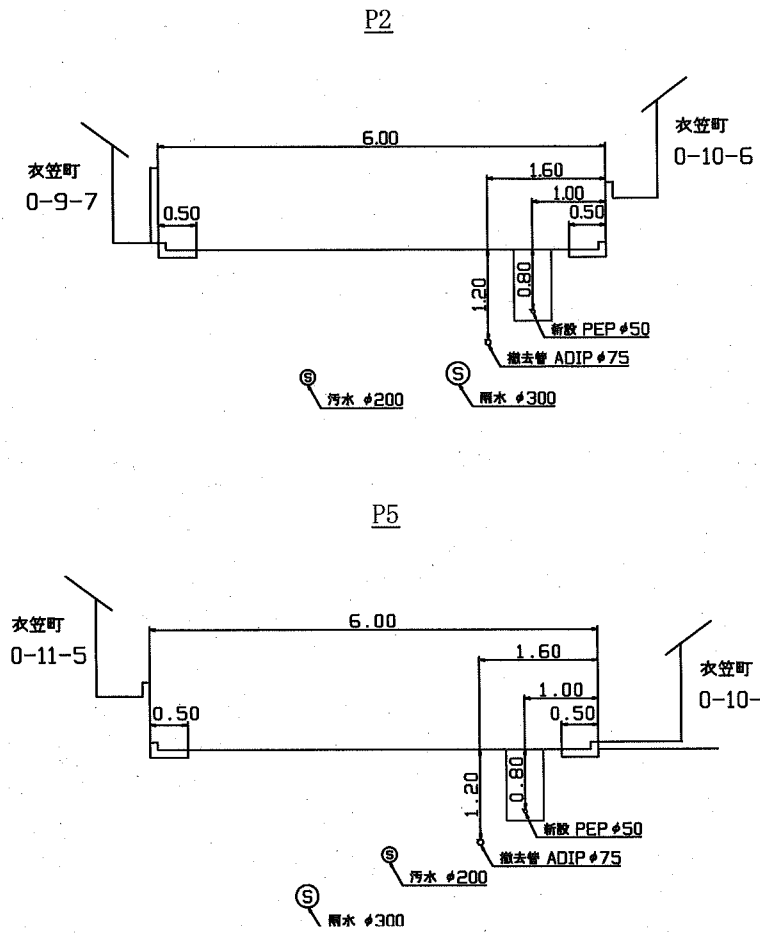


平面図 S=1/500

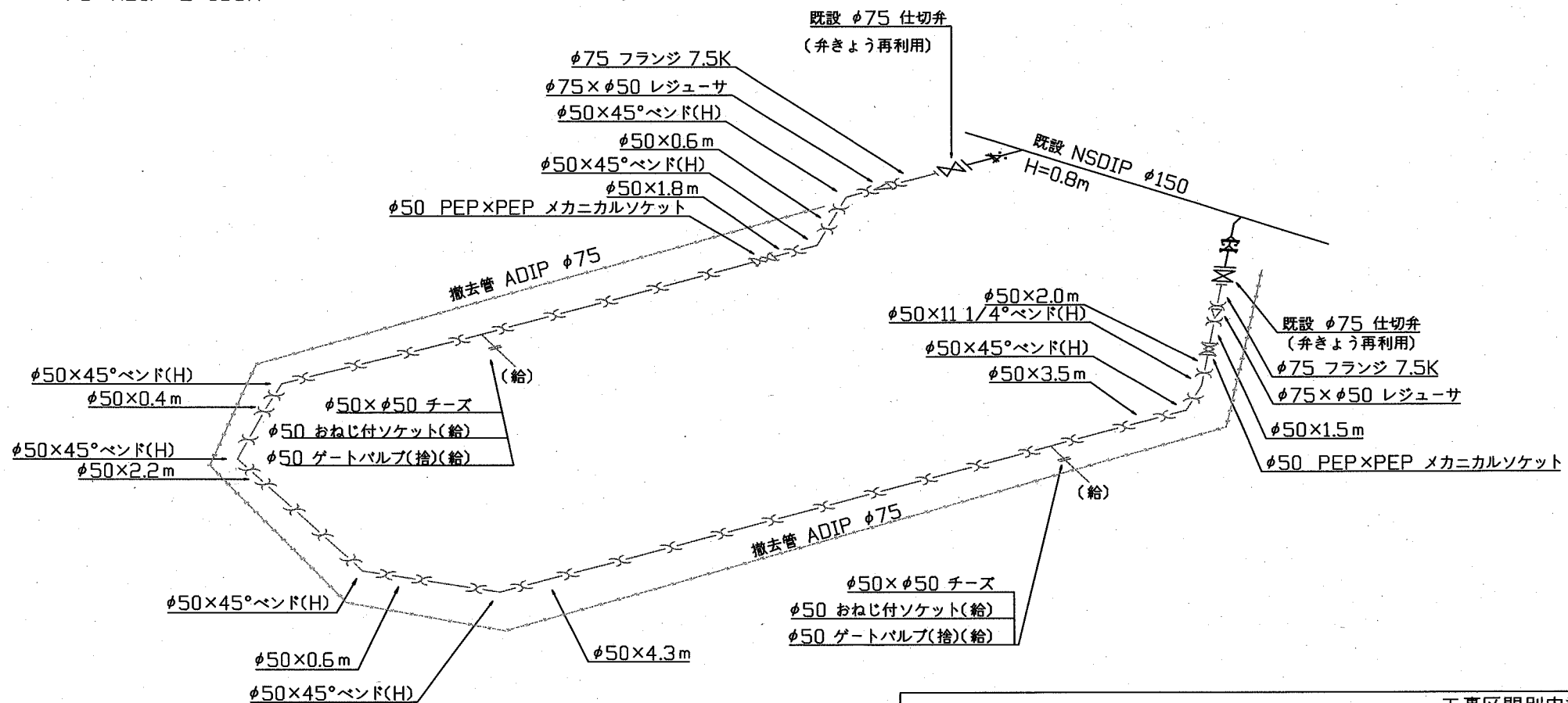


配水管布設工事 φ50 PEP L=138m
撤去管 φ75 ADIP L=138m

断面図 S=1/50



配管図



設計図 1/1枚

工事名

衣笠町地区配水管布設工事 (2019の1)

工事場所

横須賀市衣笠町9番先から11番先まで

図面名称

平面図、配管図、断面図

図面番号

大矢部02 B-3, C-3

施工業者

令和元年 (2019年) 12月

課長 係長等 設計 監督 検査員

横須賀市上下水道局技術部水道管路課

計画課 私有

ブロック番号 4302

原図用紙サイズ A 1

工事概要

配水管布設工事 φ50 PEP L=138m

撤去管 φ75 ADIP L=138m

工事区間別内訳明細表

| 土被り | 掘削方法 (参考) | 昼夜 | 埋戻し材料 | 先行路盤 | 路盤材料 | 既設路盤 | 既設舗装 | 仮復旧 | 路面復旧 | 試掘 |
|------|------------|----|-------|------|------------|------------|--------|----------|----------|----|
| 0.8m | バックホウ0.1m3 | 昼 | 改良土 | 有 | RC-40=25cm | RC-40=20cm | AS=5cm | 再生AS=5cm | 密粒AS=5cm | 4m |