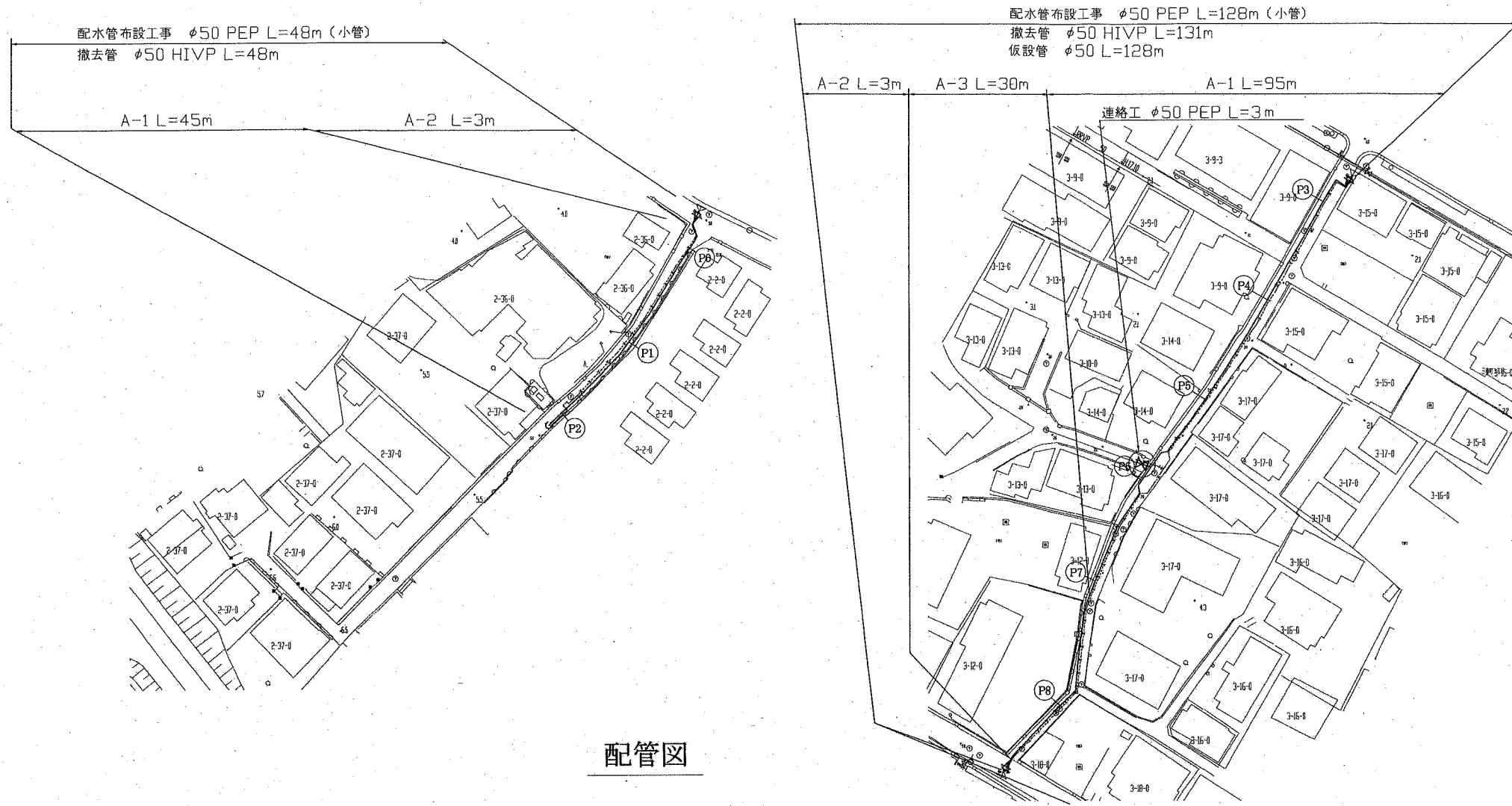
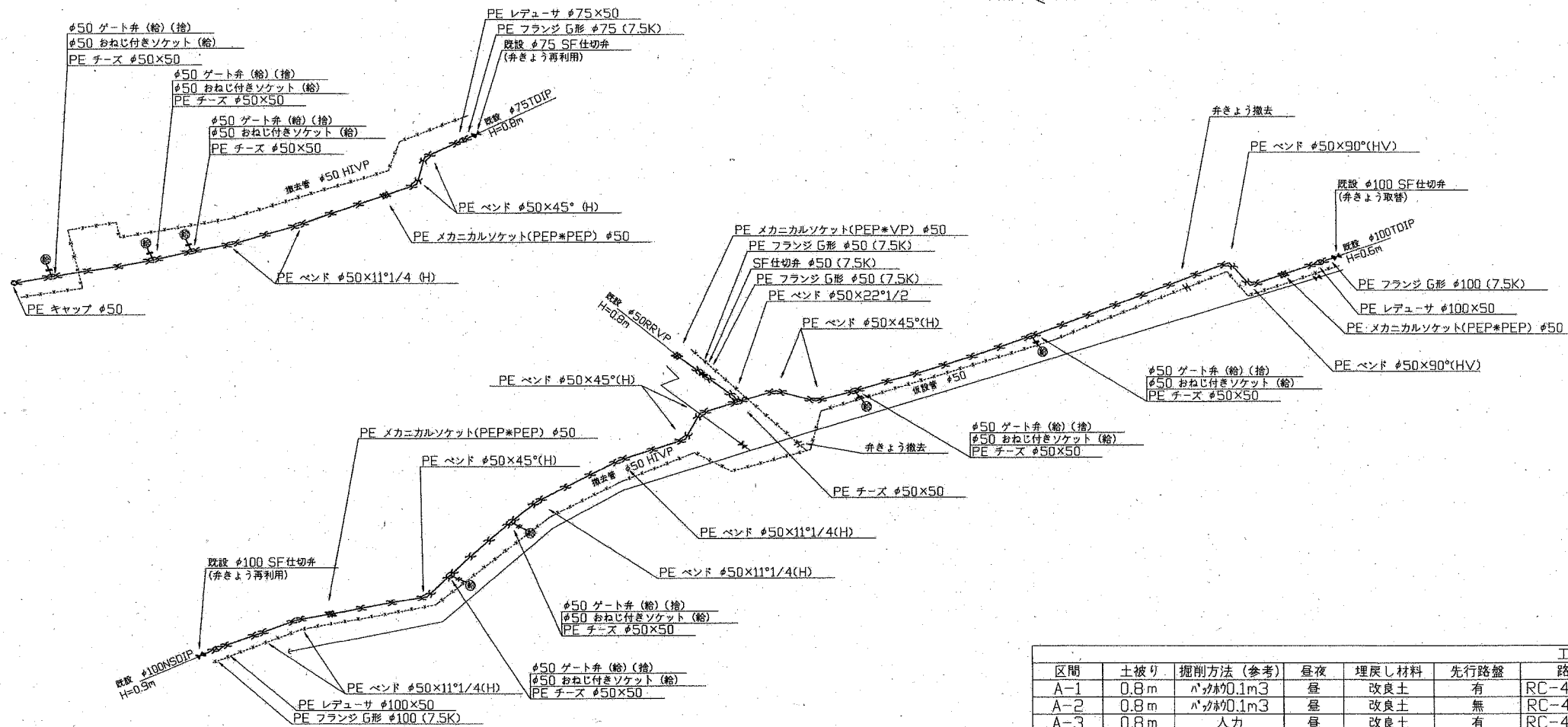


平面図 S=1/500



配管図



配水管布設工事 φ50 PEP L=128m (小管)
 撤去管 φ50 HIVP L=131m
 仮設管 φ50 L=128m

配水管布設工事 φ50 PEP L=48m (小管)
 撤去管 φ50 HIVP L=48m

設計図 1/1枚

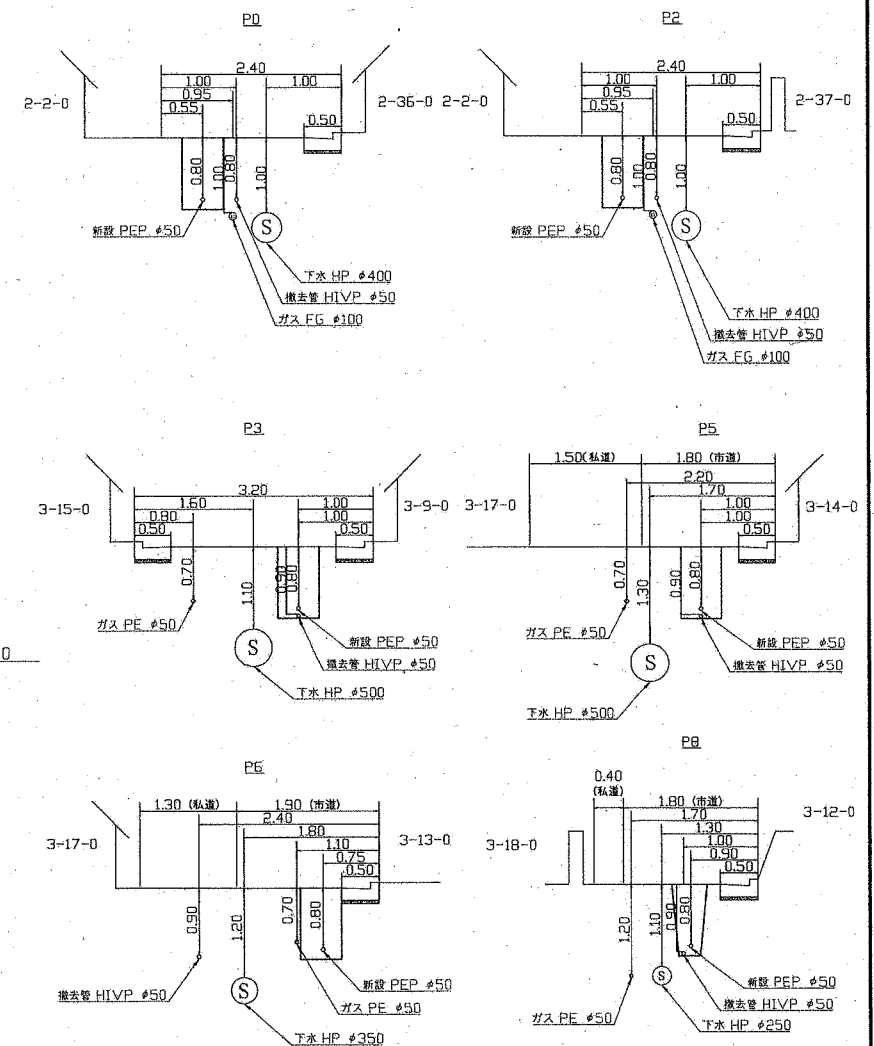
工事名	三春町地区配水管布設工事 (201903)			
工事場所	横須賀市三春町2丁目2番地先から 37番地先まで ほか1箇所			
図面名称	平面図、配管図、断面図			
図面番号	三春12 B-3・4、三春13 C-4、三春18 A-4			
施工業者				
課長	係長等	設計	監督	検査員
横須賀市上下水道局 技術部水道管路課				
計画課		私道		無

原図用紙サイズ A 1

ブロック番号 2158

工事概要				
配水管布設工事	φ50 PEP	L=176 m		
撤去管	φ50 HIVP	L=179 m		

断面図 S=1/50



区間	土被り	掘削方法 (参考)	昼夜	埋戻し材料	先行路盤	路盤材料	仮復旧舗装	既設路盤	既設舗装	本復旧	試掘
A-1	0.8m	人力約0.1m ³	昼	改良土	有	RC-40=25cm	再生As密粒=5cm	RC-40=20cm	As=5cm	他工事に施工	16m
A-2	0.8m	人力約0.1m ³	昼	改良土	無	RC-40=20cm	再生As密粒=5cm	RC-40=20cm	As=15cm	他工事に施工	2m
A-3	0.8m	人力	昼	改良土	有	RC-40=25cm	再生As密粒=5cm	RC-40=20cm	As=5cm	他工事に施工	3m