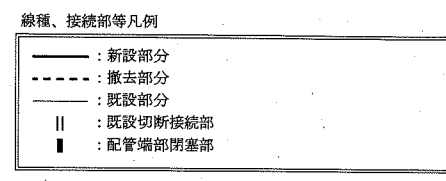
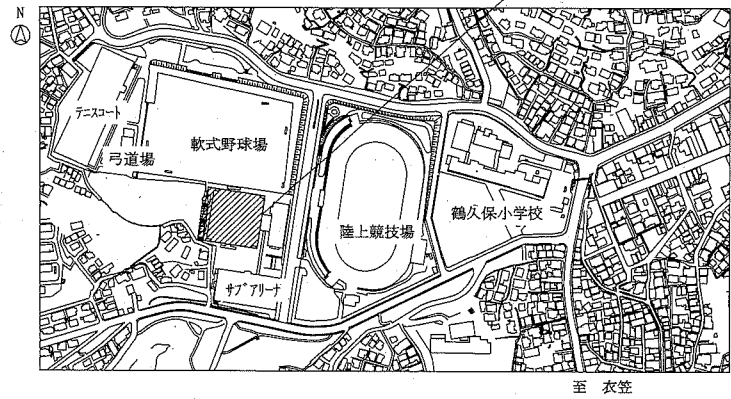
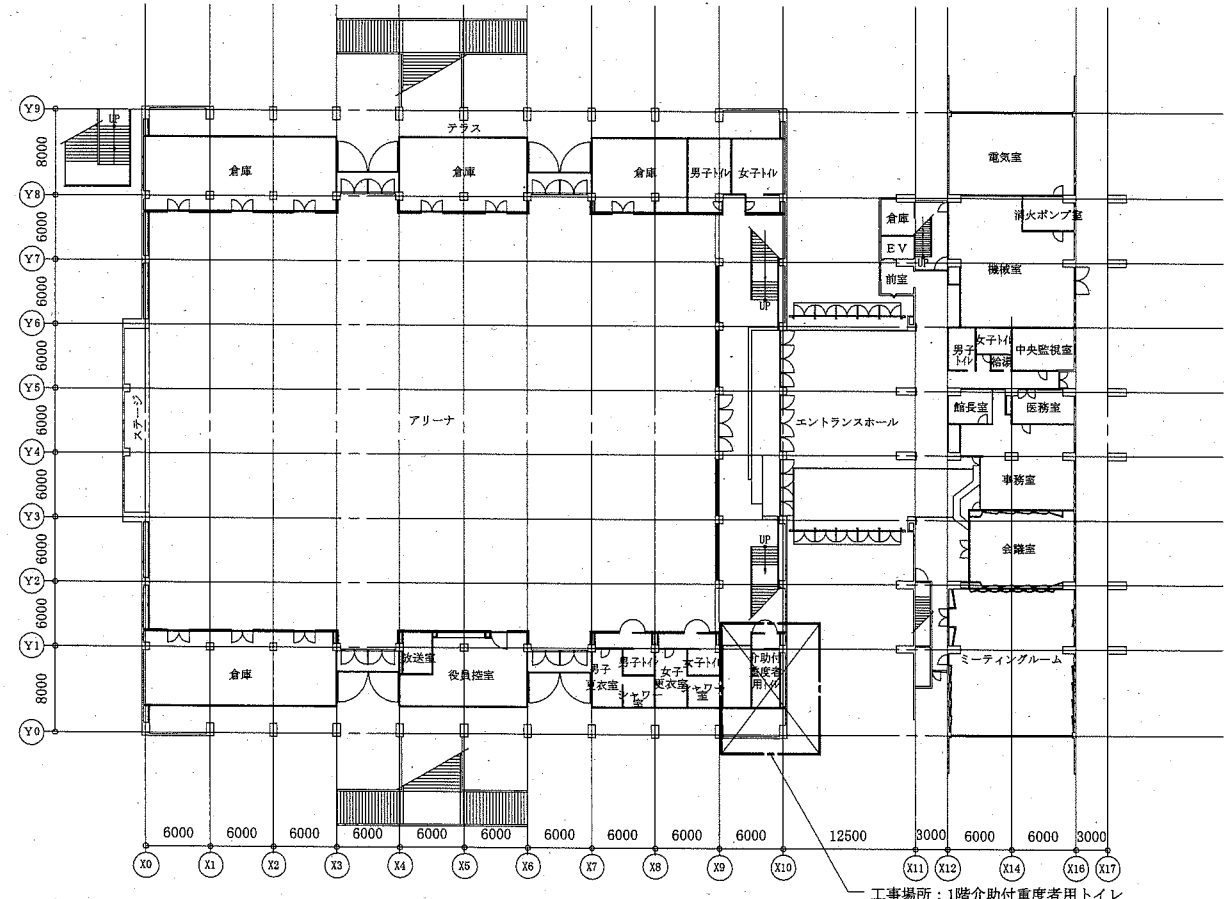


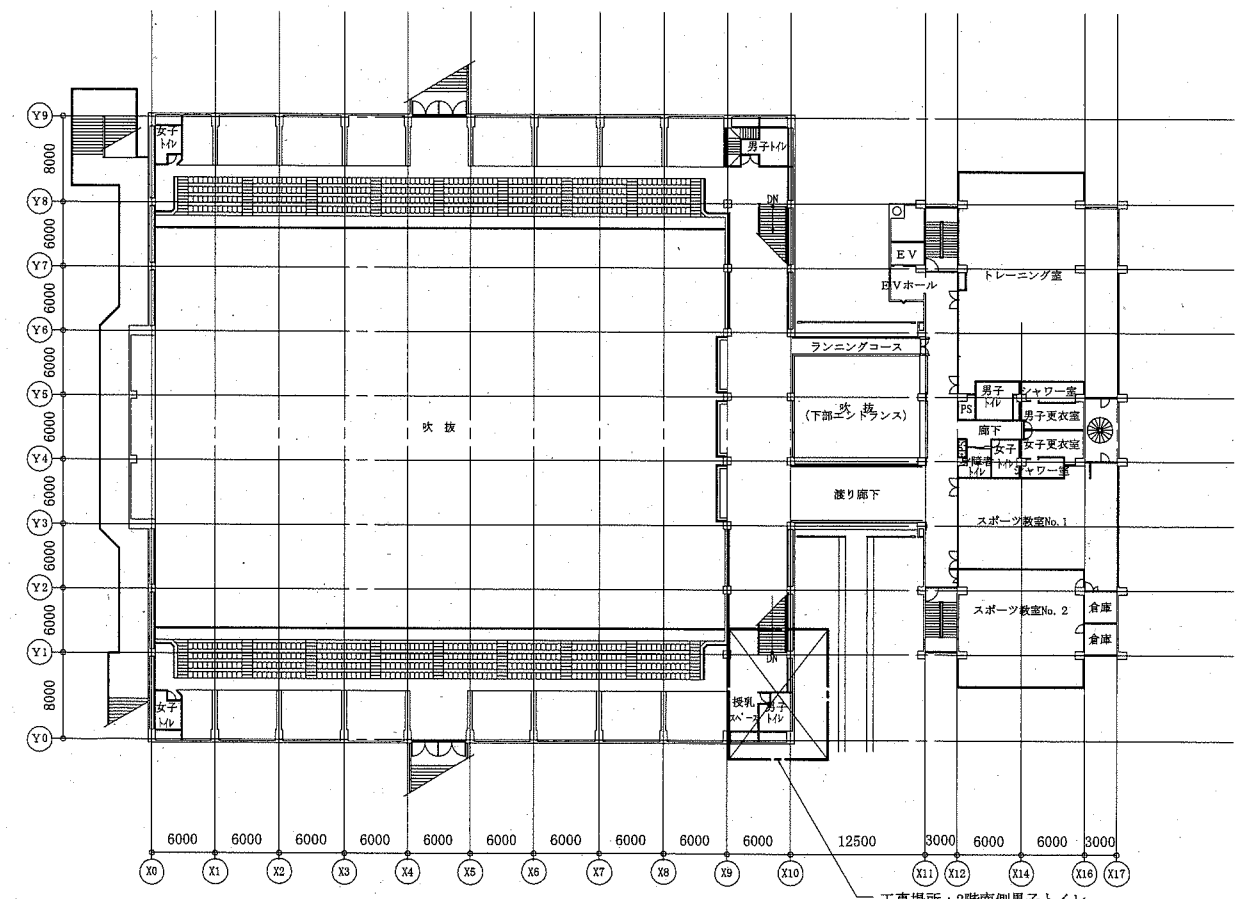
工事場所：横須賀市総合体育会館メインアリーナ  
横須賀市不入斗町1丁目2番地



案内図



1階平面図 1:500



2階平面図 1:500

工事名	総合体育会館メインアリーナ南側トイレ改修工事		設計者資格 氏名	級建築士登録第 _____ 号		課長		横須賀市 都市部 公共建築課
図面名称	案内図、凡例、1・2階平面図	図番	縮尺	1:500(A2)	作図	令和元年 8月 日		

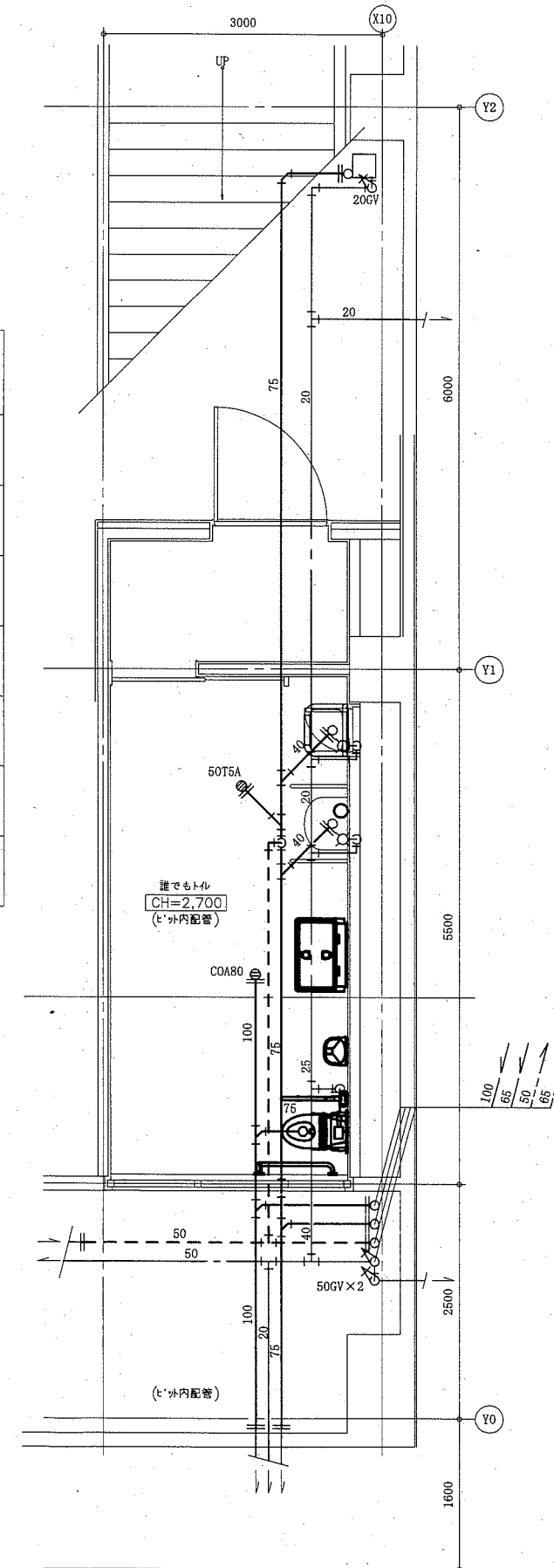
(機械設備)

凡例(新設)

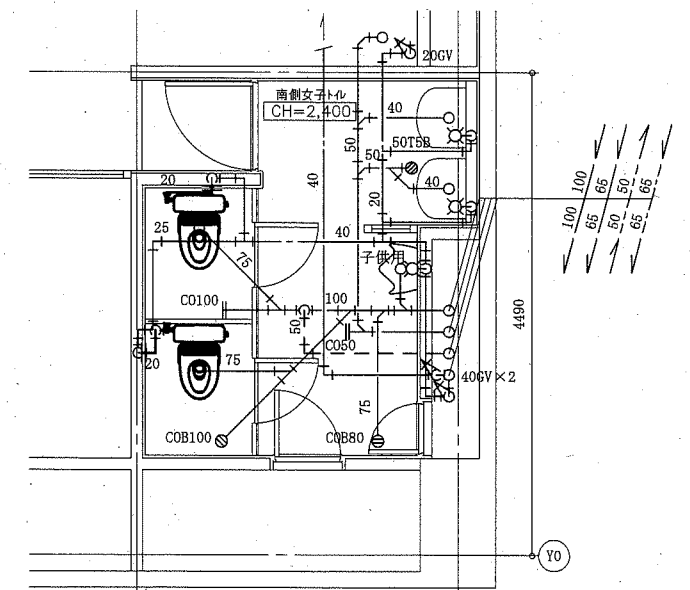
記号	名称	施工箇所	保温防食塗装	備考
———	給水管	屋内露出	SUS-C	-
———	排水管	ビッド	VP	-
———	通気管	ビッド	VP	-

※ビッド内の支持金物はSUS製とする

名称	器具仕様	参考型番		1階	2階	合計
		TOTO株式会社	株式会社LIXIL			
大便器-1	床置床排水形(高座面対応)、自動フラッシュバルブ(ウォシュレット連動)、ウォシュレット(弁ふたなし、金属製ベースプレート仕様、便器洗浄ケッチャコン(エコリコ)、背もたれ(ハード)、紙巻器(棚付2連・ワンハンドカット)ほか標準付属品	C480AN, TEFV70EGR, TCF5523AHPS, EWC283CR, YH650	該当なし	1		1
大便器-2	床置床排水形(フラッシュタンク式・掃除口付・排水芯可変)、床フラッシュ、普通便座(ふた無し)、止水栓用カバー、紙巻器(棚付2連、ワンハンドカット)ほか標準付属品	CFS497BMC, TC291J, YH650	該当なし		2	2
手すり-1	樹脂被覆L形手すり(前出寸法120mm)ほか標準付属品	T112CL10	KF-920AE70D12	1		1
手すり-2	可動式手すり(はね上げタイプ)、L=700mm、ロック付ほか標準付属品	T112HK7R	KF-471EH70	1		1
ペーパーチェア	平壁設置型 ほか標準付属品	YKA15R	KFA-12	1		1
おむつ交換台	機型 ほか標準付属品	YKA25R	AC-OK-21F	1		1
水石鹸入れ	壁付	TS126DR	KF-24G	1		1



1階誰でもトイレ改修平面図 1:50 ※階高4,700



2階南側女子トイレ改修平面図 1:50

工事名	総合体育会館メインアリーナ南側トイレ改修工事			設計者資格氏名	級建築士登録第 号		課長	横須賀市 都市部 公共建築課
図面名称	衛生器具表(新設)、1階誰でもトイレ改修平面図、 2階南側女子トイレ改修平面図、凡例(新設)	図番	2/5	縮尺	1:50(A2)	作図	令和元年 8月 日	

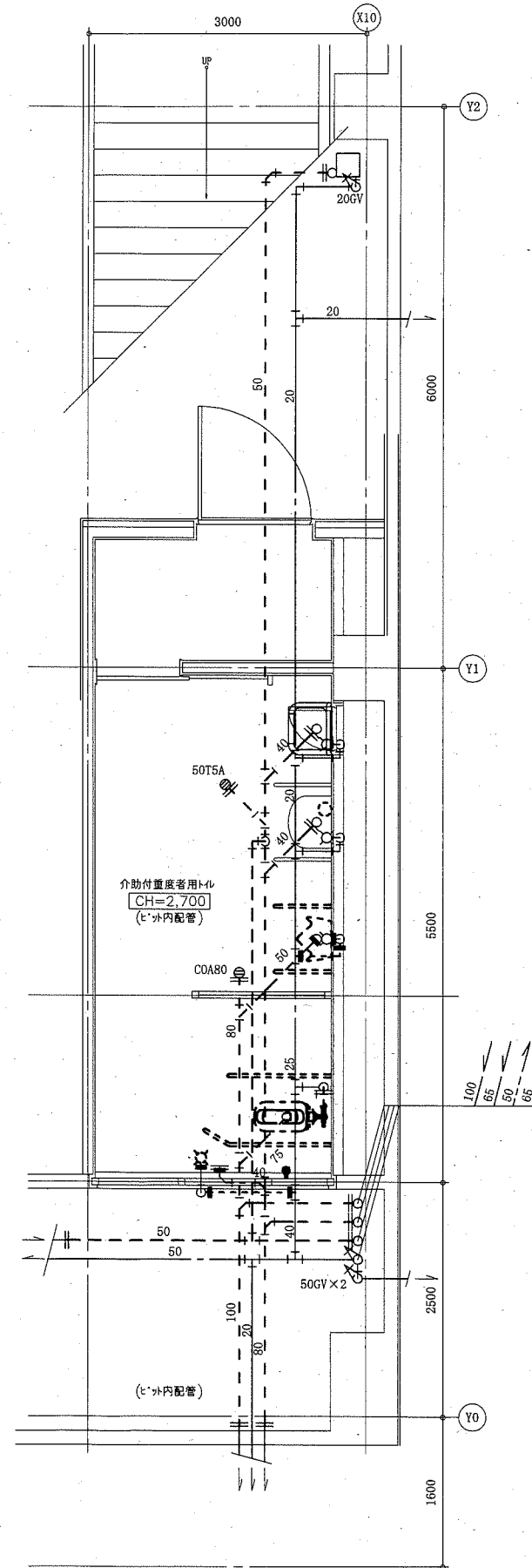
(機械設備)

凡例 (既設)

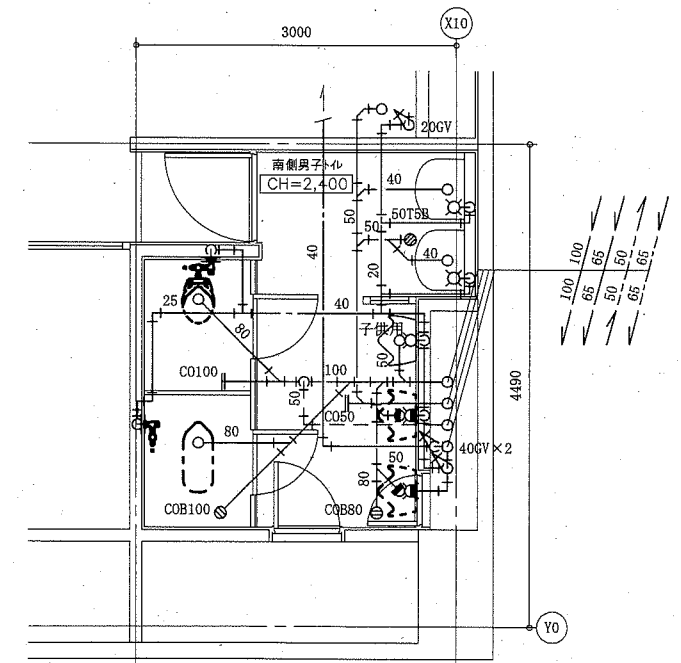
記号	名称	施工箇所	材料	保温防食塗装	備考
———	給水管	ビッド	SGP-VB	ボリステレンフォーム+ビニールテープ	
———	排水管(汚水管)	ビッド	排水用鋳鉄管	-	器具接続管は鉛管
———	排水管(雑排水管)	ビッド	SGP-白	-	
----	通気管	ビッド	SGP-白	ボリステレンフォーム+ビニールテープ	
-----	撤去管				

衛生器具表 (撤去)				
名称	器具仕様	1階	2階	合計
		介助付 重度者用トイレ	南側男子トイレ	
大便器-1	介助付重度者用床置床排水形(押しボタン、フラッシュバルブ式)、普通便座、紙巻器(ステンレス製)	1		1
大便器-2	床置床排水形(フラッシュバルブ式)、普通便座、紙巻器(ステンレス製)		1	1
和風大便器	フラッシュ式(洗浄弁は壁面に設置)、紙巻器(ステンレス製)、リフト工法による撤去		1	1
小便器-1	床置床排水形(フラッシュ式)	1		1
小便器-2	壁掛壁排水形(フラッシュ式)		2	2
大便器用手すり	ステンレス製、固定式	2		2
小便器用手すり	ステンレス製、固定式	2		2
単水栓	オートストップ式	1		1
水石鹸入れ		1		1

※器具取外し後の給排水接続部は撤去後タイルを貼れるよう研ってからブラグ止めを行うこと



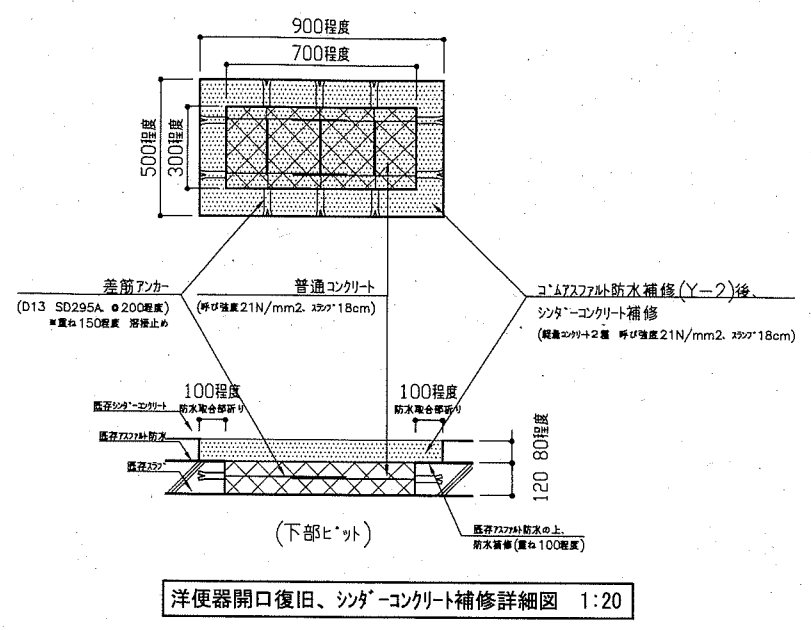
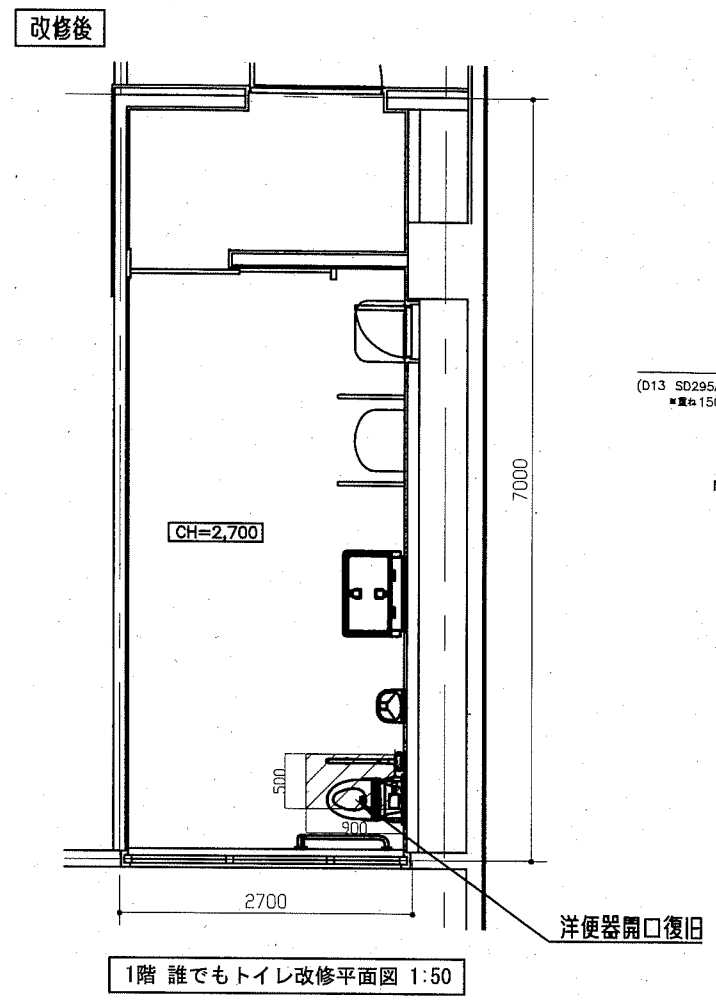
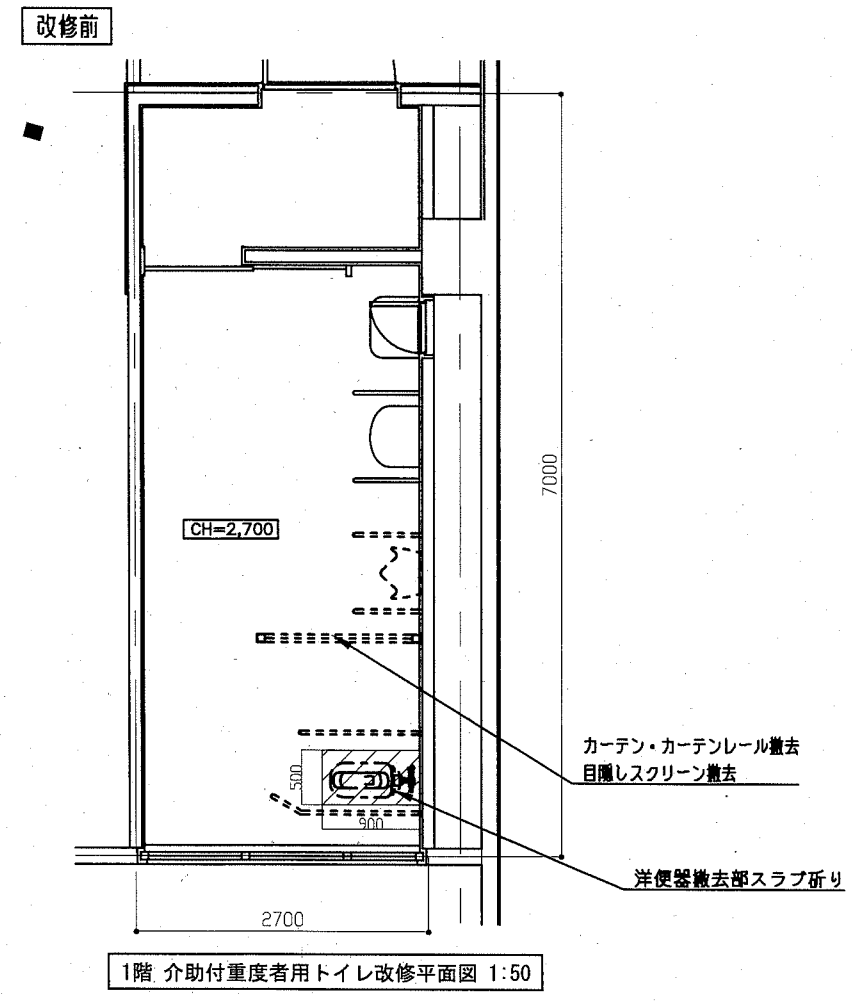
1階介助付重度者用トイレ撤去平面図 1:50 ※階高4,700



2階南側男子トイレ撤去平面図 1:50

工事名	総合体育会館メインアリーナ南側トイレ改修工事			設計者資格 氏名	級建築士登録第 _____ 号		課長	横須賀市 都市部 公共建築課
図面名称	衛生器具表(撤去)、1階介助付重度者用トイレ撤去平面図、 2階南側男子トイレ撤去平面図、凡例(既設)	図番	3/5	縮尺	1:50(A2)	作図	令和元年 8月 日	

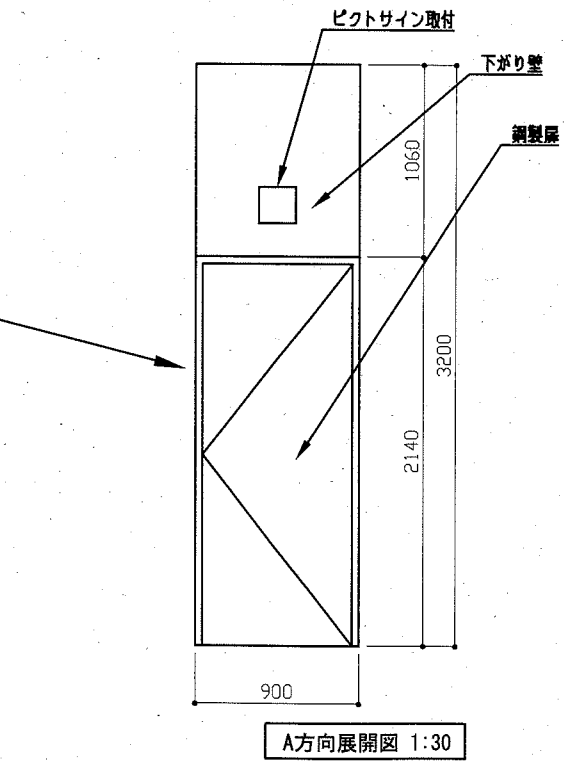
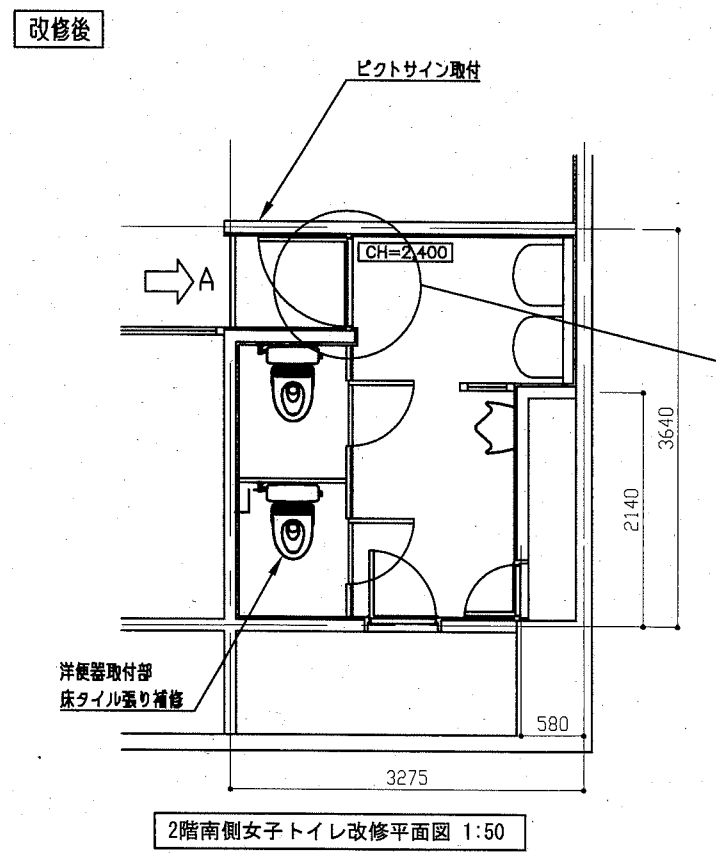
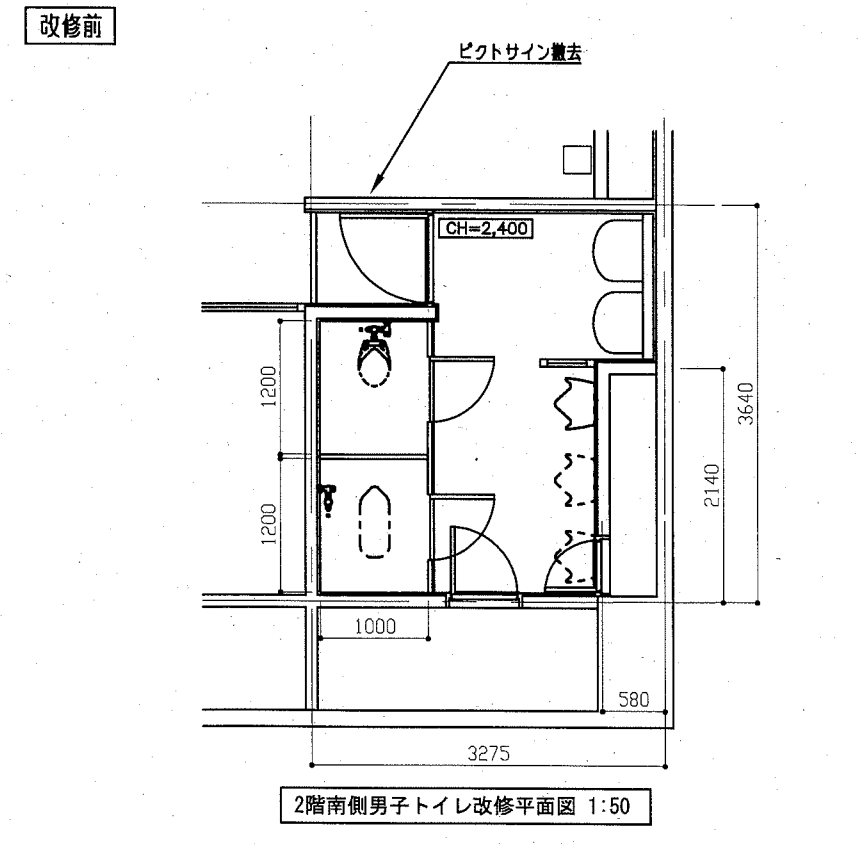
(機械設備)



工事内容・凡例【1階】

改修前	1. 目隠しスクリーン撤去 (1500×1700程度): 1か所
	2. カーテン、カーテンレール撤去 (H=1800, L=2500程度): 1か所
	3. 洋便器撤去部スラブ折り(カッター入れ、タイル、下地モルタル共 900×500程度): 1か所
改修後	1. 床置き小便器取外し部タイル補修 (Φ50~100程度 設備孔補修共): 1か所
	2. 設備等取外しタイル部ヒース孔埋め (壁・床)
	3. 洋便器開口復旧 (700×300×t120程度): 1か所 シンダーコンクリート補修 (900×500×t80程度、 ゴムアスファルト防水補修 Y-2、25角モザイクタイル張り): 1か所

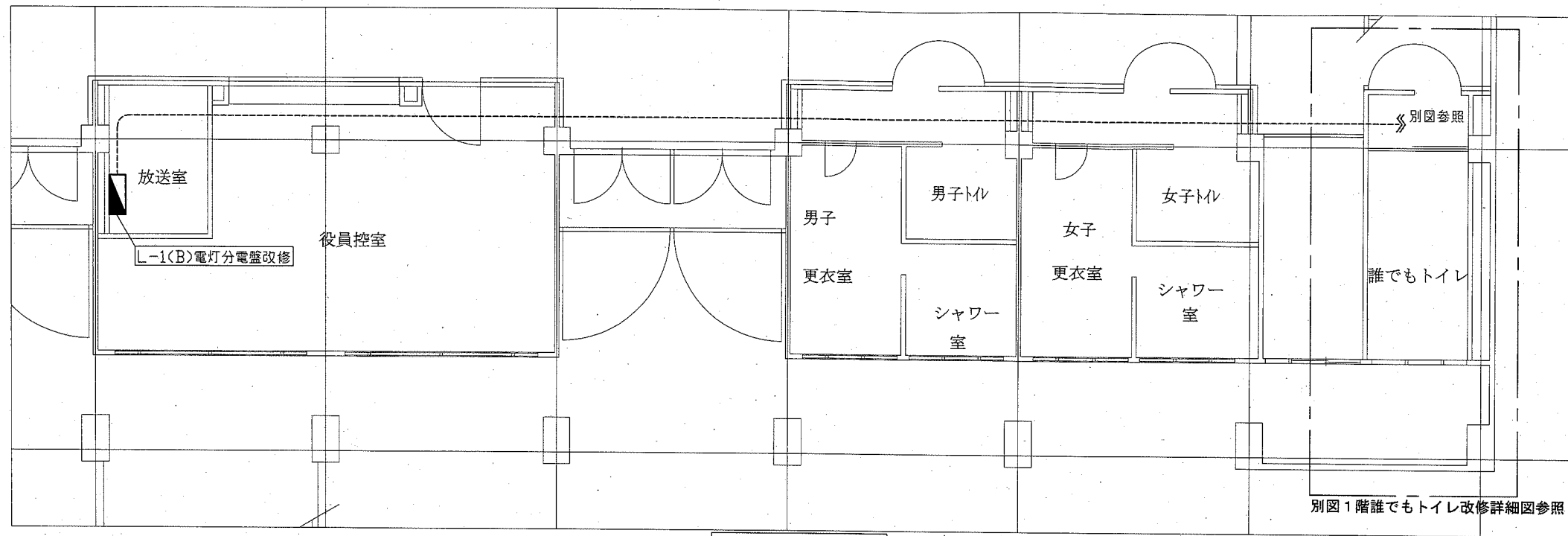
※洋便器開口復旧、シンダーコンクリート補修詳細図 参照



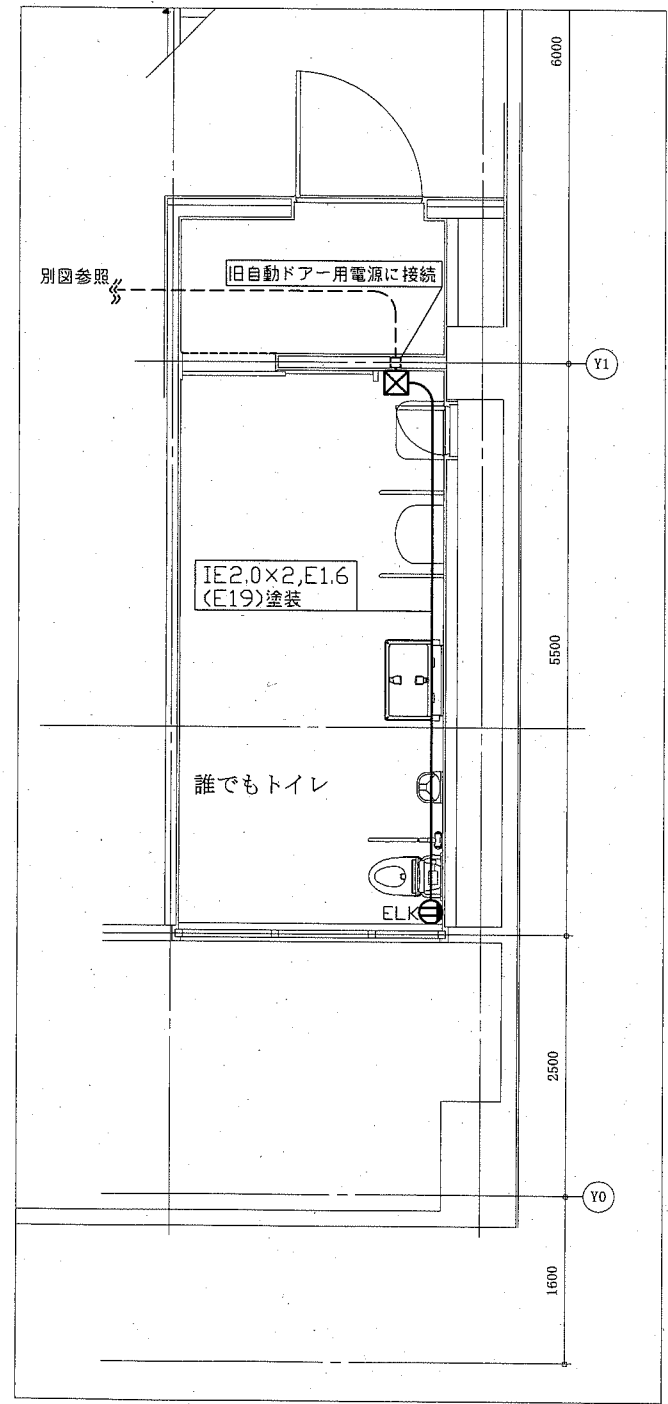
工事内容・凡例【2階】

改修前	1. ピクトサイン撤去 (□200程度): 1か所
改修後	1. 壁掛け小便器取外し部タイル補修 (設備孔補修共 (Φ50~100程度)): 2か所
	2. 洋便器取付部床タイル補修 (25角モザイクタイル900×500程度): 1か所
	3. 設備等取外しタイル部ヒース孔埋め (壁)
	4. ピクトサイン取付、 (□200、白アクリルつや有りステンレスフレーム 平面付け): 2か所
	5. 下り壁 コンクリート面 つや有り合成樹脂エマルジョンペイント塗り (工程A種 下地調整RA種)
	6. 鋼製扉 鉄鋼面 つや有り合成樹脂エマルジョンペイント塗り (工程B種 下地調整RB種)

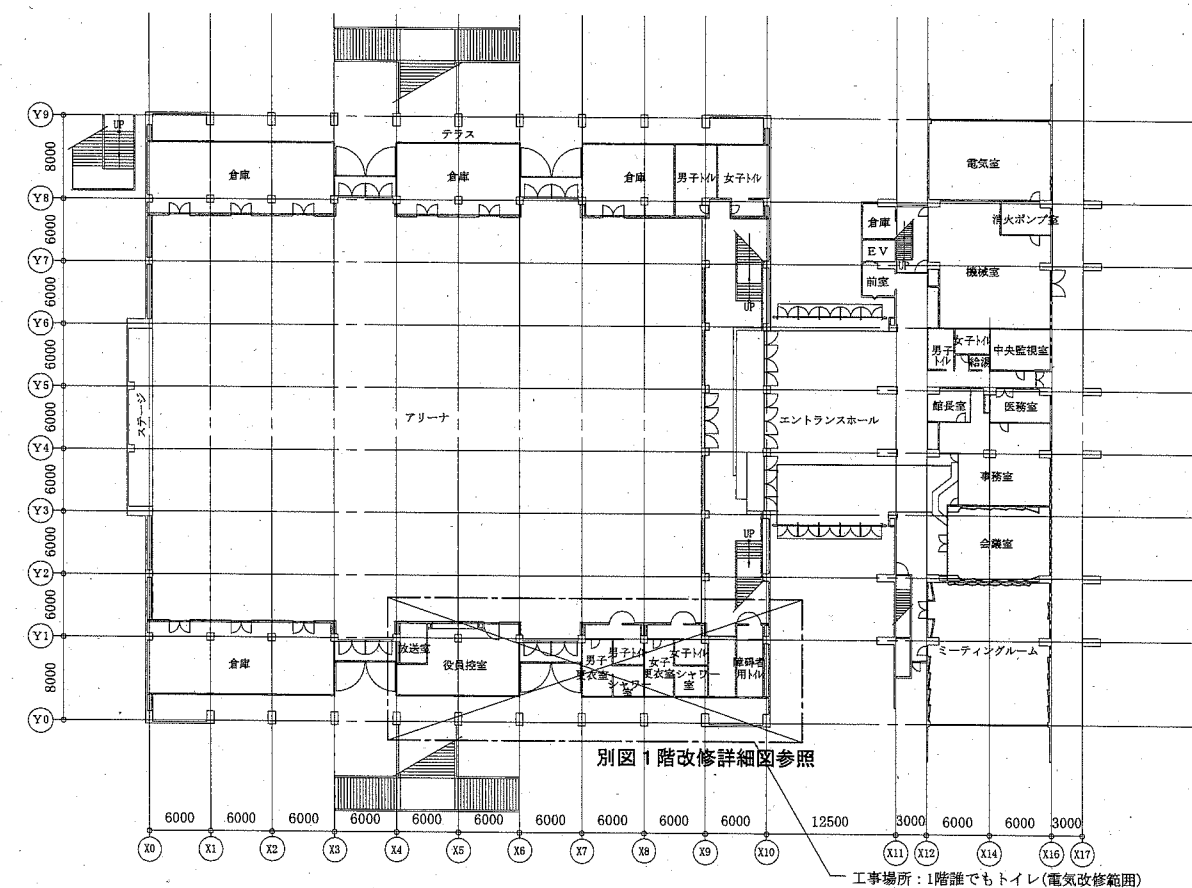
工事名	総合体育会館メインアリーナ南側トイレ改修工事		設計者資格氏名	級建築士登録第 号		課長	横須賀市 都市部 公共建築課
図面名称	平面図・展開図	図番	4/5	縮尺	1/20, 1/30, 1/50 (A2)	作図	



1階改修詳細図 1:100



1階誰でもトイレ改修詳細図 1:50



1階平面図 1:500

- (注記)
- 図中の記号は下記の通り
    - 既設(L-1(B))電灯分電盤改修
    - ① MCB2P50AF/20AT撤去
    - ② ELB2P50AF/20AT取付
    - ⓪ コンセント 2P15A Eは接地極付 LKは抜止
    - ☒ プルボックス 鋼板製 塗装
  - 図中の指示なき配線は下記の通り
    - 既設
  - 不要な配管配線、ケーブル等は撤去処分のこと

工事名	総合体育会館メインアリーナ南側トイレ改修工事		設計者資格氏名	級建築士登録第 _____ 号		課長		横須賀市 都市部 公共建築課
図面名称	1階平面図、1階改修詳細図、1階誰でもトイレ改修詳細図	図番	5/5	縮尺	1:50 1:100 1:500(A2)	作図		

(電気設備)