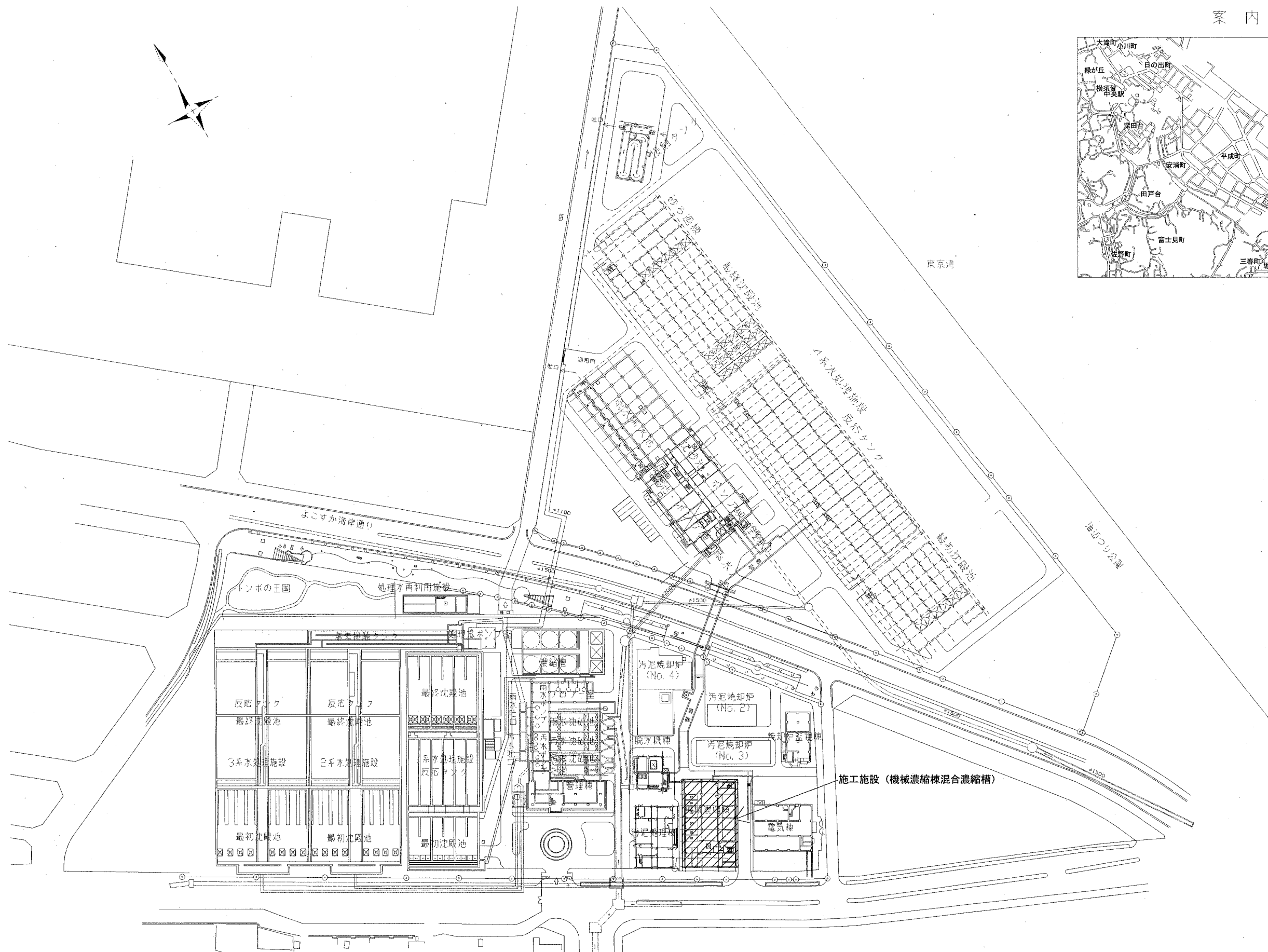


全体平面図 S=1/1000

案内図

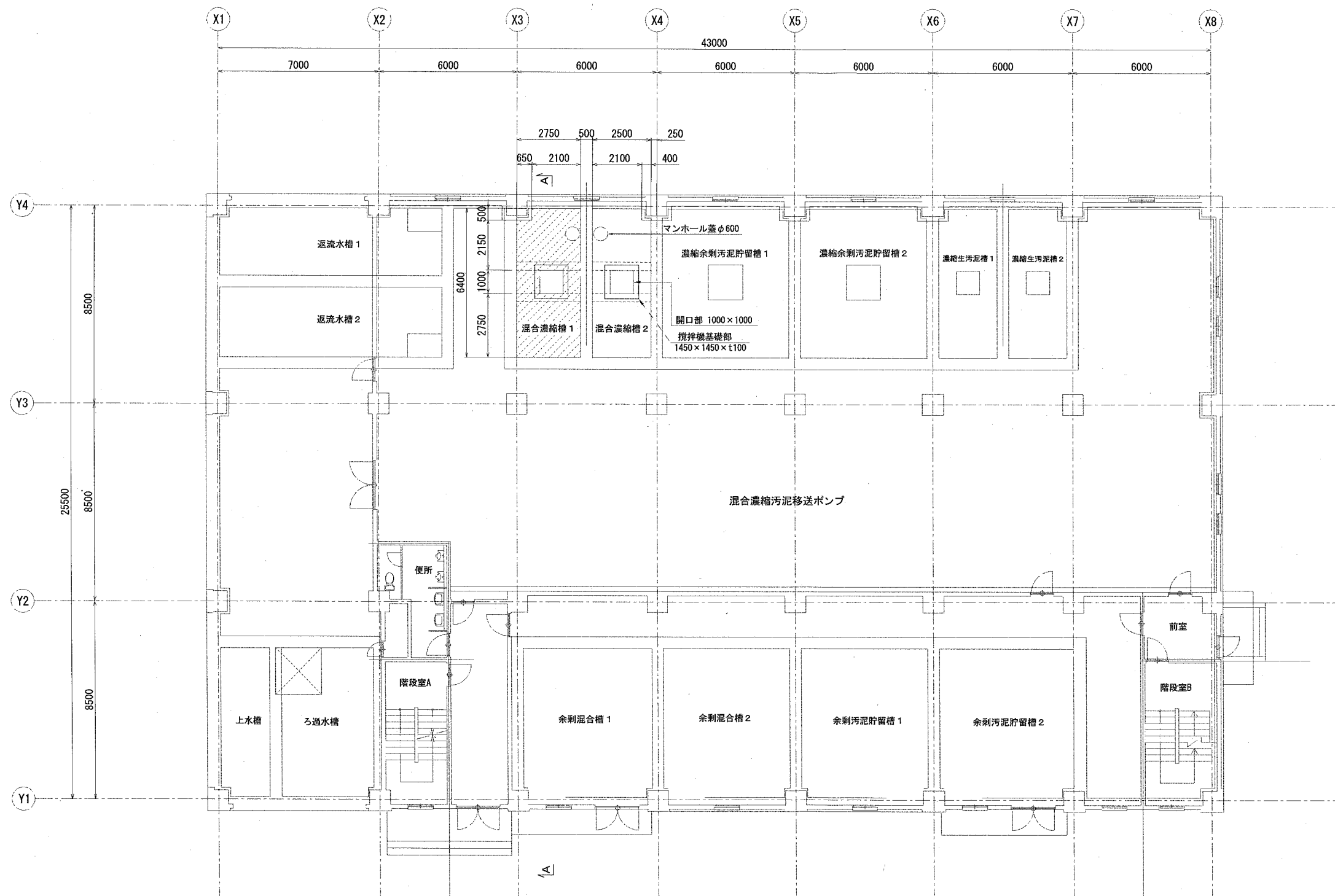


/// 施工施設

横須賀市上下水道局

工事名称	下町浄化センター 機械濃縮棟混合濃縮槽防食工事		
図面名称	全体平面図		
縮尺	1/1000	図号	1/3
制作年	令和元年9月		
課長	係長	担当者	設計者

機械濃縮棟 1階 平面図 S=1/100



防食塗装数量

施工施設	防食工法規格	塗装数量(m ²)		受枠周り(m)
		壁	天井	
汚泥貯留槽	D種	95	23	1

劣化部除去・断面修復数量

施工施設	劣化部除去・断面修復数量(m ²)		備 考
	壁	天井	
汚泥貯留槽	20mm	20mm	劣化部除去厚 断面修復厚
汚泥貯留槽	95	23	

防食対象範囲

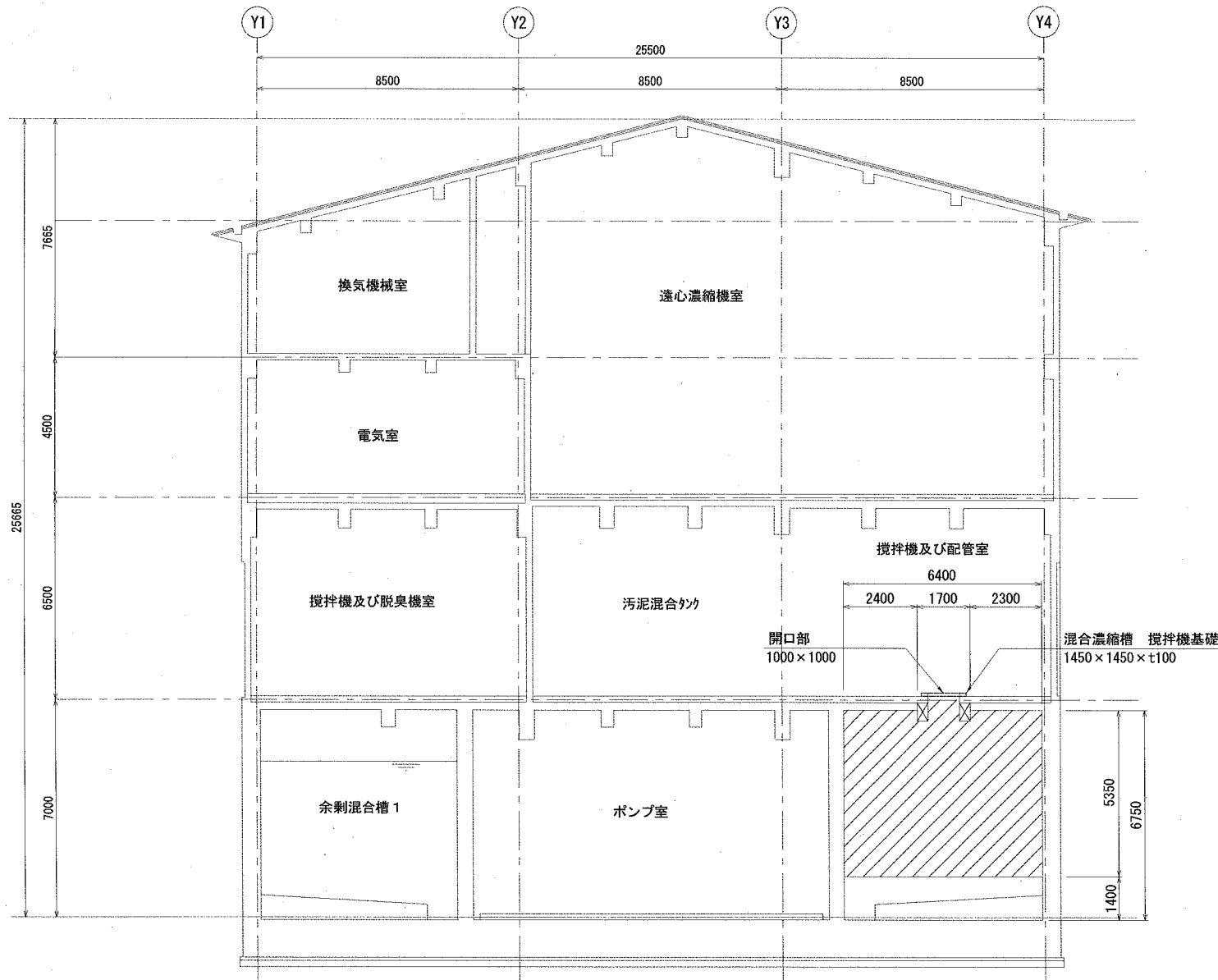
区分	種別	施工場所	施工部位
	D	汚泥貯留槽	壁・天井

横 須 賀 市 上 下 水 道 局

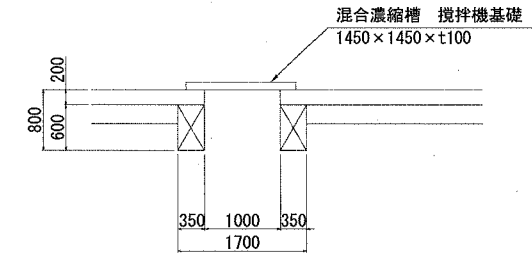
工 事 名 称	下町浄化センター 機械濃縮棟混合濃縮槽防食工事		
図 面 名 称	機械濃縮棟 1階 平面図		
縮 尺	1/100	図 番 号	2/3
制 作 年 月	令和元年9月		
課 長	係 長	担 当 者	設 計 者

機械濃縮棟断面図

A-A断面図 S=1/100



開口部詳細図 S=1/50



防食塗装数量

施工施設	防食工法規格	塗装数量 (m ²)		受枠周り (m)
		壁	天井	
汚泥貯留槽	D種	95	23	1

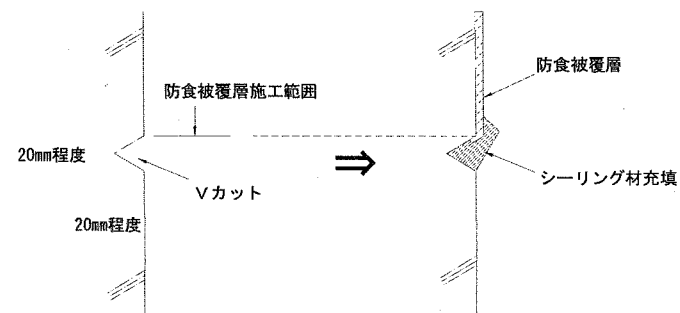
劣化部除去・断面修復数量

施工施設	劣化部除去・断面修復数量 (m ²)		備考
	壁	天井	
汚泥貯留槽	95	23	劣化部除去厚 断面修復厚

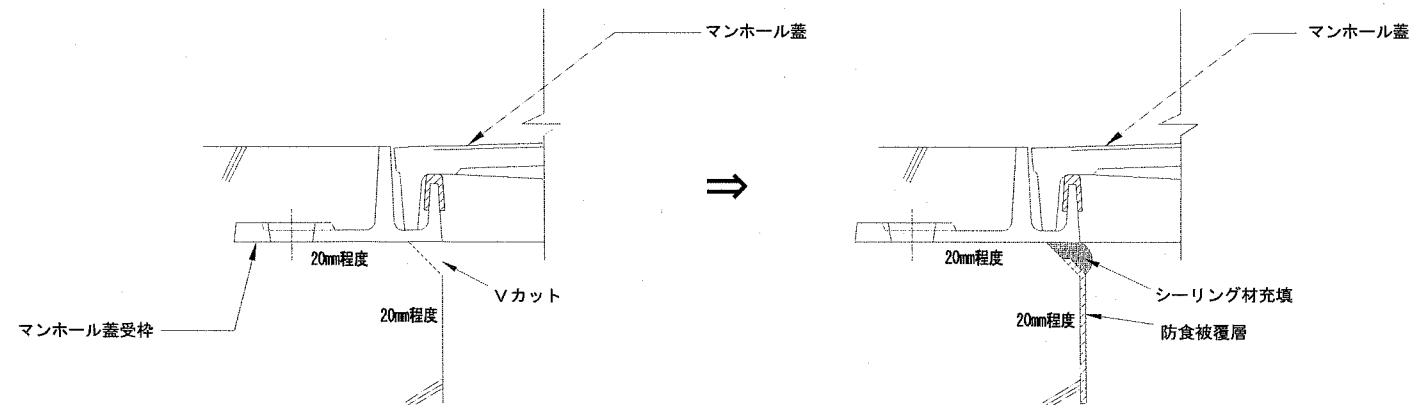
防食対象範囲

区分	種別	施工場所	施工部位
斜線	D	汚泥貯留槽	壁・天井

防食被覆層端部処理 (参考図) S=1/2



蓋類受枠端部処理 (参考図) S=1/2



横須賀市上下水道局

工 事 名 称	下町浄化センター 機械濃縮棟混合濃縮槽防食工事		
図 面 名 称	機械濃縮棟 断面図		
縮 尺	1/100	図 番 号	3/3
制 年 月	令和元年9月		
課 長	係 長	担 当 者	設 計 者