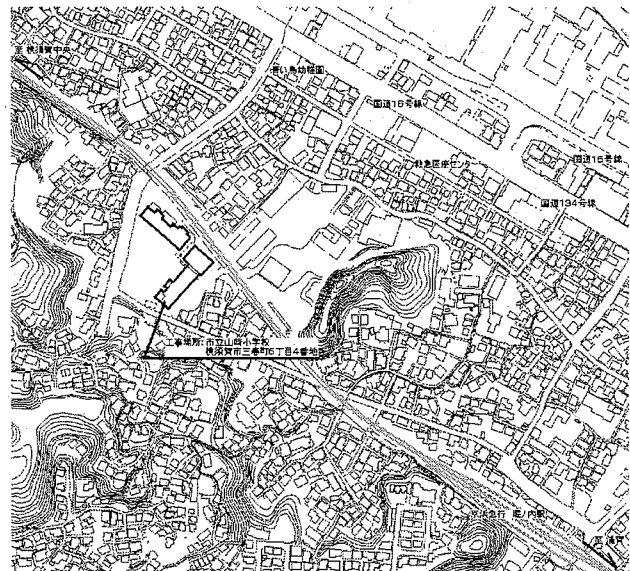
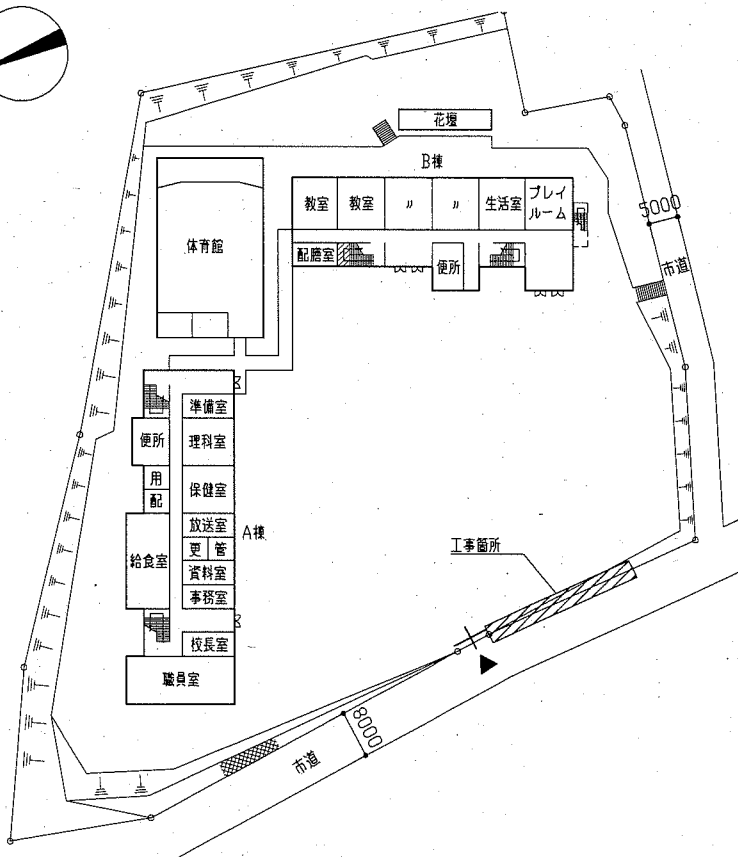


工事概要

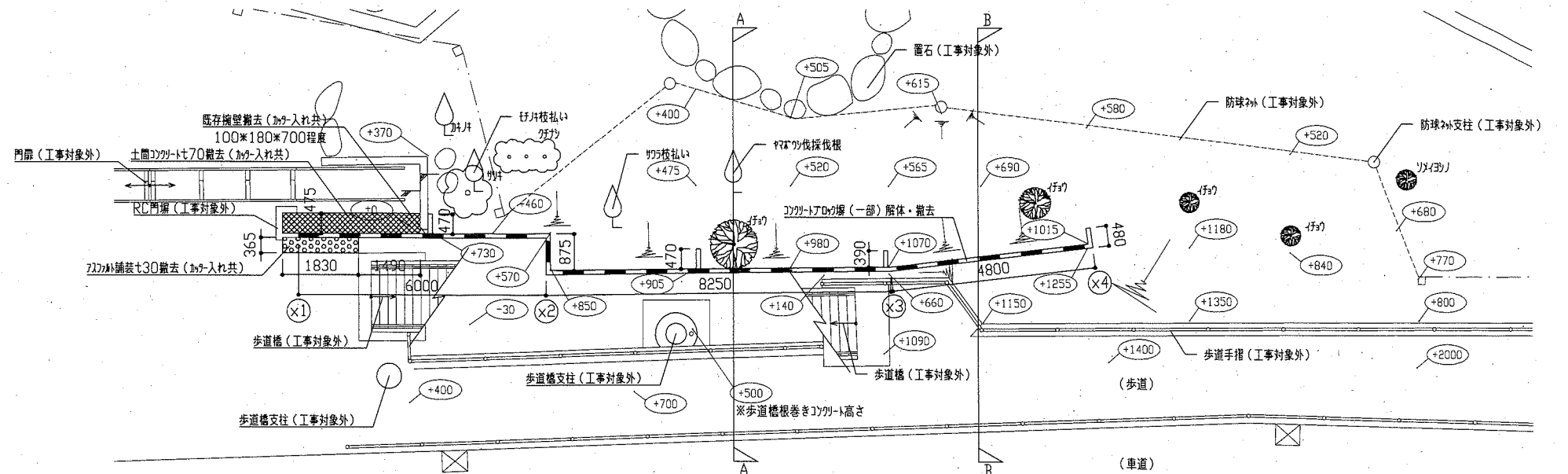
既存コンクリートブロック塀（一部）解体・撤去  
擁壁及びびり新設  
場内地盤高さの調整



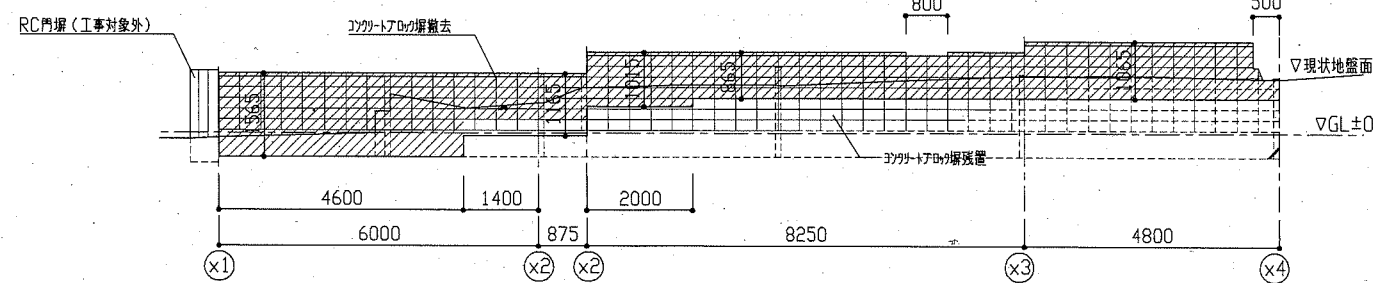
案内図



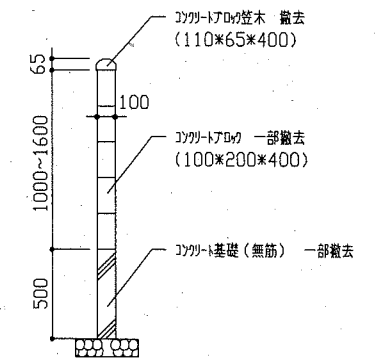
配置図兼1階平面図 1/900



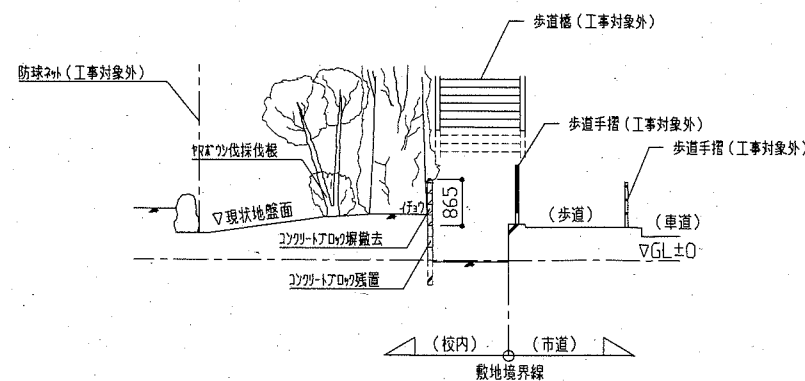
コンクリートブロック塀周辺 外構図 1/100



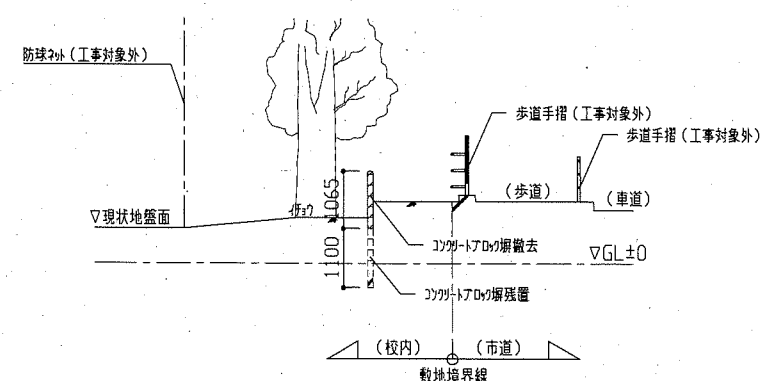
コンクリートブロック塀 横断面図 1/100



コンクリートブロック塀 詳細図 1/30



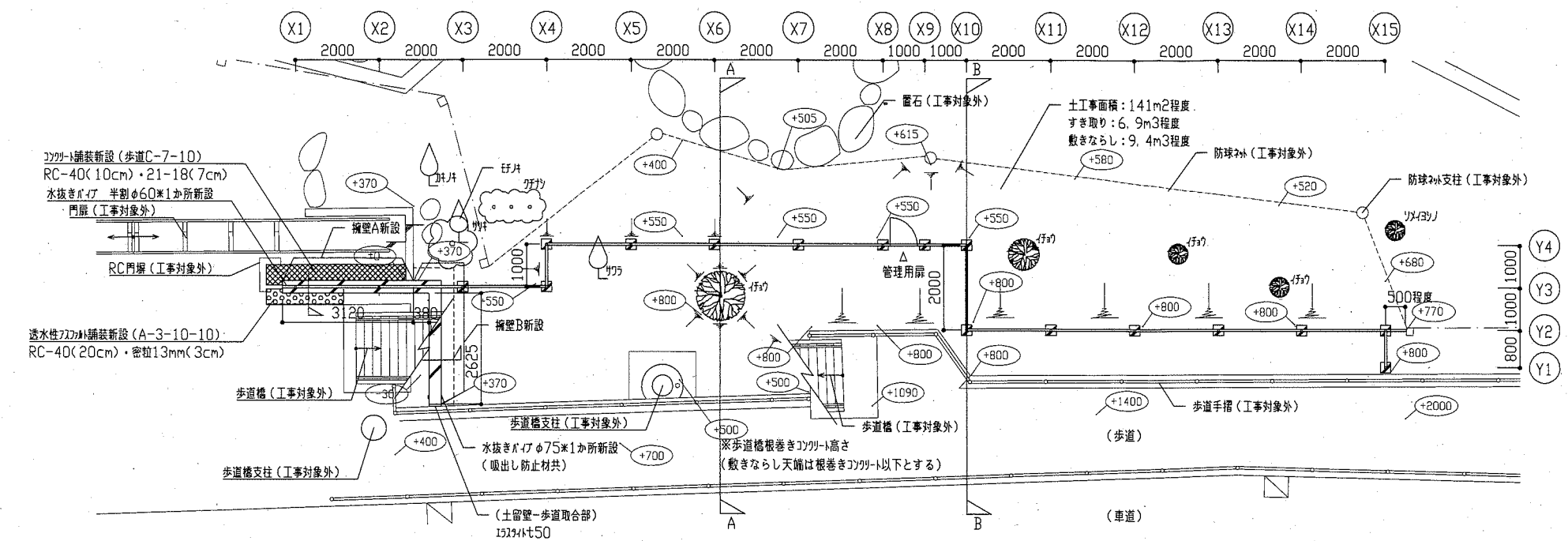
A-A断面図 1/100



B-B断面図 1/100

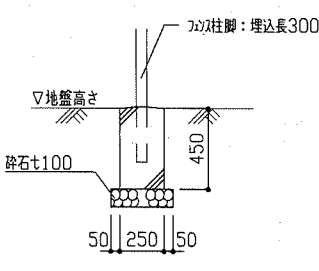
改修前

工事名	市立山崎小学校コンクリートブロック塀改修工事			設計者資格氏名	級建築士登録第 号		課長	主査等	担当者	横須賀市 都市部 公共建築課
図面名称	案内図、配置図兼1階平面図 (改修前)外構図、横断面図、各断面図、詳細図	図番	1/2	縮尺	1/30、1/100、1/900	作図	令和元年9月 日			

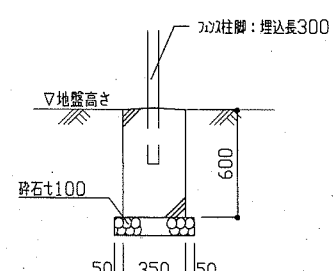


【コンクリート基礎a・b仕様】  
 基礎a: 250\*250\*450 (二次製品)  
 基礎b: 350\*350\*600 (二次製品)

砕石: 再生ワカメ



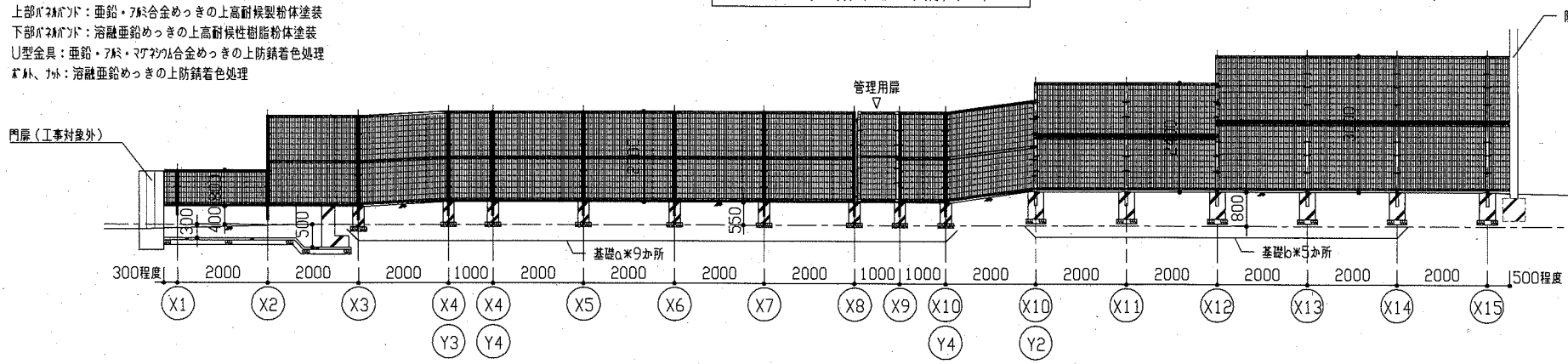
基礎a 詳細図 1/30



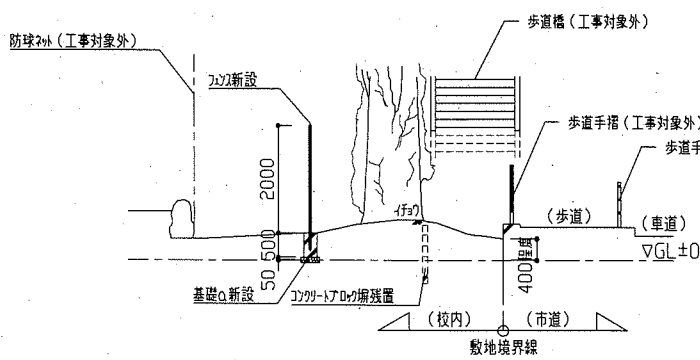
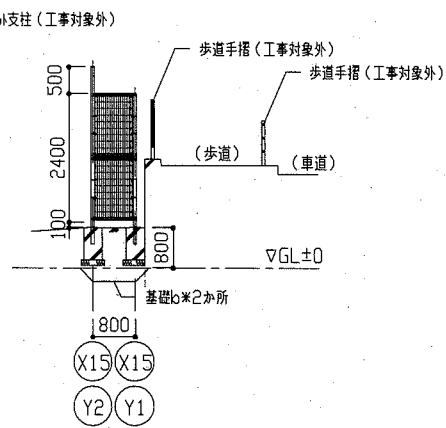
基礎b 詳細図 1/30

【コンクリート仕様】  
 主柱、ブレース、押え金具、ワイヤメッシュ: 亜鉛・7本・マグネシウム合金めっきの上、高耐候性樹脂粉末塗装  
 上部パネル: 亜鉛・7本合金めっきの上高耐候性樹脂粉末塗装  
 下部パネル: 溶融亜鉛めっきの上高耐候性樹脂粉末塗装  
 U型金具: 亜鉛・7本・マグネシウム合金めっきの上防錆着色処理  
 木片、木: 溶融亜鉛めっきの上防錆着色処理

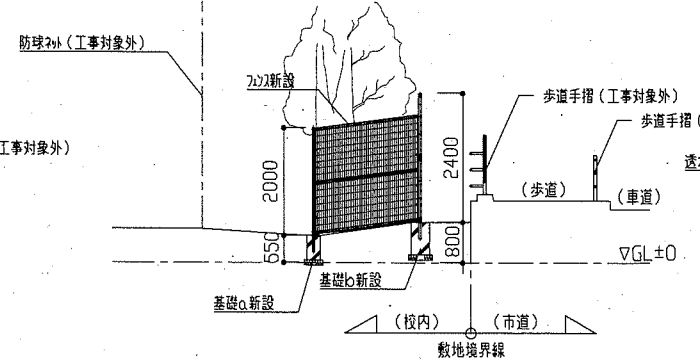
コンクリートブロック塀周辺 外構図 1/100



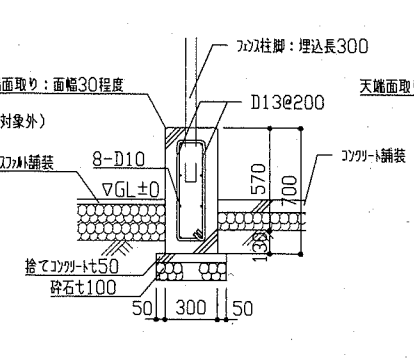
フェンス 横断面図 1/100



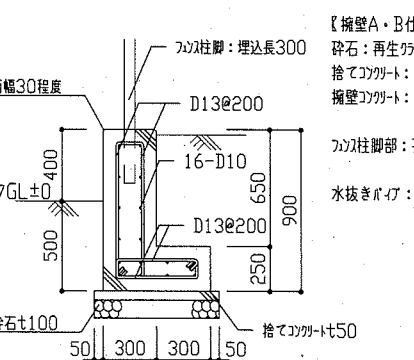
A-A断面図 1/100



B-B断面図 1/100



擁壁A 断面図 1/30



擁壁B 断面図 1/30

【擁壁A・B仕様】  
 砕石: 再生ワカメ  
 捨てコンクリート: 呼び強度18N/mm2 厚さ18cm  
 擁壁コンクリート: 呼び強度21N/mm2 厚さ18cm  
 コンクリート柱脚部: 孔抜き(φ100 H350程度)の上、立柱時に木片埋め\*2か所  
 水抜きパイプ: 半割φ60\*1か所、φ75(吸出し防止材共)\*1か所  
 (設置位置は監督員との協議による)

改修後

工事名	市立山崎小学校コンクリートブロック塀改修工事			設計者資格氏名	級建築士登録第 号			課長	主査等	担当者	横須賀市 都市部 公共建築課
図面名称	(改修後)外構図、横断面図、各断面図、各詳細図	図番	2/2	縮尺	1/30、/100	作図	令和元年9月 日				