

工事場所：横須賀市総合体育会館メインアリーナ  
横須賀市不入斗町1丁目2番地



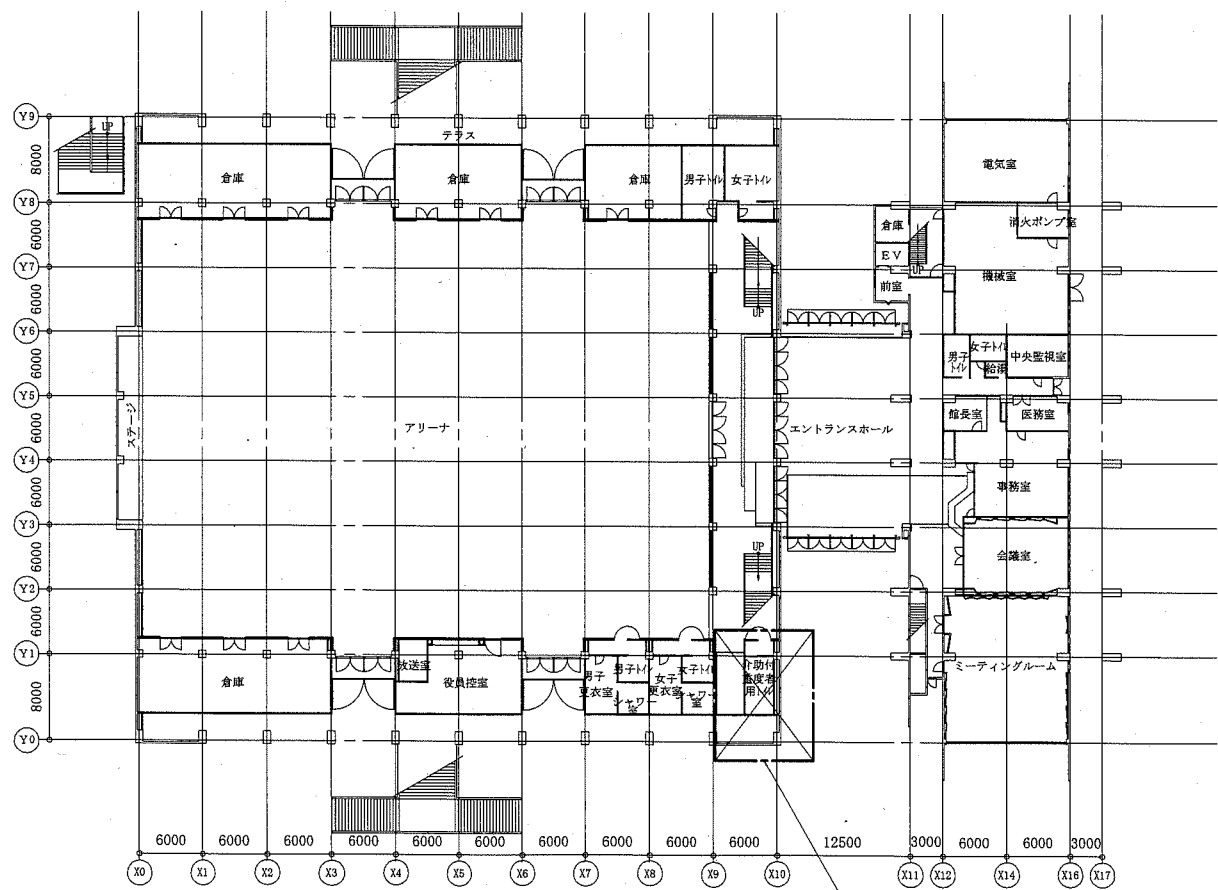
至 横須賀中央

至 衣笠

線種、接続部等凡例

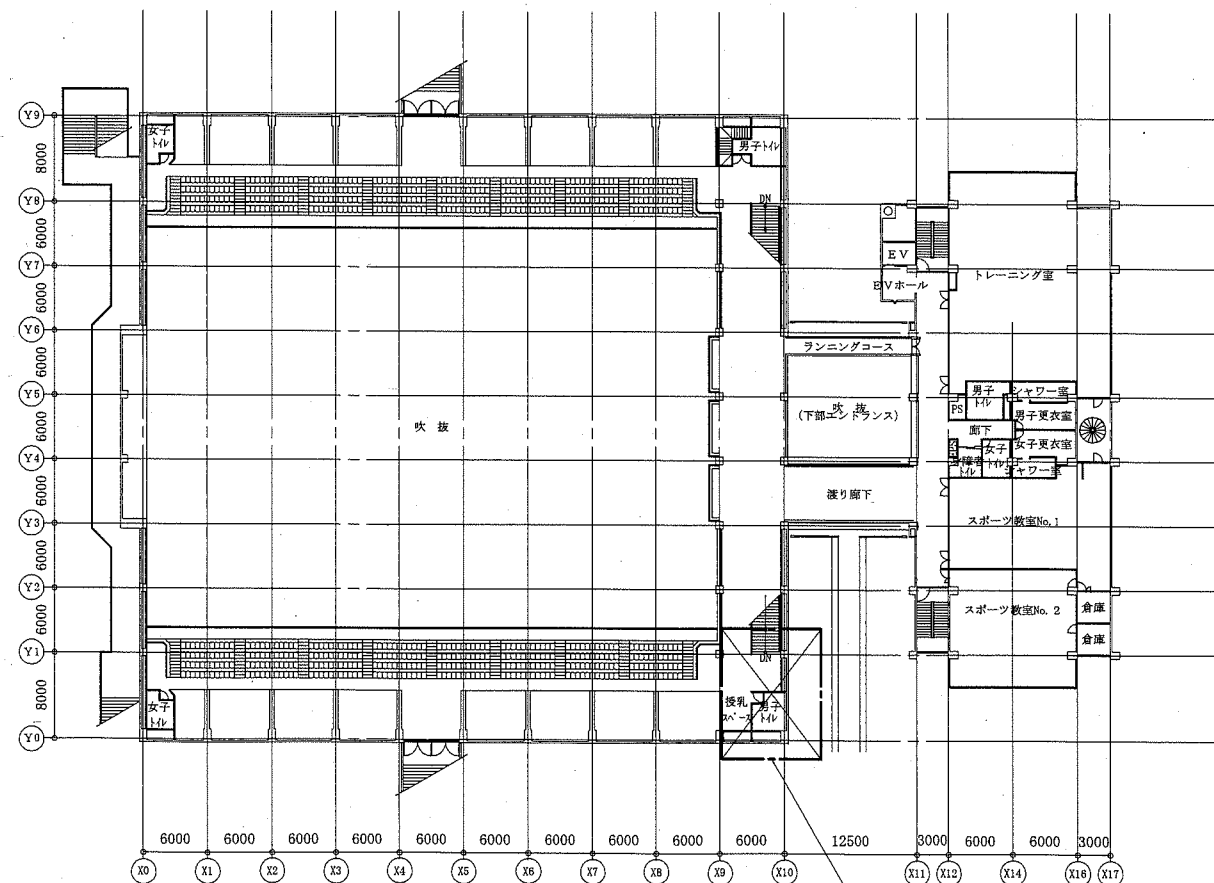
- : 新設部分
- - - : 撤去部分
- : 既設部分
- || : 既設切断接続部
- : 配管端部閉塞部

案内図



工事場所：1階介助付重度者用トイレ  
→誰でもトイレに改修

1階平面図 1:500



工事場所：2階南側男子トイレ  
→女子トイレに改修

2階平面図 1:500

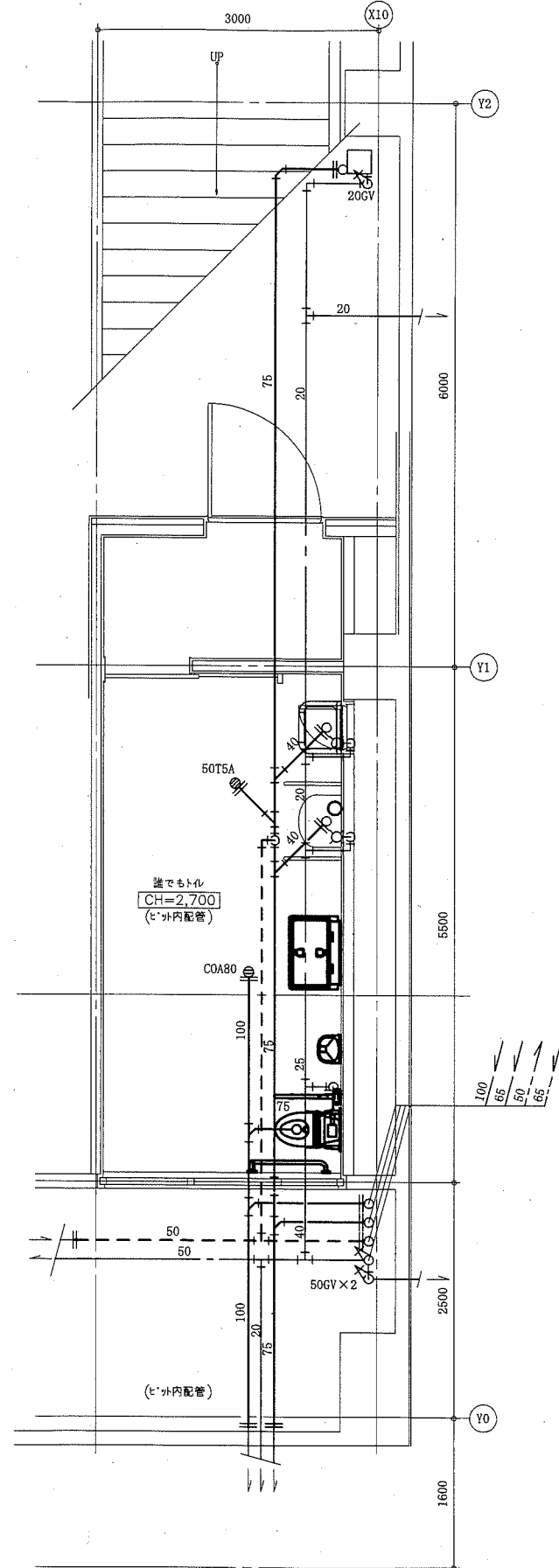
工事名	総合体育会館メインアリーナ南側トイレ改修工事			設計者資格 氏名	級建築士登録第		号	課長	主査等	担当者	(機械設備)
図面名称	案内図、凡例、1・2階平面図	図番	1/5	縮尺	1:500(A2)	作図	令和元年 8月 日	横須賀市 都市部 公共建築課			

凡例(新設)

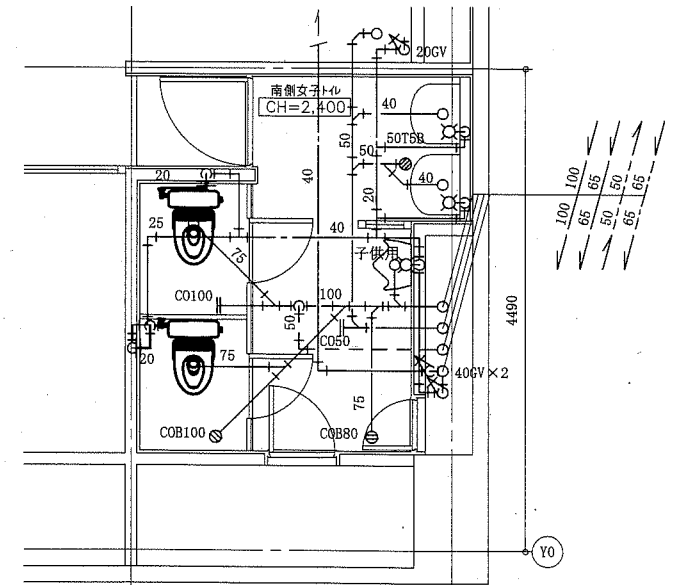
記号	名称	施工箇所	保温防食塗装	備考
——	給水管	屋内露出	SUS-C	-
——	排水管	ビッド	VP	-
---	通気管	ビッド	VP	-

※ビッド内の支持金物はSUS製とする

名称	器具仕様	参考型番		1階	2階	合計
		TOTO株式会社	株式会社LIXIL			
大便器-1	床置床排水形(高座面対応),自動フラッシュバルブ(ウォッシュレット連動),ウォッシュレット(弁ふたなし,金属製ベースプレート仕様,便器洗浄タリモニコン(コロモコ),背もたれ(ハート),紙巻器(棚付2連・ワンハンドネット)ほか標準付属品	C480AN, TEPV70ECR, TCF5523AHFS, EWC283CR, YH650	該当なし	1		1
大便器-2	床置床排水形(フラッシュバルブ式・掃除口付・排水芯可変),床フラッシュ,普通便座(ふた無し),止水栓用カバー,紙巻器(棚付2連,ワンハンドネット)ほか標準付属品	CFS497BMC, TC291J, YH660	該当なし		2	2
手すり-1	樹脂被覆L形手すり(前出寸法120mm)ほか標準付属品	T112CL10	KF-920AE70D12	1		1
手すり-2	可動式手すり(はね上げタイプ),L=700mm,ロック付ほか標準付属品	T112HK7R	KF-471EH70	1		1
ベビーカー	平壁設置型 ほか標準付属品	YKA15R	KPA-12	1		1
おむつ交換台	横型 ほか標準付属品	YKA25R	AC-OK-21F	1		1
水石入れ	壁付	TS126DR	KF-24C	1		1



1階誰でもトイレ改修平面図 1:50 ※階高4,700



2階南側女子トイレ改修平面図 1:50

工事名	総合体育会館メインアリーナ南側トイレ改修工事		設計者資格氏名	級建築士登録第 号		課長	主査等	担当者
図面名称	衛生器具表(新設)、1階誰でもトイレ改修平面図、2階南側女子トイレ改修平面図、凡例(新設)	図番	2/5	縮尺	1:50(A2)	作図	令和元年 8月 日	横須賀市 都市部 公共建築課

(機械設備)

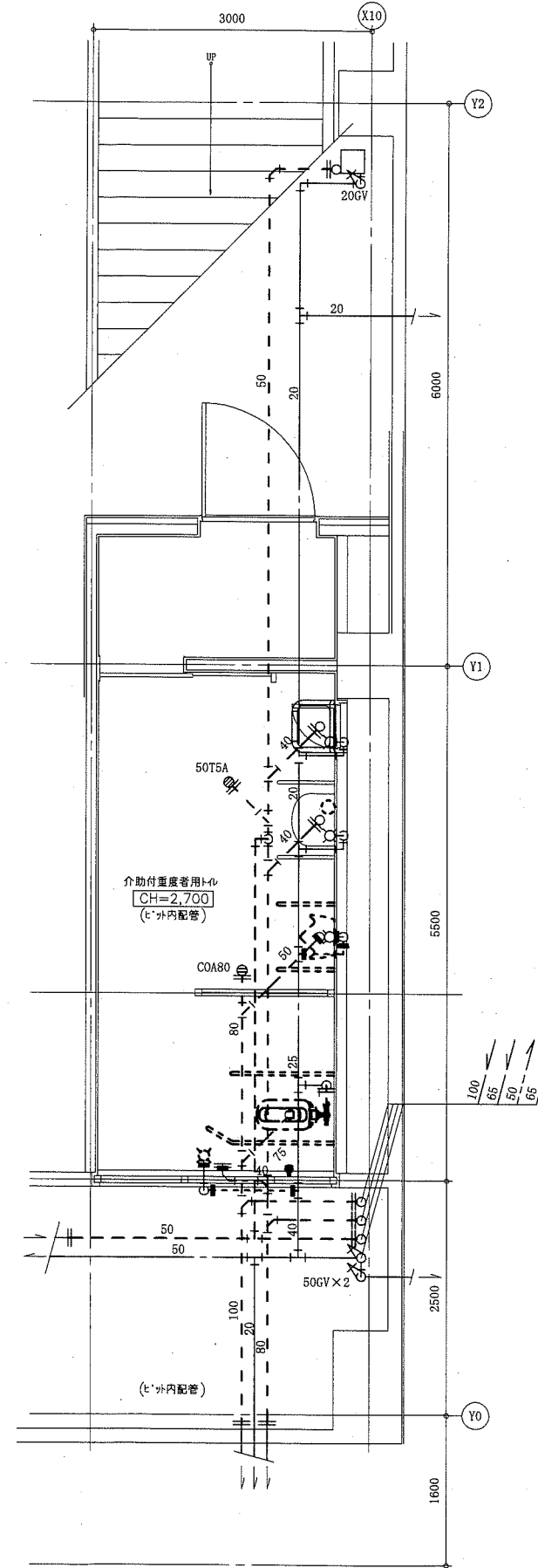
凡例(既設)

記号	名称	施工箇所	材料	保温防食塗装	備考
———	給水管	ビッド	SGP-VB	ポリシレンフォーム+ビニールテープ	
———	排水管(汚水管)	ビッド	排水用鋼鉄管	-	器具接続管は鉛管
———	排水管(雑排水管)	ビッド	SGP-白	-	
----	通気管	ビッド	SGP-白	ポリシレンフォーム+ビニールテープ	
----	撤去管				

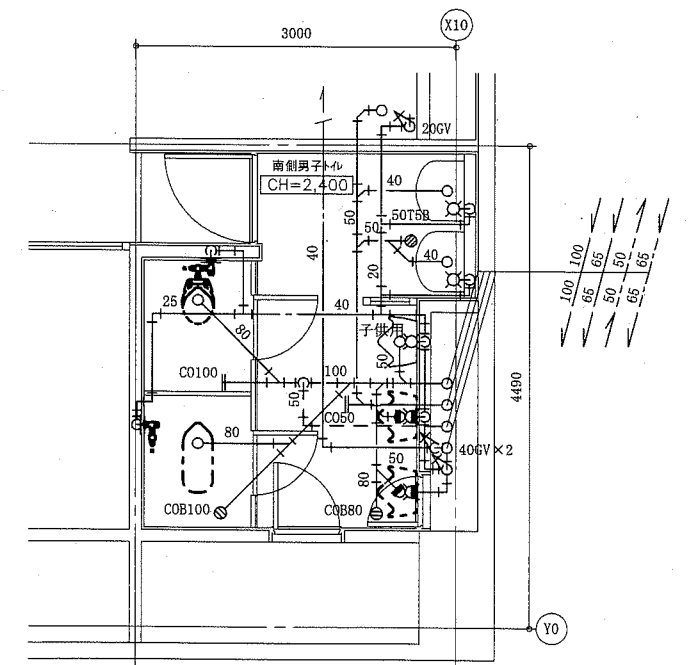
衛生器具表(撤去)

名称	器具仕様	1階	2階	合計
		介助付 重度者用トイレ	南側男子トイレ	
大便器-1	介助付重度者用床置床排水形(押しボタン、フラッシュバルブ式)、普通便座、紙巻器(ステンレス製)	1		1
大便器-2	床置床排水形(フラッシュバルブ式)、普通便座、紙巻器(ステンレス製)		1	1
和風大便器	フラッシュ式(洗浄弁は壁面に設置)、紙巻器(ステンレス製)、リフト工法による撤去		1	1
小便器-1	床置床排水形(フラッシュ式)	1		1
小便器-2	壁掛壁排水形(フラッシュ式)		2	2
大便器用手すり	ステンレス製、固定式	2		2
小便器用手すり	ステンレス製、固定式	2		2
単水栓	ホトストップ式	1		1
水石入れ		1		1

※器具取外し後の給排水接続部は撤去後タイルを貼れるよう研ってからアタリ止めを行うこと



1階介助付重度者用トイレ撤去平面図 1:50 ※階高4,700

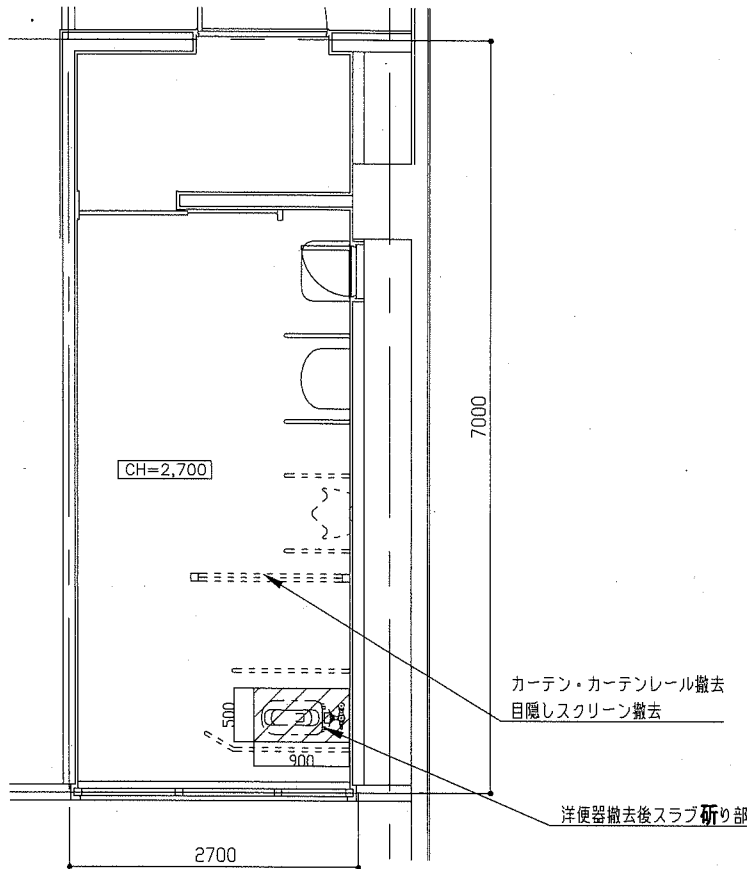


2階南側男子トイレ撤去平面図 1:50

工事名	総合体育会館メインアリーナ南側トイレ改修工事			設計者資格氏名	級建築士登録第	号	課長	主査等	担当者	横須賀市 都市部 公共建築課
図面名称	衛生器具表(撤去)、1階介助付重度者用トイレ撤去平面図、2階南側男子トイレ撤去平面図、凡例(既設)		図番	3/5	縮尺	1:50(A2)	作図	令和元年 8月 日		

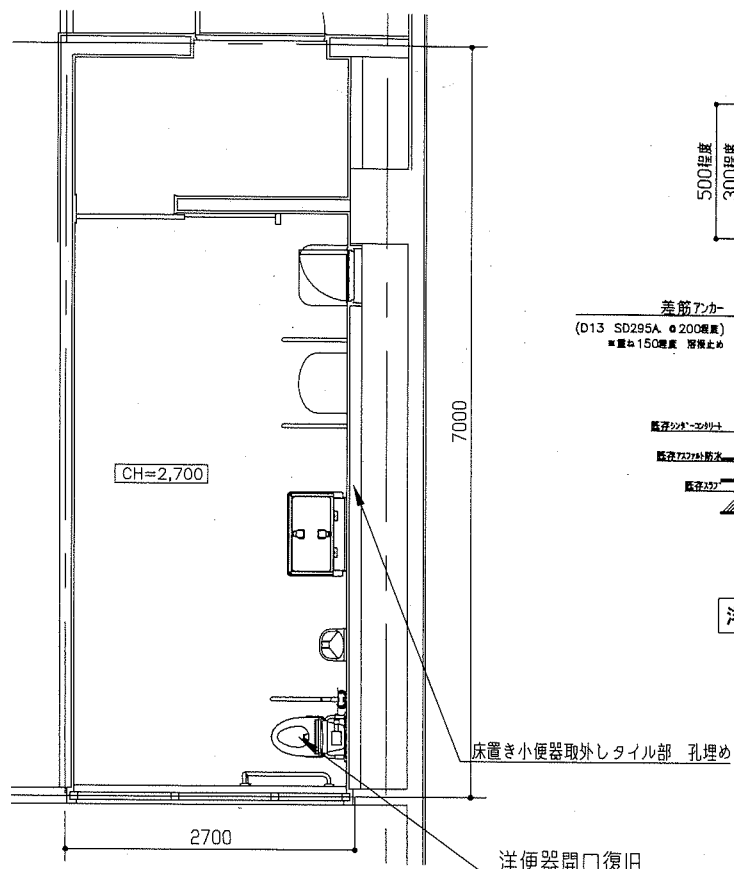
(機械設備)

改修前

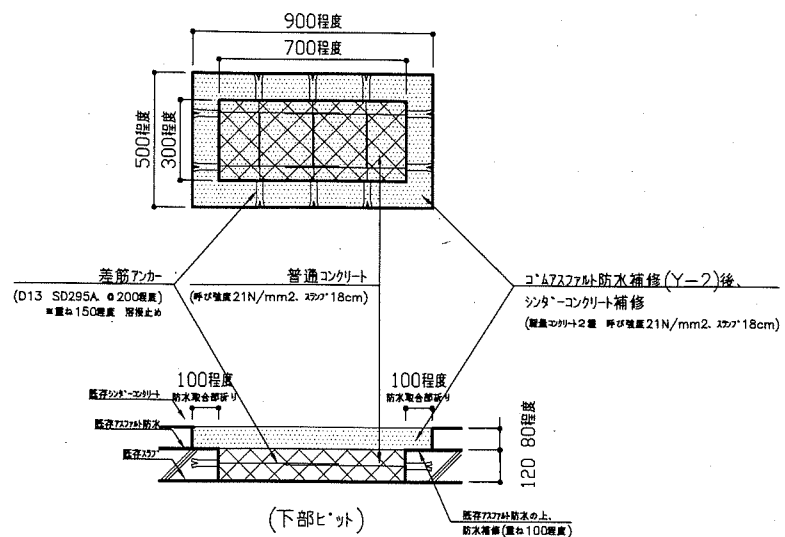


1階 介助付重度者用トイレ改修平面図 1:50

改修後



1階 誰でもトイレ改修平面図 1:50



洋便器開口復旧、シンターコンクリート補修詳細図 1:20

工事内容・凡例(仕様等)

改修前

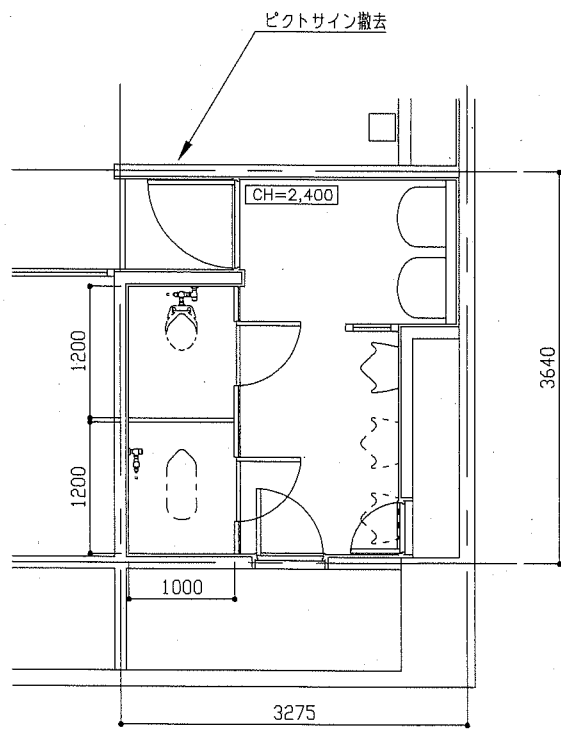
1. 目隠しスクリーン撤去(1500×1700程度) 1か所
2. カーテン、カーテンレール撤去(H=1800, L=2500程度) 1か所
3. 洋便器撤去部スラブ研り タイル、下地モルタル共 900×500程度

改修後

1. 床置き小便器取外しタイル部 孔埋め 1か所  
φ50~100程度 ビス孔埋め共
2. 設備等取外し部ビス孔埋め  
・壁:100角タイル部  
・床:25角タイル部
3. 洋便器開口復旧(700×500程度 t120程度)  
シンターコンクリート補修(900×500程度 t80程度)  
ゴムアスファルト防水補修 Y-2  
25角モザイクタイル張り

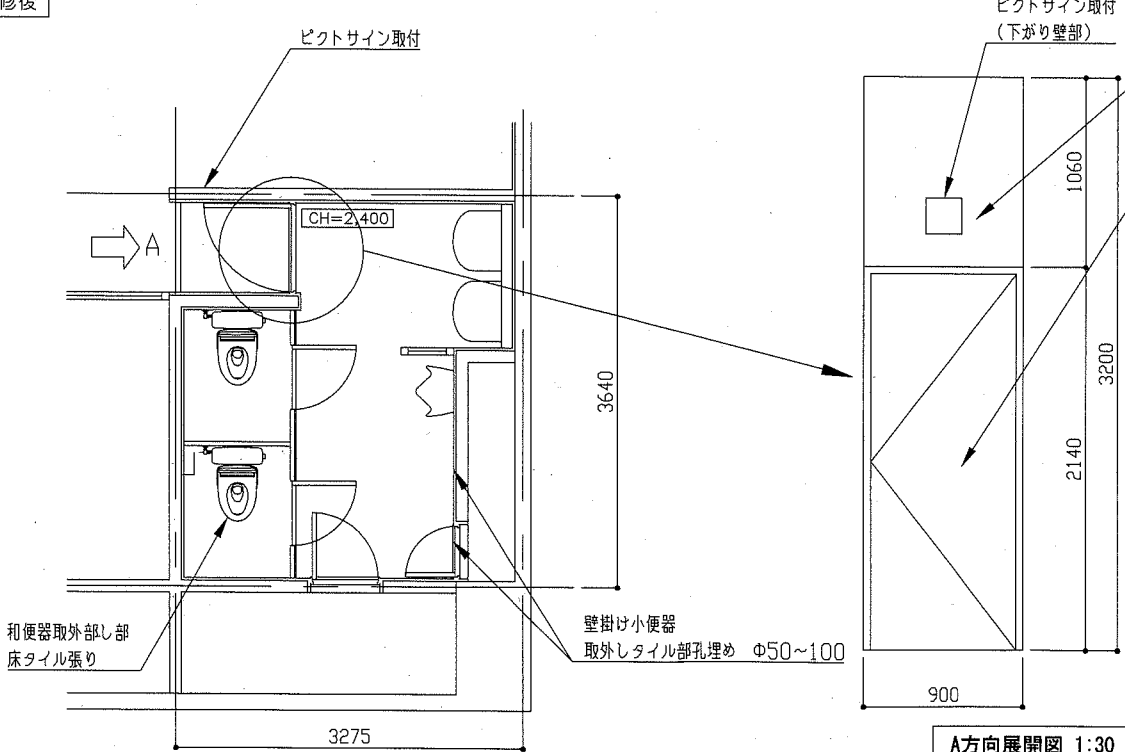
※洋便器開口復旧、シンターコンクリート補修詳細図 参照

改修前



2階南側男子トイレ改修平面図 1:50

改修後



2階南側女子トイレ改修平面図 1:50

工事内容・凡例(仕様等)

改修前

1. ピクトサイン撤去(□200程度) 1か所

改修後

1. 壁掛け小便器取外しタイル部 孔埋め 2か所  
φ50~100程度 ビス孔埋め共
2. 和便器取外し部床タイル貼り  
(25角モザイクタイル900×500程度) 1か所
3. 設備等取外し部ビス孔埋め  
・壁:100角タイル部
4. ピクトサイン取付(□200程度) 2か所  
白アクリルつや有りステンレスフレーム 平面付け
5. 下り壁 コンクリート面  
つや有り合成樹脂エマルジョンペイント塗り  
工程A種 下地調整RA種
6. 鋼製扉 鉄鋼面  
つや有り合成樹脂エマルジョンペイント塗り  
工程B種 下地調整RB種

工事名	総合体育会館メインアリーナ南側トイレ改修工事			設計者資格 氏名	級建築士登録第 号		課長	主査等	担当者	横須賀市 都市部 公共建築課
図面名称	平面図・展開図	図番	4/5	縮尺	1/20, 1/30, 1/50 (A2)	作図	令和元年 8月 日			

