

盤名称一覧表

NO.	盤名称	ロケーション	備考
①	引込盤	MC1	既設
②	受電盤	MC2	"
③	切替盤	MC3	"
④	変圧器盤	MC4	"
⑤	No.3 ポンプ盤	HP3	"
⑥	No.4 ポンプ盤	HP4	"
⑦	No.5 ポンプ盤	HP5	"
⑧	補機盤	LC1	"
⑨	No.1 ポンプ盤	LP1	"
⑩	No.2 ポンプ盤	LP2	"
⑪	計器盤	K1	"
⑫	継電器盤 (1)	R1	"
⑬	継電器盤 (2)	R2	"
⑭	継電器盤 (3)	R3	"
⑮	継電器盤 (4)	R4	撤去

NO.	盤名称	ロケーション	備考
⑯	変換器盤	TD2	撤去
⑰	変換器盤	TD	"
⑱	テレメータ盤 (遠見浄水場向)	TS05	"
⑲	テレメータ盤 (配水池向)	TMR	"
⑳	コントローラ盤	R-PC	"
㉑	発電機盤	G	既設
㉒	自動起動盤	A	"
㉓	直流電源盤		"
㉔	UPS盤		"
㉕	自家発電用直流電源盤		"
㉖	火災報知器受信機		"
㉗	接地端子箱		"
㉘	照明分電盤		"
㉙	NTT端子盤		"

設計図 1/7枚

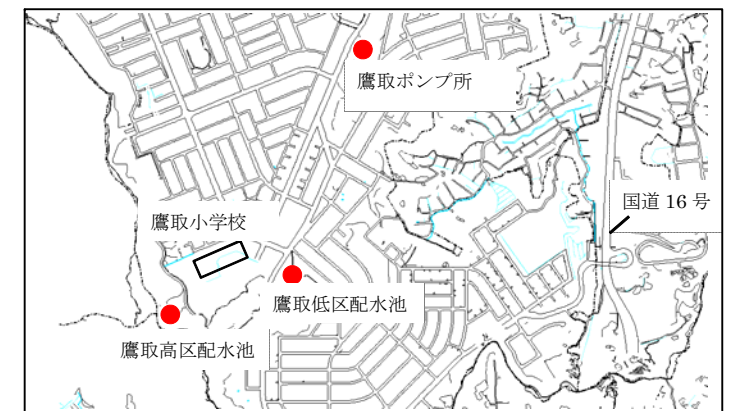
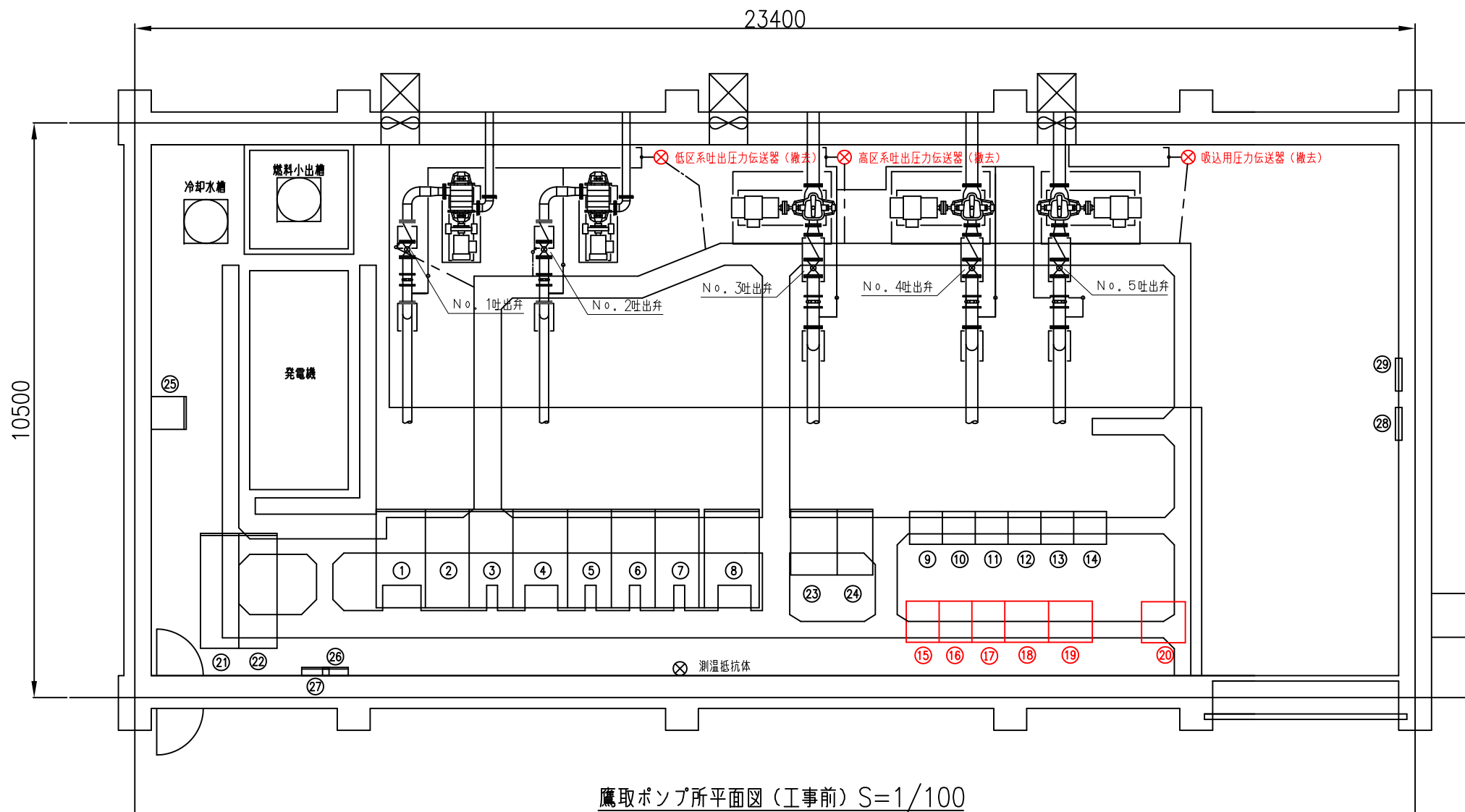
工事名	鷹取ポンプ所ほかテレメータ設備更新工事			
工事場所	横須賀市湘南鷹取1丁目1番ほか3か所			
図面名称	鷹取ポンプ所平面図 (工事前)			
図面番号				
施工業者				
令和元年 (2019年) 7月				
課長	係長等	設計	監督	検査員
横須賀市上下水道局 技術部				浄水課
計画課				私道

凡例

--- 既設配管

工事概要

鷹取ポンプ所	計装・テレメータ・コントローラ盤	1面
	圧力伝送器	3台
鷹取高区配水池	計装・テレメータ・緊急遮断弁盤	1面
	地震計	1台
鷹取低区配水池	計装・テレメータ盤	1面



案内図 (S=non)

鷹取ポンプ所平面図 (工事前) S=1/100

盤名称一覧表

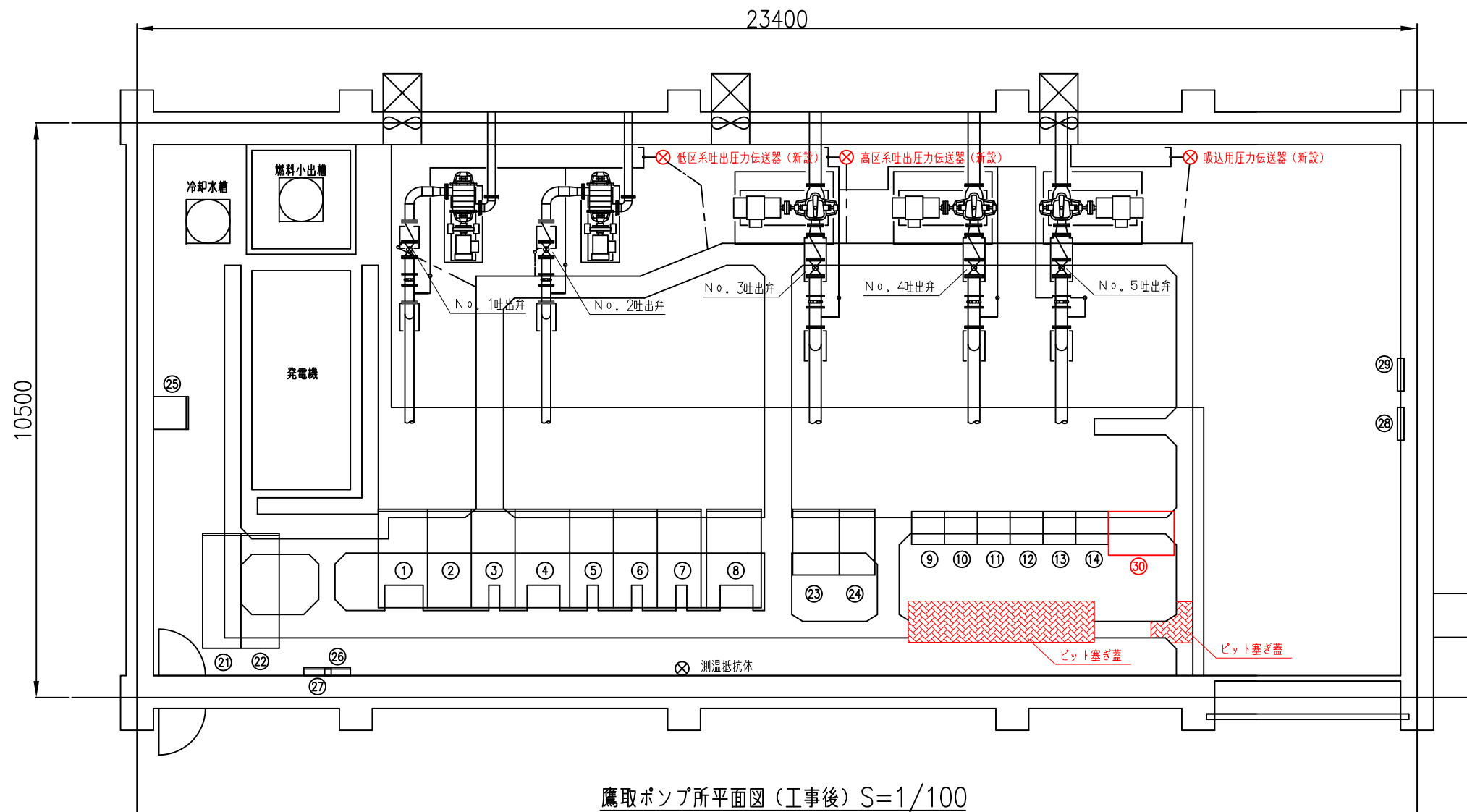
NO.	盤名称	ロケーション	備考	NO.	盤名称	ロケーション	備考
①	引込盤	MC1	既設	⑩	No.2ポンプ盤	LP2	"
②	受電盤	MC2	"	⑪	計器盤	K1	"
③	切替盤	MC3	"	⑫	継電器盤 (1)	R1	"
④	変圧器盤	MC4	"	⑬	継電器盤 (2)	R2	"
⑤	No.3ポンプ盤	HP3	"	⑭	継電器盤 (3)	R3	"
⑥	No.4ポンプ盤	HP4	"	⑮			
⑦	No.5ポンプ盤	HP5	"	⑯			
⑧	補機盤	LC1	"	⑰			
⑨	No.1ポンプ盤	LP1	"	⑱			
				⑳			
				㉑	発電機盤	G	既設
				㉒	自動起動盤	A	"
				㉓	直流電源盤		"
				㉔	UPS盤		"
				㉕	自家発電用直流電源盤		"
				㉖	火災報知器受信機		"
				㉗	接地端子箱		"
				㉘	照明分電盤		"
				㉙	NTT端子盤		"
				㉚	計装・テレメータ・コントロール盤		新設

設計図 2/7枚

工事名	鷹取ポンプ所ほかテレメータ設備更新工事				
工事場所	横須賀市湘南鷹取1丁目1番ほか3か所				
図面名称	鷹取ポンプ所平面図 (工事後)				
図面番号					
施工業者					
令和元年 (2019年) 7月					
課長	係長等	設計	監督	検査員	
横須賀市上下水道局 技術部 浄水課					私道

凡例

--- 既設配管



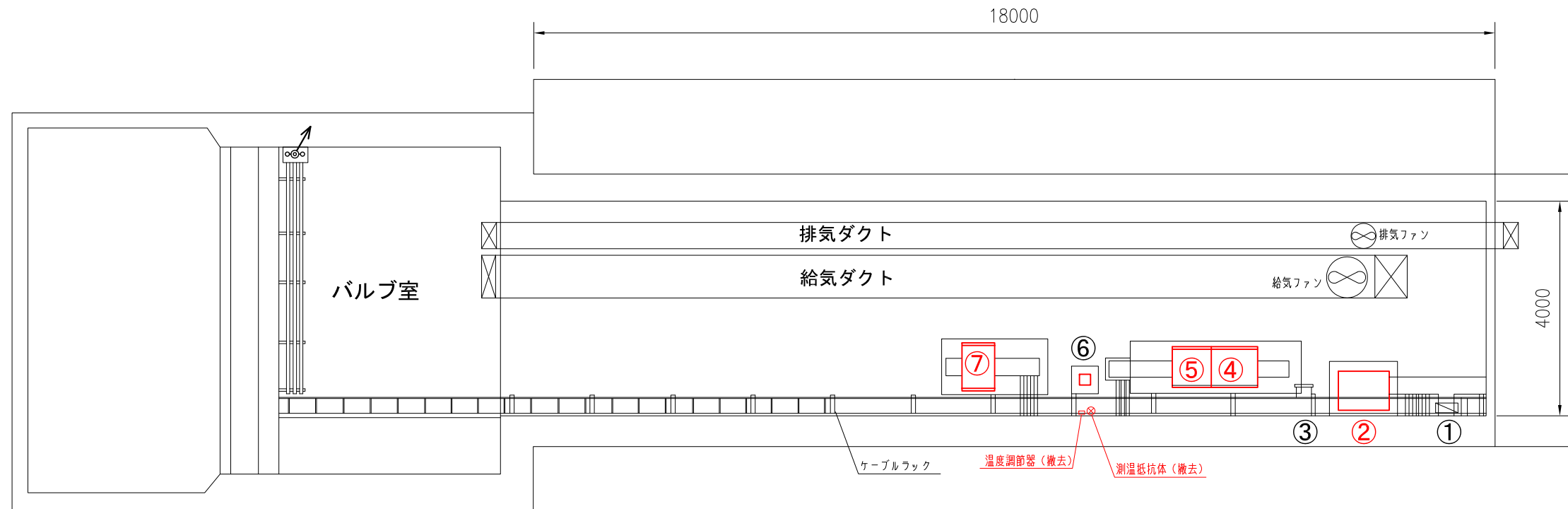
設計図 3/7枚

工事名	鷹取ポンプ所ほかテレメータ設備更新工事		
工事場所	横須賀市湘南鷹取1丁目1番ほか3か所		
図面名称	鷹取高区配水池平面図		
図面番号			
施工業者			
令和元年（2019年）7月			
課長	係長等	設計	監督
横須賀市上下水道局 技術部 浄水課			検査員
計画課	私道		

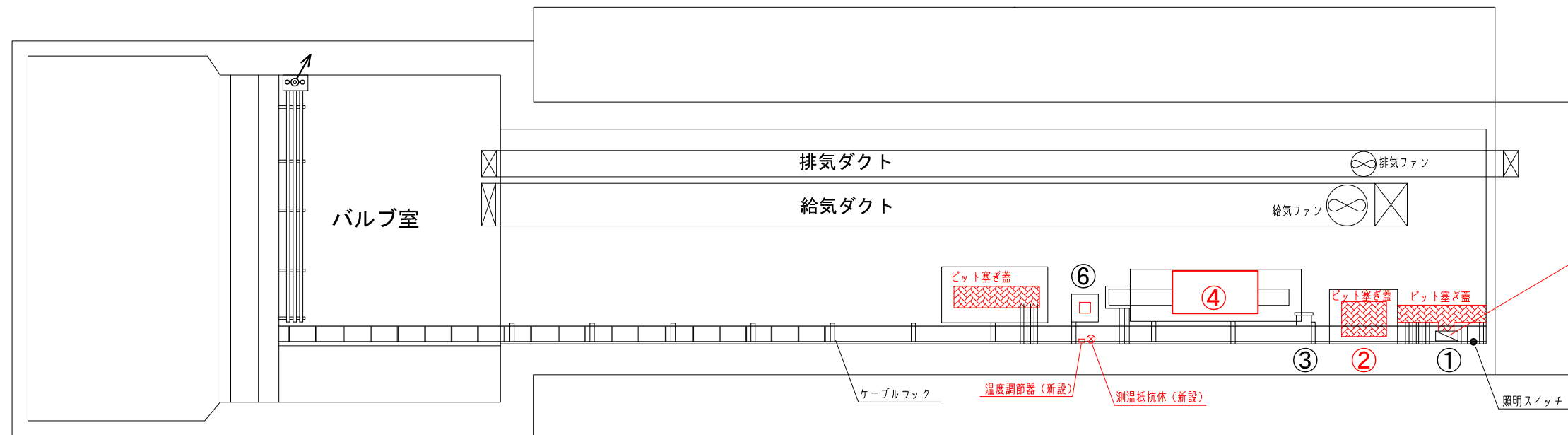
盤名称一覧表

NO.	盤名称	ロケーション	備考
①	引込分電盤	R-PC	既設
②	計装盤	G	撤去
③	流量計変換器	A	既設
④	緊急遮断弁盤		撤去
⑤	UPS盤		"
⑥	地震計センサー		"
⑦	テレメータ盤		"

※1 ケーブルラックへの立上り2100mm



鷹取高区配水池平面図 (工事前) S=1/100



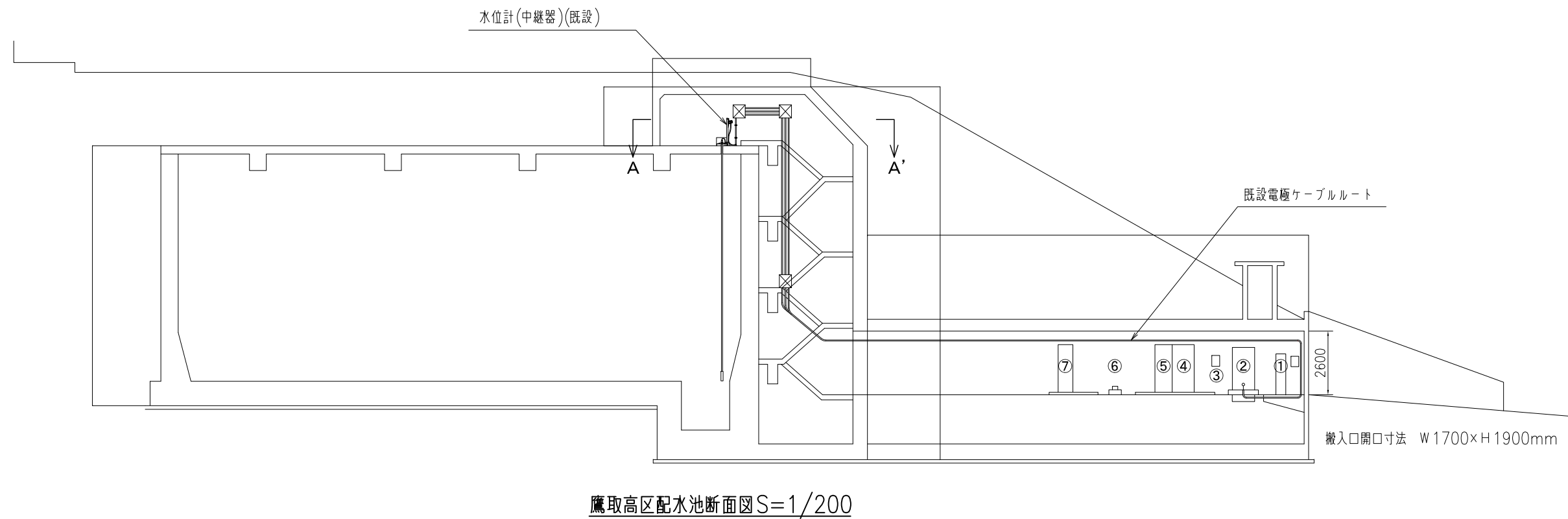
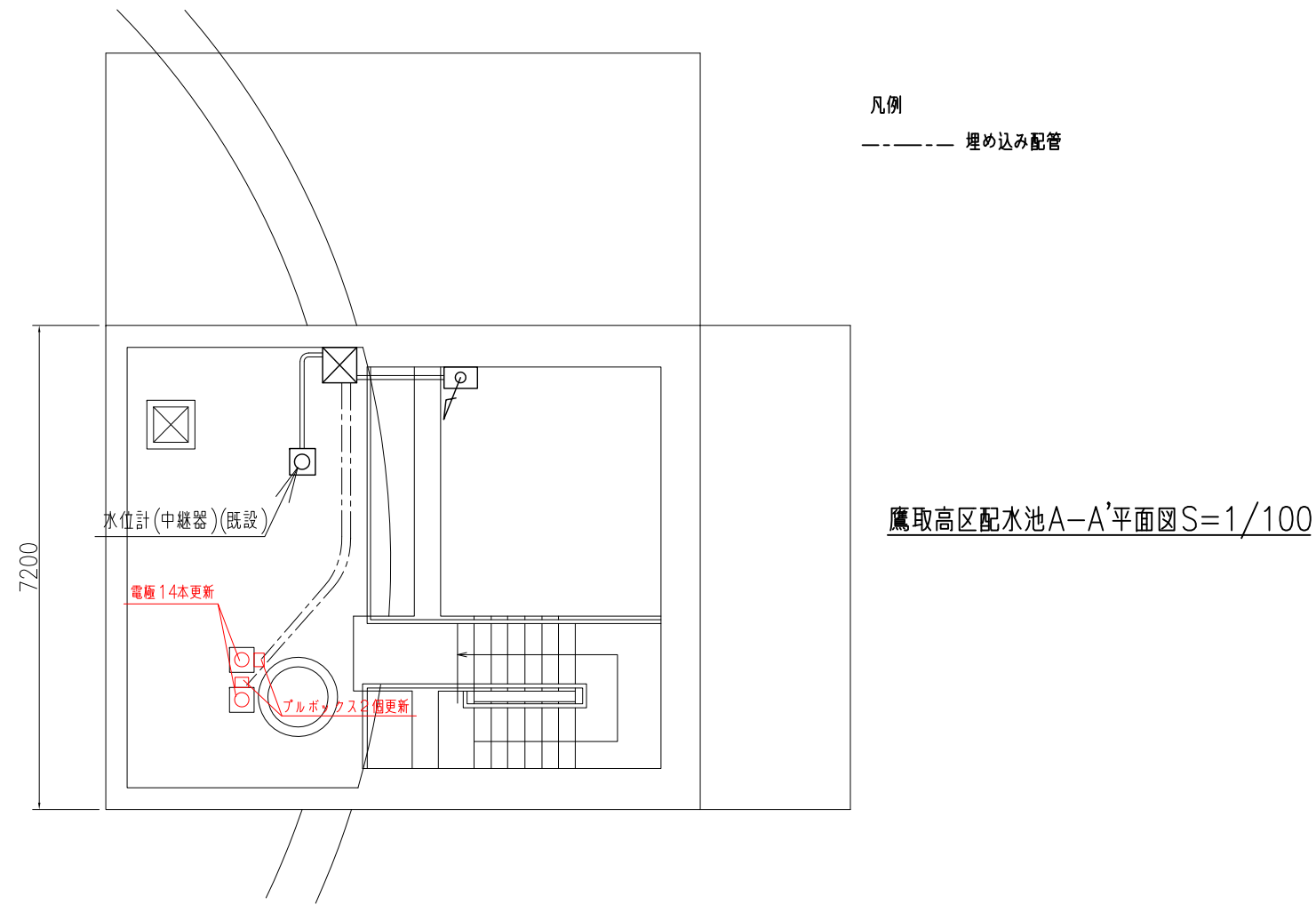
鷹取高区配水池平面図 (工事後) S=1/100

盤名称一覧表

NO.	盤名称	ロケーション	備考
①	引込分電盤	R-PC	既設
②			
③	流量計変換器		既設
④	計装・テレメータ・緊急遮断弁盤		新設
⑤			
⑥	地震計		新設
⑦			

設計図 4/7枚

工事名	鷹取ポンプ所ほかテレメータ設備更新工事				
工事場所	横須賀市湘南鷹取1丁目1番ほか3か所				
図面名称	鷹取高区配水池断面図・平面図				
図面番号					
施工業者					
令和元年（2019年）7月					
課長	係長等	設計	監督	検査員	
横須賀市上下水道局 技術部				浄水課	
計画課					私道



設計図 5/7枚

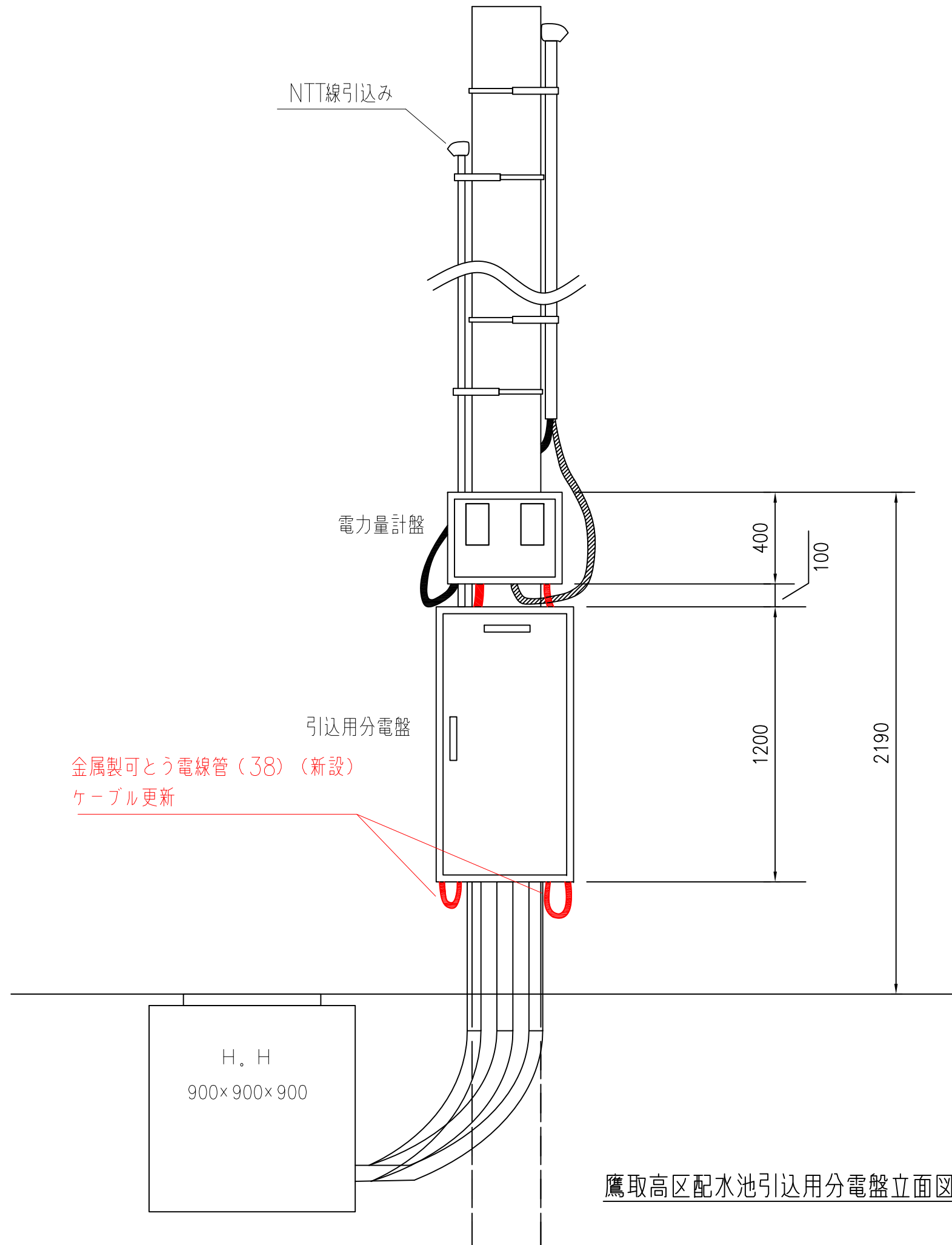
工事名	鷹取ポンプ所ほかテレメータ設備更新工事
工事場所	横須賀市湘南鷹取1丁目1番ほか3か所
図面名称	鷹取高区配水池引込用分電盤立面図
図面番号	
施工業者	

令和元年（2019年）7月

課長	係長等	設計	監督	検査員
----	-----	----	----	-----

横須賀市上下水道局 技術部 浄水課

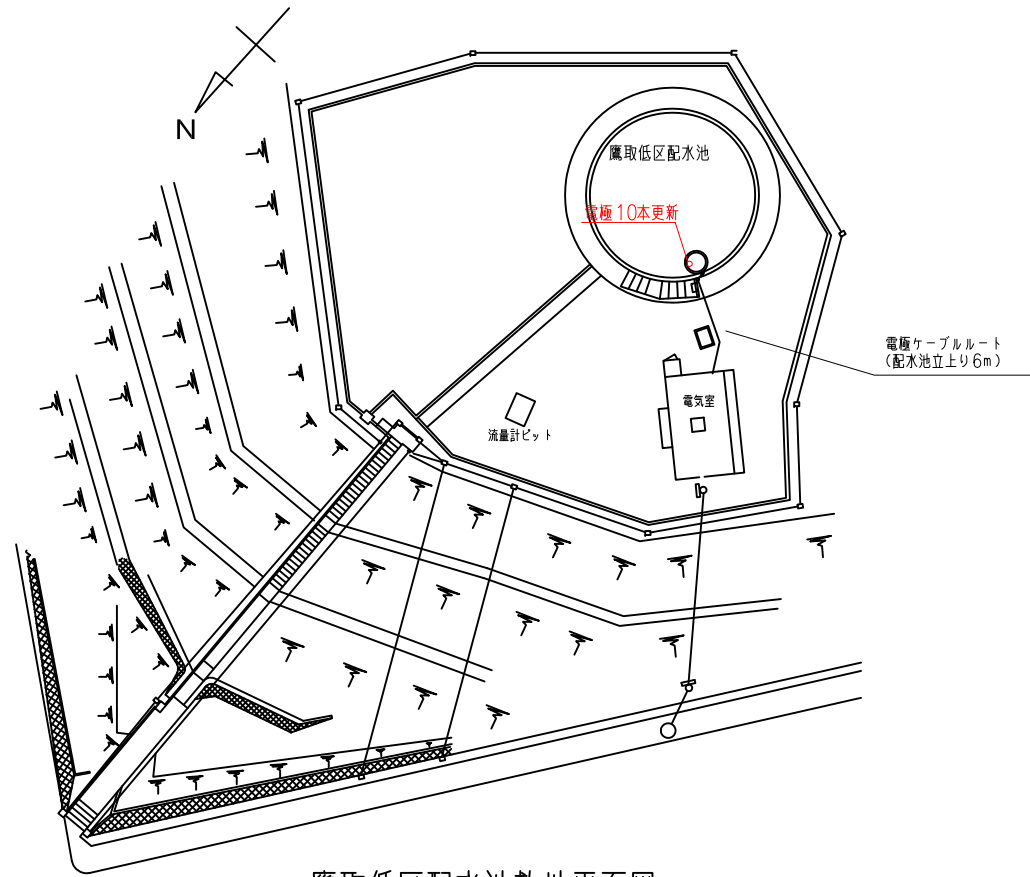
計画課	私道
-----	----



鷹取高区配水池引込用分電盤立面図 S = 1/20

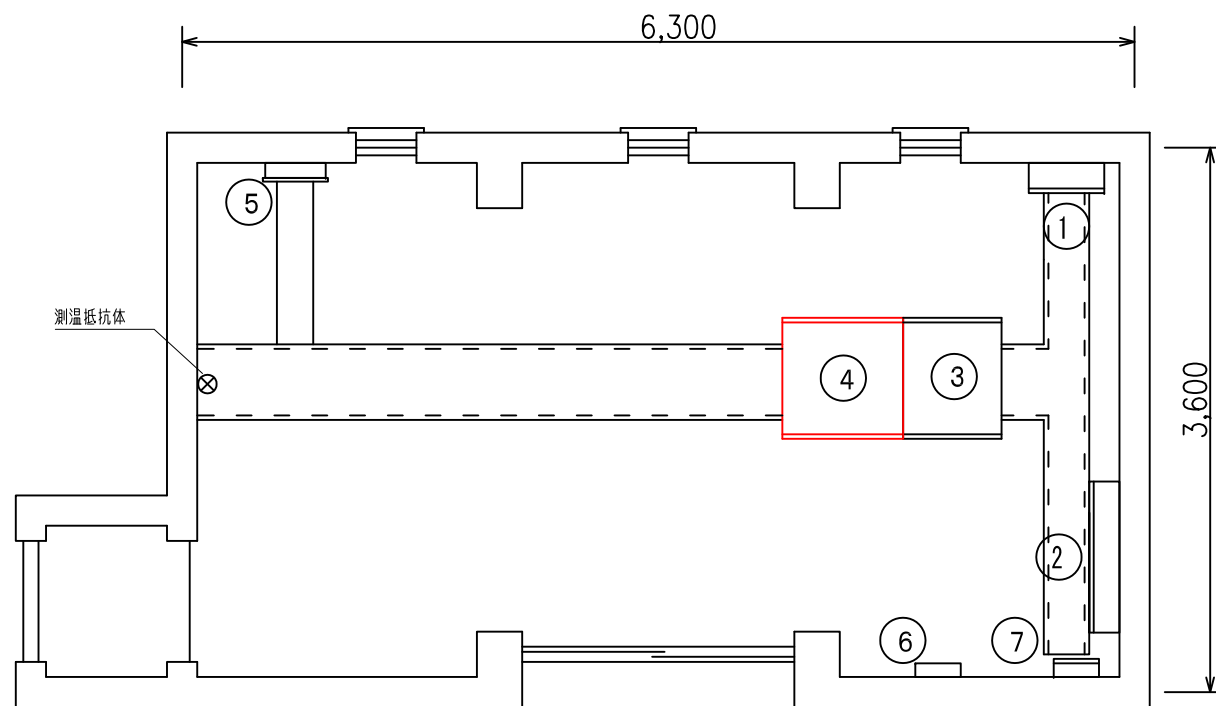
設計図 6/7枚

工事名	鷹取ポンプ所ほかテレメータ設備更新工事				
工事場所	横須賀市湘南鷹取1丁目1番ほか3か所				
図面名称	鷹取低区配水池電気室平面図				
図面番号					
施工業者					
令和元年(2019年)7月					
課長	係長等	設計	監督	検査員	
横須賀市上下水道局 技術部				浄水課	
計画課					私道

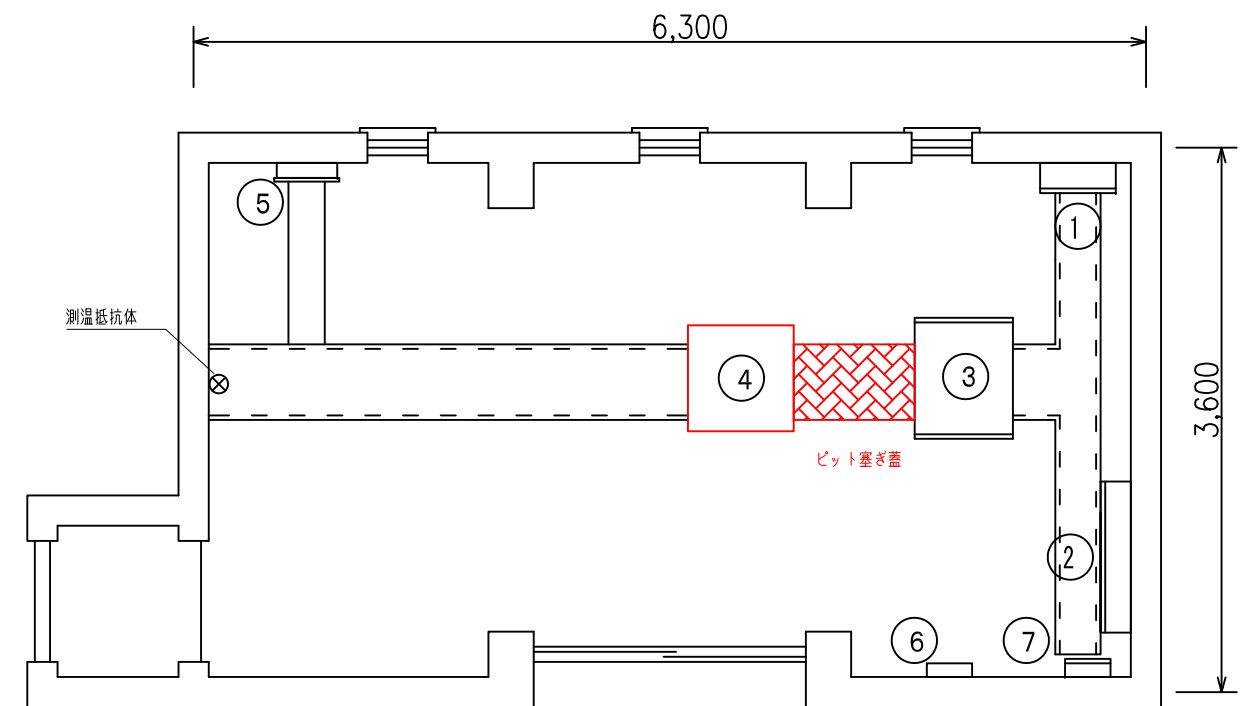


鷹取低区配水池敷地平面図
(S=1/500)

番号	機器名称	備考
①	分電盤	既設
②	空調機	〃
③	UPS盤	〃
④	計装・テレメータ盤	更新
⑤	超音波流量計変換器	既設
⑥	自火報受信機	〃
⑦	NTT端子箱	〃



工事前



工事後

鷹取低区配水池電気室平面図 (S=1/50)

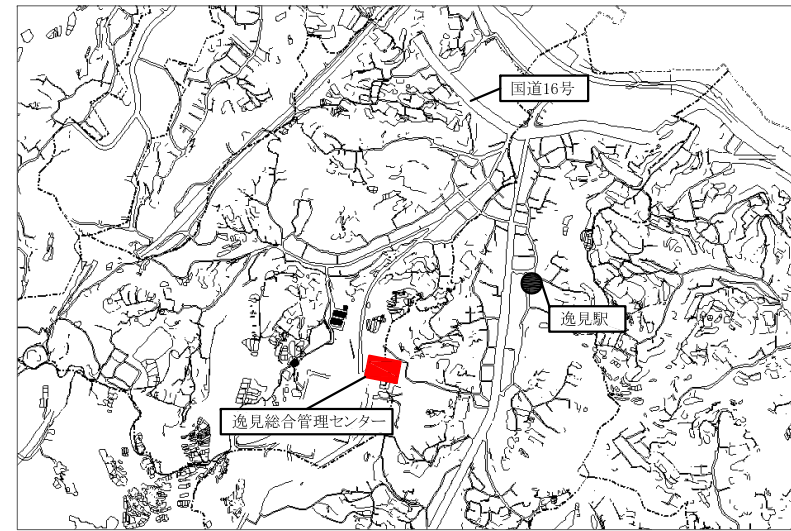
設計図 7/7枚

工事名	鷹取ポンプ所ほかテレメータ設備更新工事			
工事場所	横須賀市湘南鷹取1丁目1番ほか3か所			
図面名称	逸見総合管理センター3階テレメータ室平面図			
図面番号				
施工業者				
令和元年（2019年）7月				
課長	係長等	設計	監督	検査員
横須賀市上下水道局 技術部 浄水課				私道
計画課				

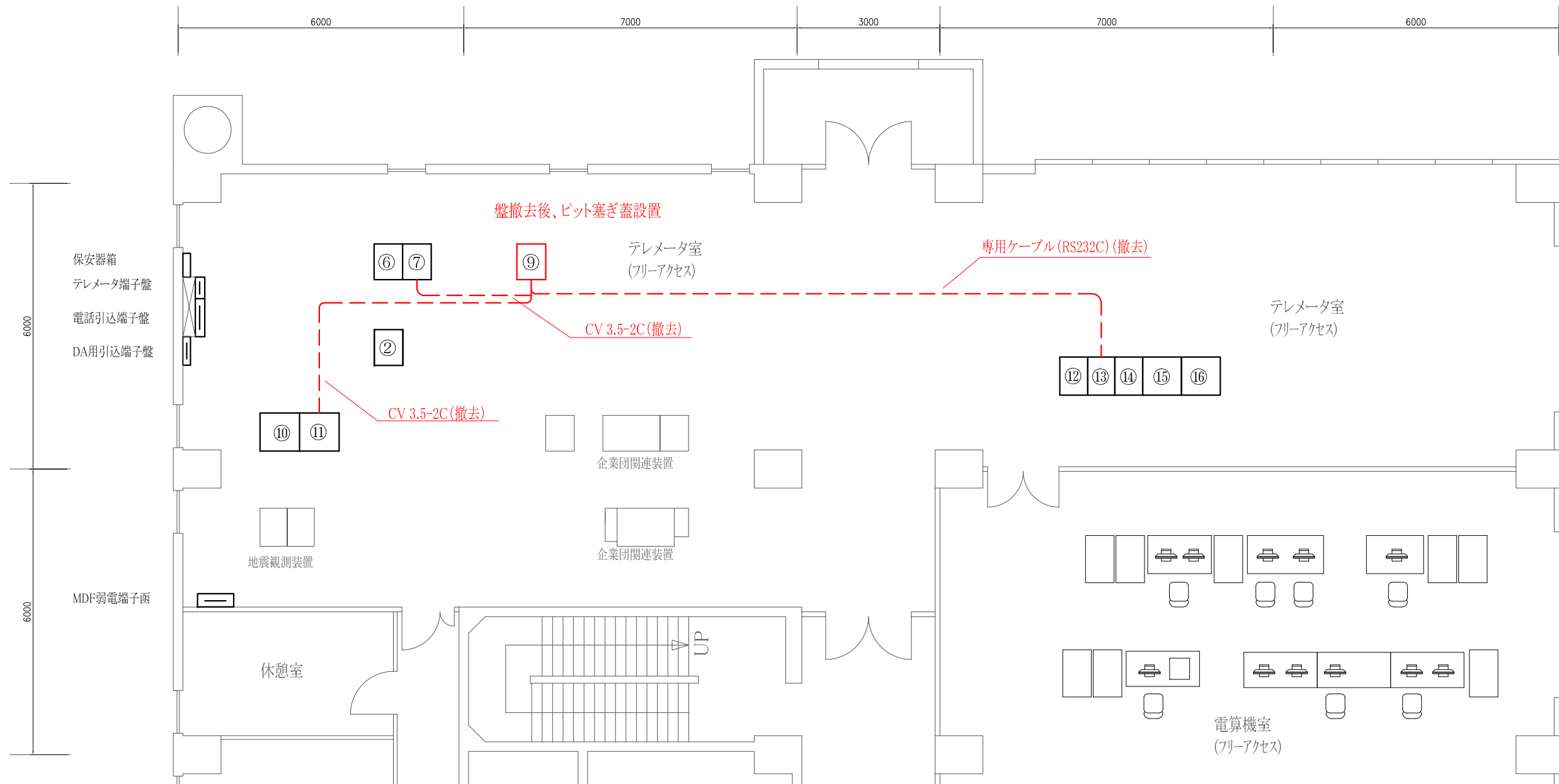
<<図面内工事概要>>

逸見管理センター3階テレメータ室設置の鷹取ポンプ所向テレメータ盤を撤去する。
盤撤去に伴い関連ケーブルの撤去も行う。また盤下床面復旧も行う。

番号	盤名称	番号	盤名称
②	走水水源地向テレメータ盤	⑬	インターフェース結合装置2
⑥	十三峠ポンプ所向テレメータ盤	⑭	インターフェース結合装置3
⑦	吉井ポンプ所向テレメータ盤	⑮	場内伝送装置(親局)
⑨	鷹取ポンプ所向テレメータ盤	⑯	IPテレメータインターフェース盤
⑩	テレメータ分電盤(NTT)		
⑪	テレメータ分電盤(無線)		
⑫	インターフェース結合装置1		



案内図(S=non)



逸見総合管理センター3階テレメータ室平面図(S=1/100)