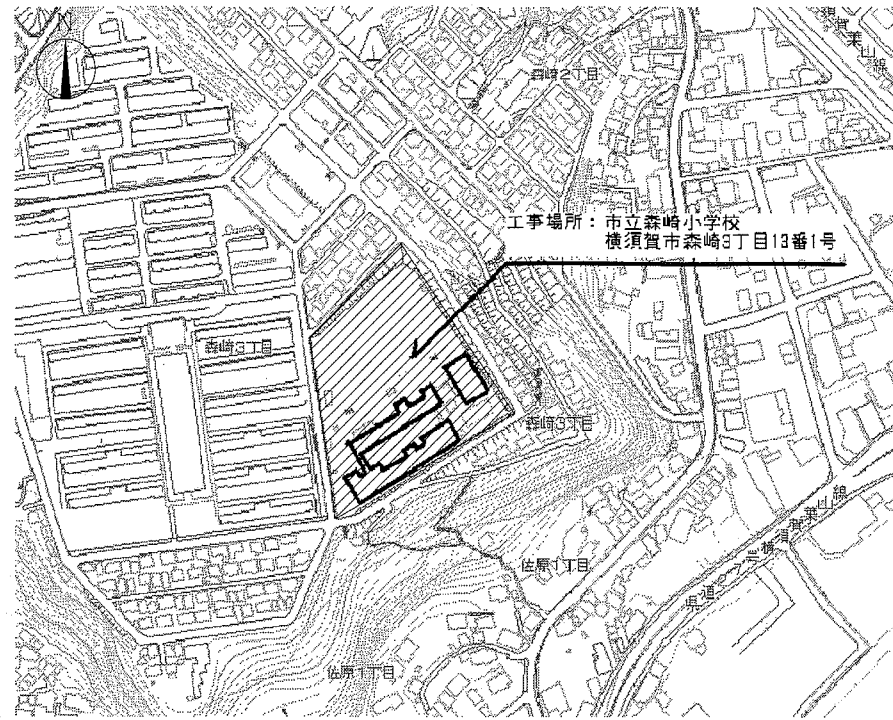


工事概要

- ・1部屋(倉庫)を2部屋(倉庫)に改修(工事位置1)
- ・配膳室の改修(工事位置2・4)
- ・教室改修(工事位置3)

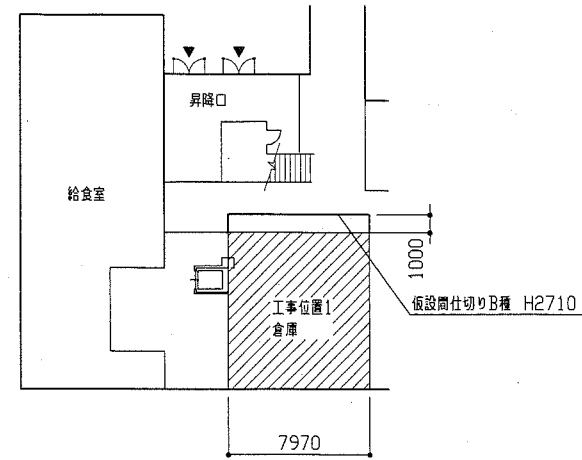
※工事位置3は、室内空气中化学物質濃度測定を行うこと。
 ※電気設備、機械設備工事含む。

(凡例：斜線部分は工事位置を示す。)

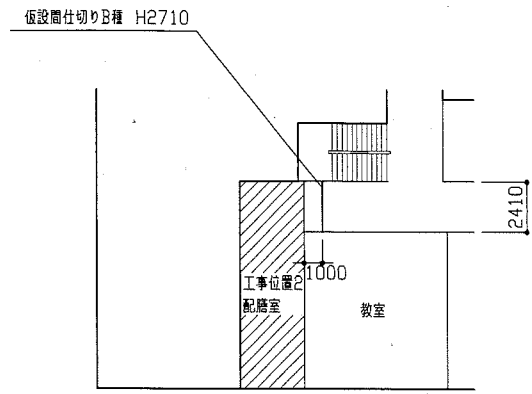


工事場所：市立森崎小学校
 横須賀市森崎3丁目13番1号

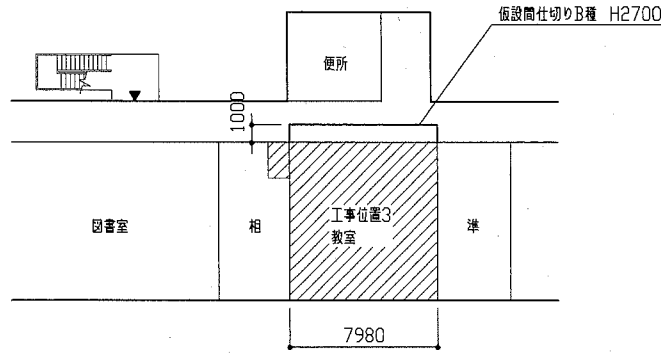
案内図



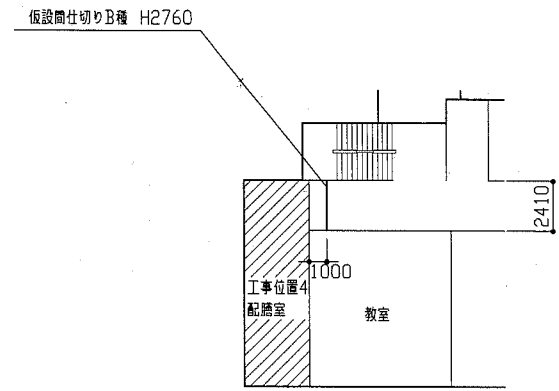
工事位置1仮設図(参考図) 1/300



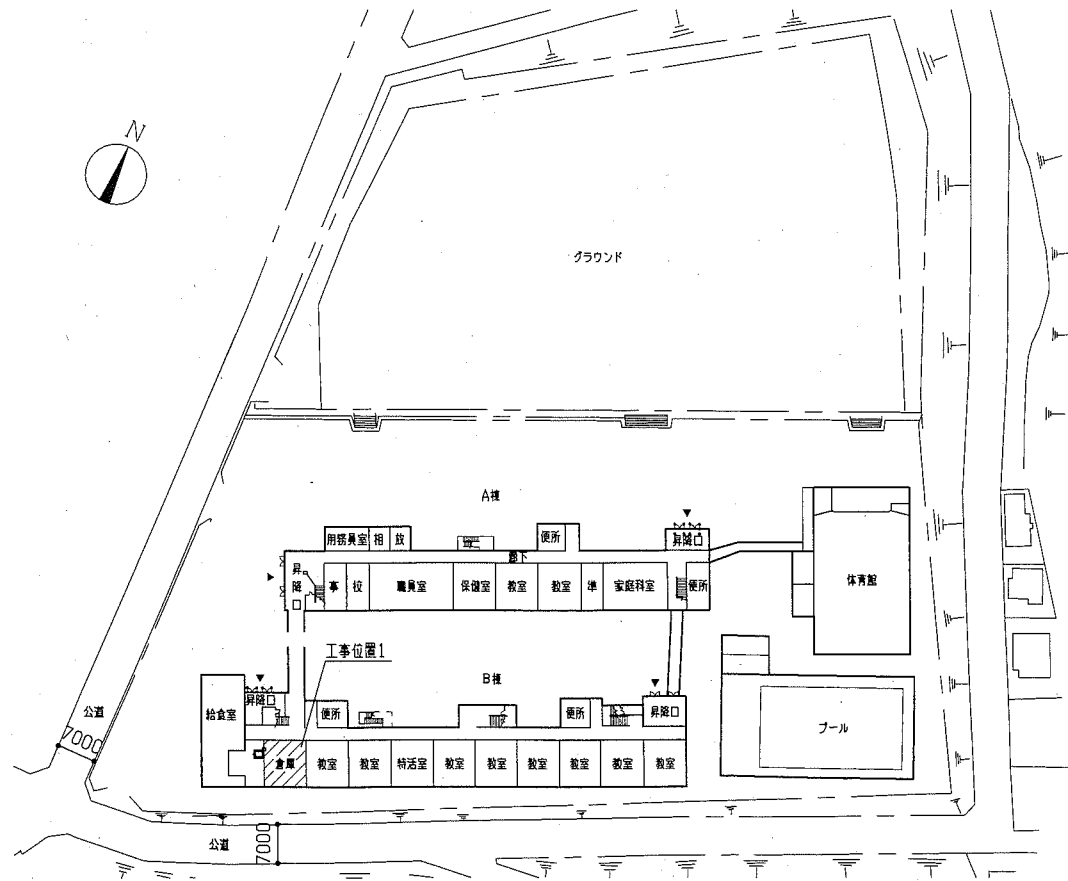
工事位置2仮設図(参考図) 1/300



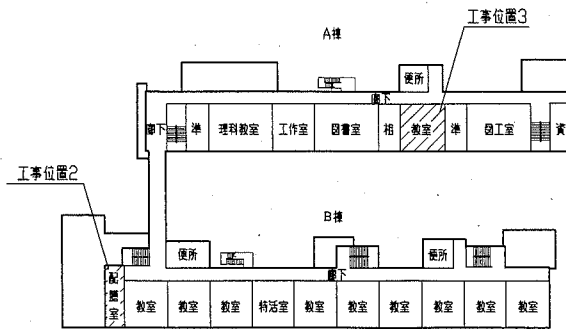
工事位置3仮設図(参考図) 1/300



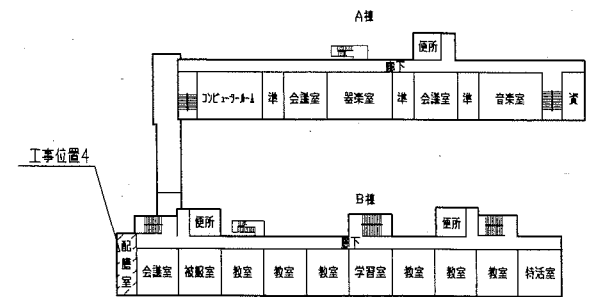
工事位置4仮設図(参考図) 1/300



配置図兼1F平面図 1/1000



A・B棟2F平面図 1/1000



A・B棟3F平面図 1/1000

工事名	市立森崎小学校教室その他改修工事		設計者資格氏名	級建築士登録第 号		課長	主査等	担当者
図面名称	案内図、配置図、各平面図、仮設図(参考図)	図番	1/13	縮尺	1/300 1/1000	作図	令和元年5月 日	横須賀市 都市部 公共建築課

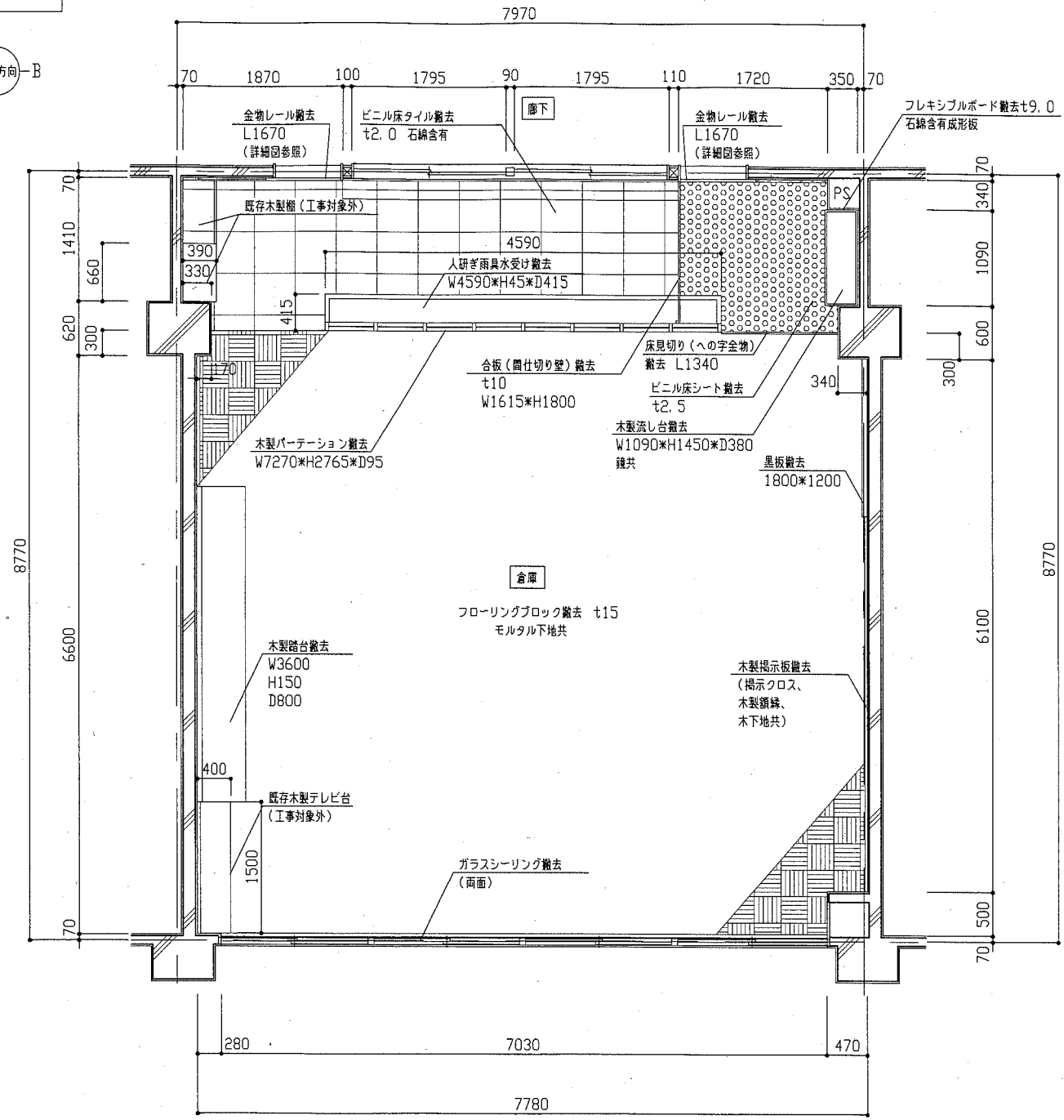
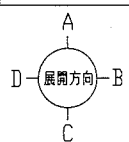
工事位置1	改修前	改修後
床	フローリングブロック撤去 t15 モルタル下地共	ビニル床シート張りt2.5(マーブル) 下地モルタル打設t48程度 溶接金網敷き φ5.0 150*150
	ビニル床シート撤去 t2.5	ビニル床シート張りt2.5(マーブル) 下地調整ポリマーセメントペースト 下地処理ケレン清掃
	ビニル床タイル撤去 t2.0 石綿含有	
壁	床見切り(への字金物) 撤去 L1340	
	木製幅木撤去 H100*D25	新規間仕切り壁 軽量鉄骨壁下地65形(H3400 スラブまで) 軽量鉄骨壁下地補強部補強 1か所 けい酸カルシウム板張り t12 両面
	合板(間仕切り壁) 撤去 t10 W1615 H1800	目隠し(H2710, 3400 天井まで) 入隅出隅 壁見切縁 アルミ製H3400 共
	フレキシブルボード撤去 t9.0 石綿含有成形板	下地調整RB種 つや有り合成樹脂エマルジョンペイント(EP-G) 塗りB種 新規木製幅木 ラウン H100*D15 下地調整RA種 つや有り合成樹脂エマルジョンペイント(EP-G) 塗りA種 既存天井取合い部シーリング(変成シリコン系 10*10程度)
		木製幅木撤去部 モルタル塗り 新規木製幅木(ラウン H100*D15 下地調整RA種) つや有り合成樹脂エマルジョンペイント(EP-G) 塗りA種
		新規PS壁 軽量鉄骨壁下地65形(H3400 スラブまで) けい酸カルシウム板張り t12(H2710 天井まで) 突付け 下地調整RB種 つや有り合成樹脂エマルジョンペイント(EP-G) 塗りB種 入隅出隅壁見切縁 アルミ製H2710 新規木製幅木 ラウン H100*D15 下地調整RA種 つや有り合成樹脂エマルジョンペイント(EP-G) 塗りA種
天井	石こうボードt9.0撤去(木下地、塩化ビニル製遮熱共)	新規天井 軽量鉄骨天井下地19形@225 化粧石こうボード張り(t9.5、準不燃、突付け、塩化ビニル製天井廻り縁共) 下り壁見切縁 塩化ビニル製
		木製パーテーション撤去部 梁型 モルタル塗り 下地調整RB種 つや有り合成樹脂エマルジョンペイント(EP-G) 塗りB種
		新規点検口(天井) アルミ額縁 450*450 1か所(※位置は監督員と協議)
その他	木製流し台撤去 W1090*H1450*D380 鏡共	新規木製見切り ラウン 下地調整RA種 つや有り合成樹脂エマルジョンペイント(EP-G) 塗りA種(断面図参照)
	木製パーテーション撤去 W7270*H2765*D95 ガラス(型板ガラス)共	新規Vレール 金物レール詳細図参照
	人研ぎ用具水受け撤去 W4590*H45*D415	新規ガラスシーリング(両面) シリコーン系
	黒板撤去 W1800*H1200	既存木製建具 下地調整RB種 つや有り合成樹脂エマルジョンペイント(EP-G) 塗りB種 両面、枠共
	木製掲示板撤去 掲示クロス、木製額縁、木下地共	既存木製額 下地調整RB種 つや有り合成樹脂エマルジョンペイント(EP-G) 塗りB種 (見つけ面のみ)
	木製踏台撤去 W3600*H150*D800	

工事位置2、4	改修前	改修後
床	ビニル床シート撤去 t2.5	ビニル床シート張りt2.5(マーブル) 下地調整ポリマーセメントペースト 下地処理ケレン清掃
壁		欄撤去部 モルタル塗り 下地調整RB種 つや有り合成樹脂エマルジョンペイント(EP-G) 塗りB種
		既存モルタル面 下地調整RB種 つや有り合成樹脂エマルジョンペイント(EP-G) 塗りB種
		既存PS壁(合板) 下地調整RB種 つや有り合成樹脂エマルジョンペイント(EP-G) 塗りB種
		新規ビニル幅木 H100
天井		梁型(工事位置4のみ) 下地調整RB種 つや有り合成樹脂エマルジョンペイント(EP-G) 塗りB種
その他	木製欄撤去(天板、欄板天端ステンレス板t1共) W2745*H1070*D760 W3310*H1070*D760	新規木製見切り ラウンW60*D25 L1710 L3030 下地調整RA種 つや有り合成樹脂エマルジョンペイント(EP-G) 塗りA種
		既存木製見切り ラウンW60*D25 L510 下地調整RB種 つや有り合成樹脂エマルジョンペイント(EP-G) 塗りB種

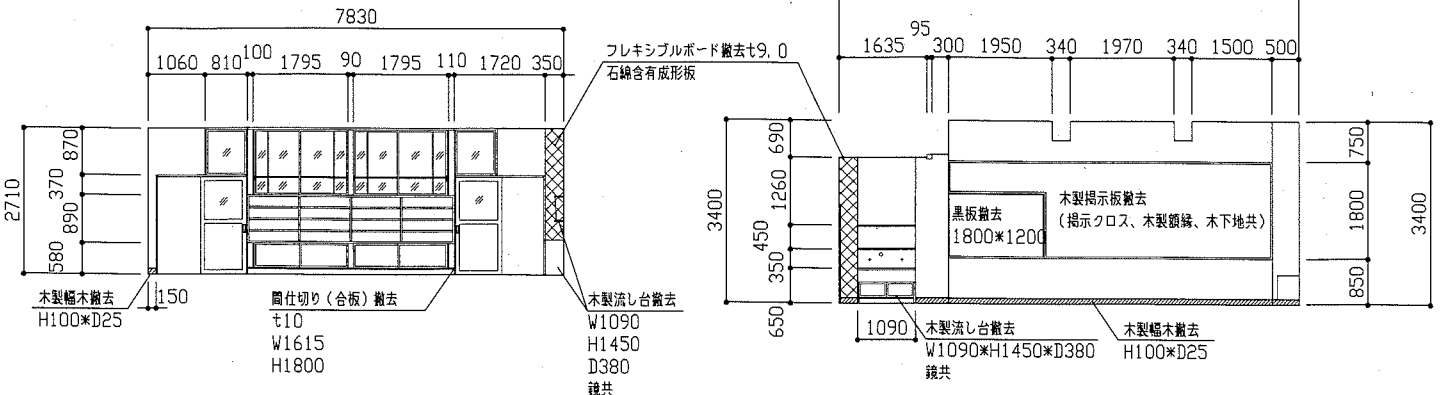
工事位置3	改修前	改修後
床	フローリングブロック撤去 t15 モルタル下地共	複合フローリングボード張り t15 (表層 ナラ t3.0 クリア塗品 クッション付) 下地モルタル打設 t35程度
	合板(床)撤去 t12 1110*570	ビニル床シート張りt2.5(マーブル) 下地モルタル打設t50程度 溶接金網敷き φ5.0 150*150
	床見切り(への字金物)撤去 L800	新規床見切り ステンレス製 への字金物 W35
壁	木製幅木撤去 H100*D25	新規PS壁 軽量鉄骨壁下地65形 H3380スラブまで けい酸カルシウム板張りt12 H2700 天井まで 突付け 下地調整RB種 つや有り合成樹脂エマルジョンペイント(EP-G) 塗りB種 (入隅出隅 壁見切縁 アルミ製H2700 共) 新規木製幅木(ラウン) H100*D15 下地調整RA種 つや有り合成樹脂エマルジョンペイント(EP-G) 塗りA種
	ラスボード撤去(t7.0) プラスター塗りt13程度共	
	モルタル撤去	木製幅木撤去部 モルタル塗り 新規木製幅木(ラウン H100*D15 下地調整RA種) つや有り合成樹脂エマルジョンペイント(EP-G) 塗りA種
	合板(壁)撤去 t2.5 1110*750	流し、掲示板等撤去部 モルタル塗り 下地調整RB種 つや有り合成樹脂エマルジョンペイント(EP-G) 塗りB種
	木製見切り撤去 L6800 35*40	既存モルタル面 下地調整RB種 つや有り合成樹脂エマルジョンペイント(EP-G) 塗りB種
		モルタル撤去部 モルタル塗り 下地調整RB種 つや有り合成樹脂エマルジョンペイント(EP-G) 塗りB種
天井	ラウンベニヤt4.0撤去(木下地共)	新規天井 軽量鉄骨天井下地19形@225 化粧せこうボード張り(t9.5、準不燃、突付け、塩化ビニル製天井廻り縁共) 下り壁見切縁 塩化ビニル製
	木製見切り撤去 L7240 20*70	新規点検口(天井) アルミ額縁 450*450 3か所(※位置は監督員と協議)
		新規点検口部 天井下地開口補強 450*450 3か所
その他	木製流し台撤去 W1180*H310*D300	新規Vレール 金物レール詳細図参照
	黒板撤去 W1800*H900	既存木製建具 下地調整RB種 つや有り合成樹脂エマルジョンペイント(EP-G) 塗りB種 両面、枠共
	木製掲示板撤去 掲示クロス、木製額縁、木下地共	既存木製額 下地調整RB種 つや有り合成樹脂エマルジョンペイント(EP-G) 塗りB種 (見つけ面のみ)
	人研ぎ流し台撤去 W5080*H710*D500	新規額A、B(詳細図参照)
	木製テレビ台撤去 W1195*H1200*D610(天板 t25 木製脚部 40*40 5本)	新規掲示板 鋼縁 枠45*36、赤松45*18 格子組@450*450 下地ラウン合板(I類)t5.5 掲示クロス張り 4方木額縁(ラウン)45*30 下地調整RA種 つや有り合成樹脂エマルジョンペイント(EP-G) 塗りA種
	木製踏台撤去 W3810*H120*D600	新規流し台(詳細図参照)
	黒板(掲示板一体型)撤去 W6690*H1270*D130	新規テレビ台(詳細図参照)
	木製洗面掛け撤去 L3900 85*30	新規UDスライダース 白板設置 W3600*H1200 ホーロー アルミ枠
	カーテンレールA撤去 L7490 木下地撤去 L7490 W100 D25 鋼製支持金物共 垂れ幕撤去 t3.0 L7490 H190	新規掃除用具入れ(詳細図参照)
	カーテンレールB撤去 L6800 木下地撤去 L6800 W140 D25 鋼製支持金物共 垂れ幕撤去 t3.0 L6800 H190	新規V吊りカーテンレール アルミ製 H400程度 ドレープカーテン(防災 抗菌 片引き 片ひだ)H2250

工事名	市立森崎小学校教室その他改修工事		設計者資格氏名	級建築士登録第 号		課長	主査等	担当者	横須賀市 都市部 公共建築課
図面名称	各仕上表	図番	2/13	縮尺	作図	令和元年5月 日			

工事位置 1

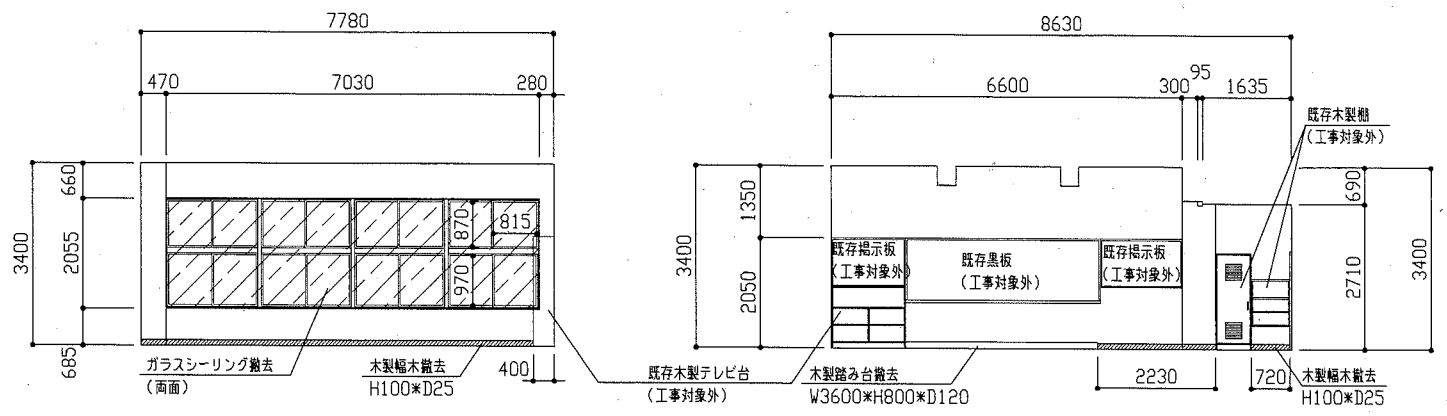


改修前平面図 1/50



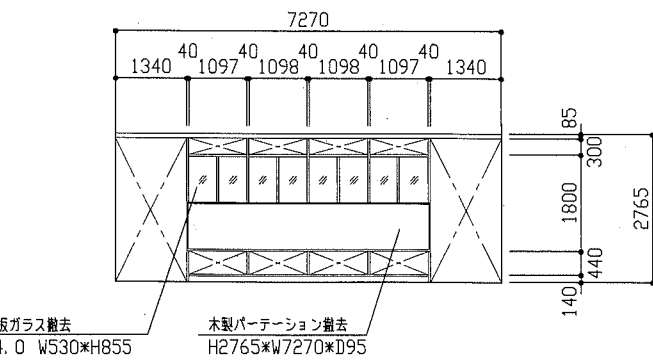
改修前A方向展開図 1/100

改修前B方向展開図 1/100

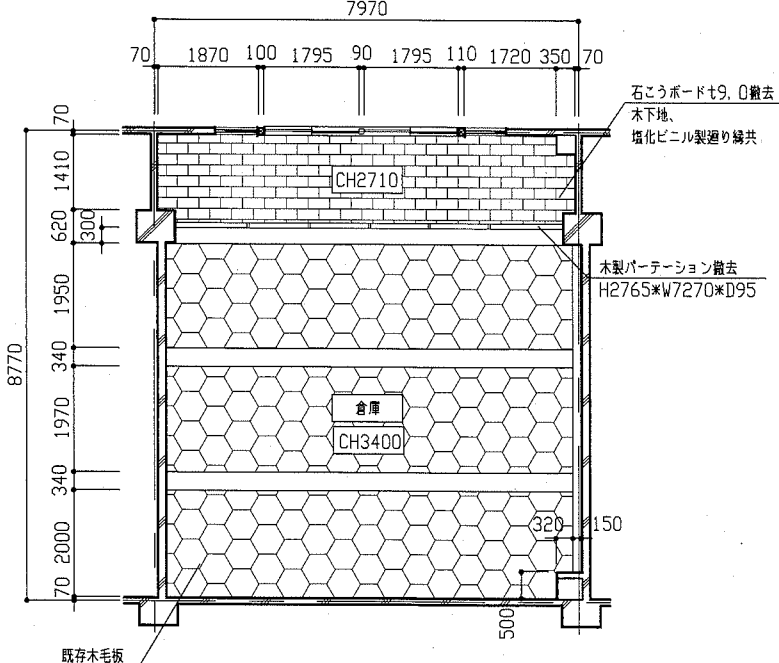


改修前C方向展開図 1/100

改修前D方向展開図 1/100



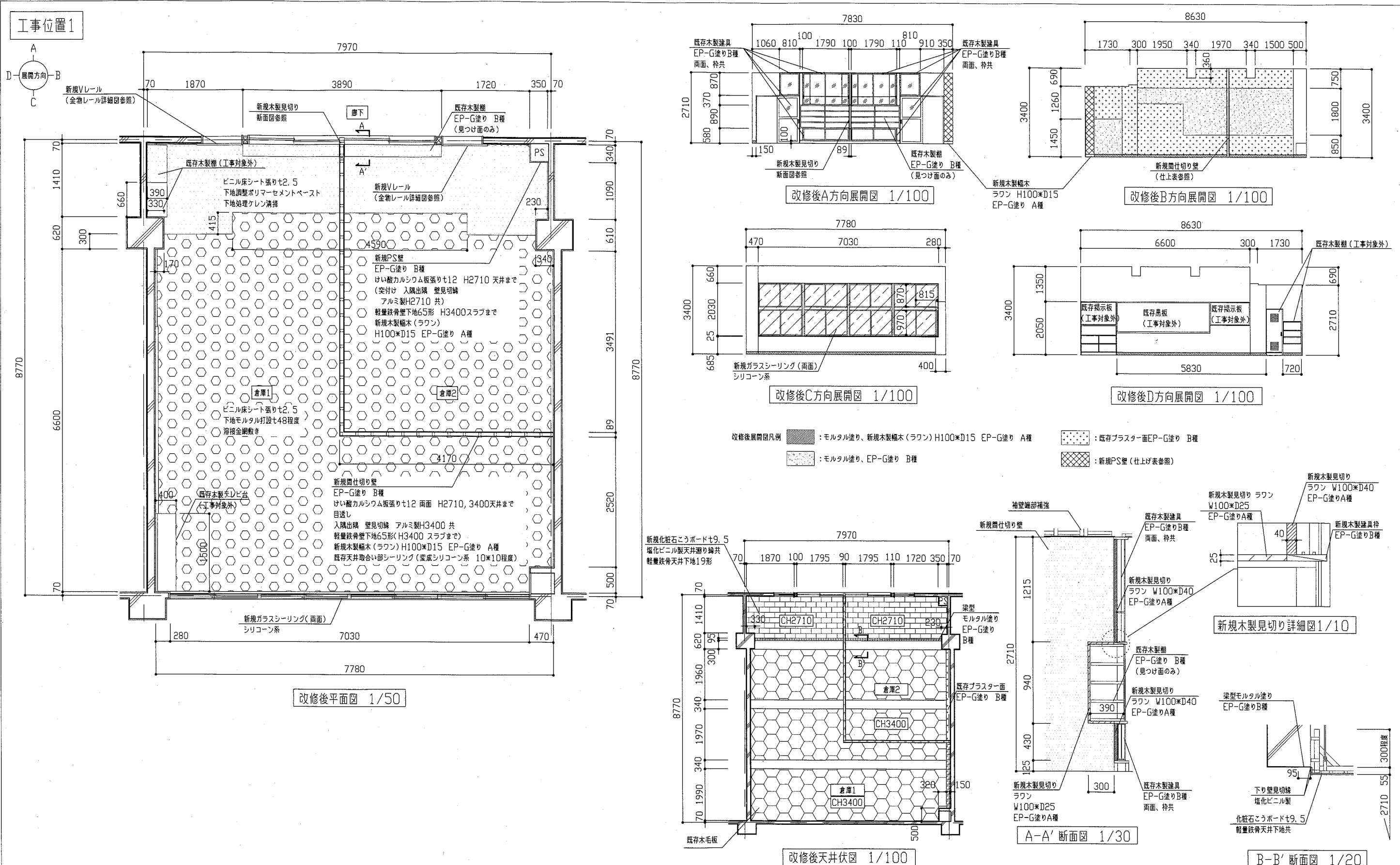
木製パーテーションA方向姿図 1/100



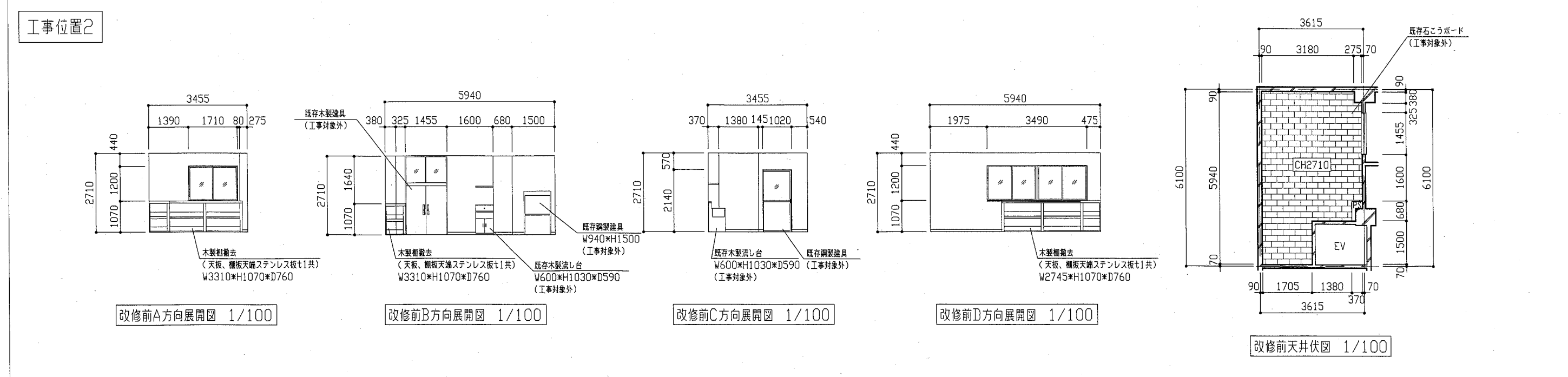
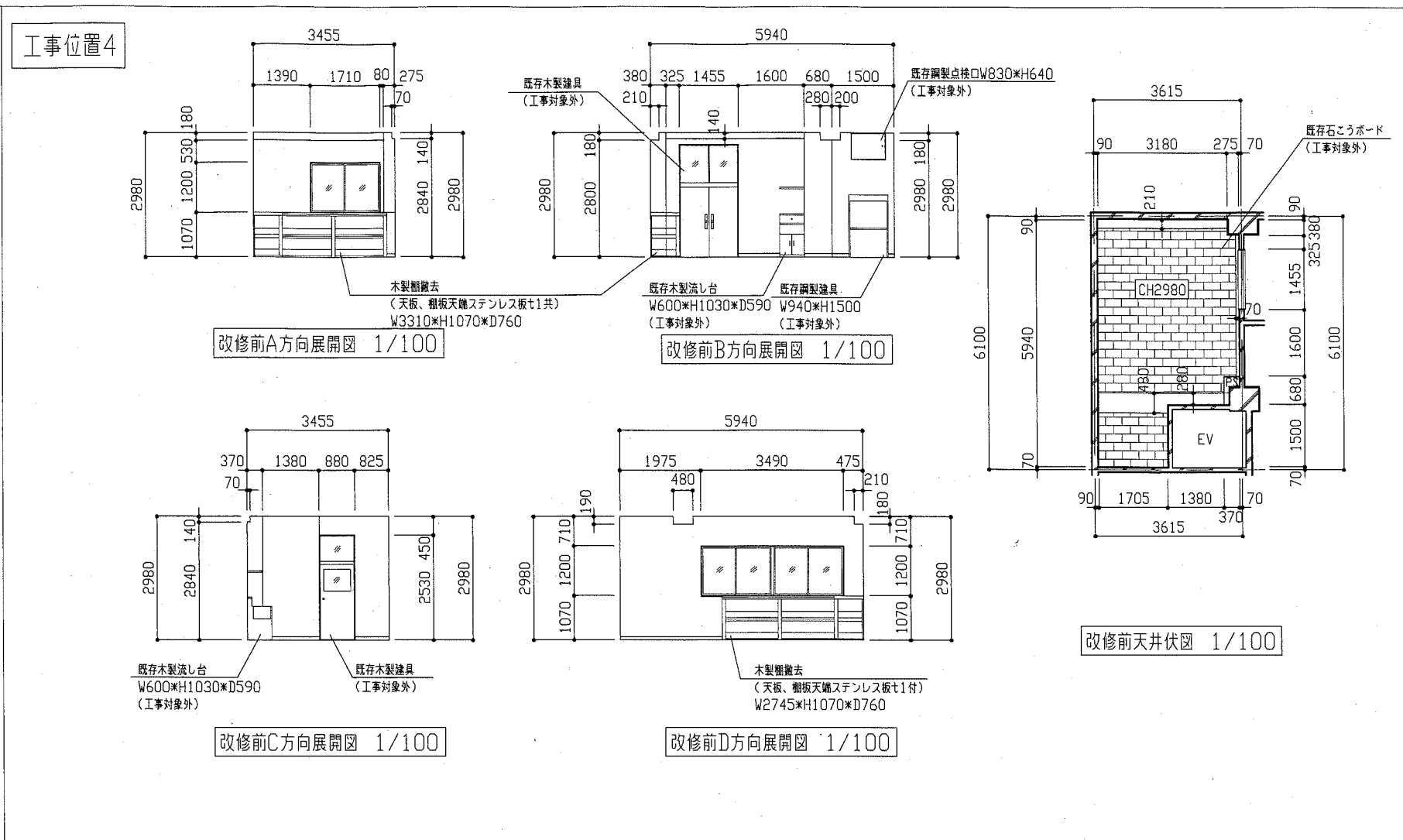
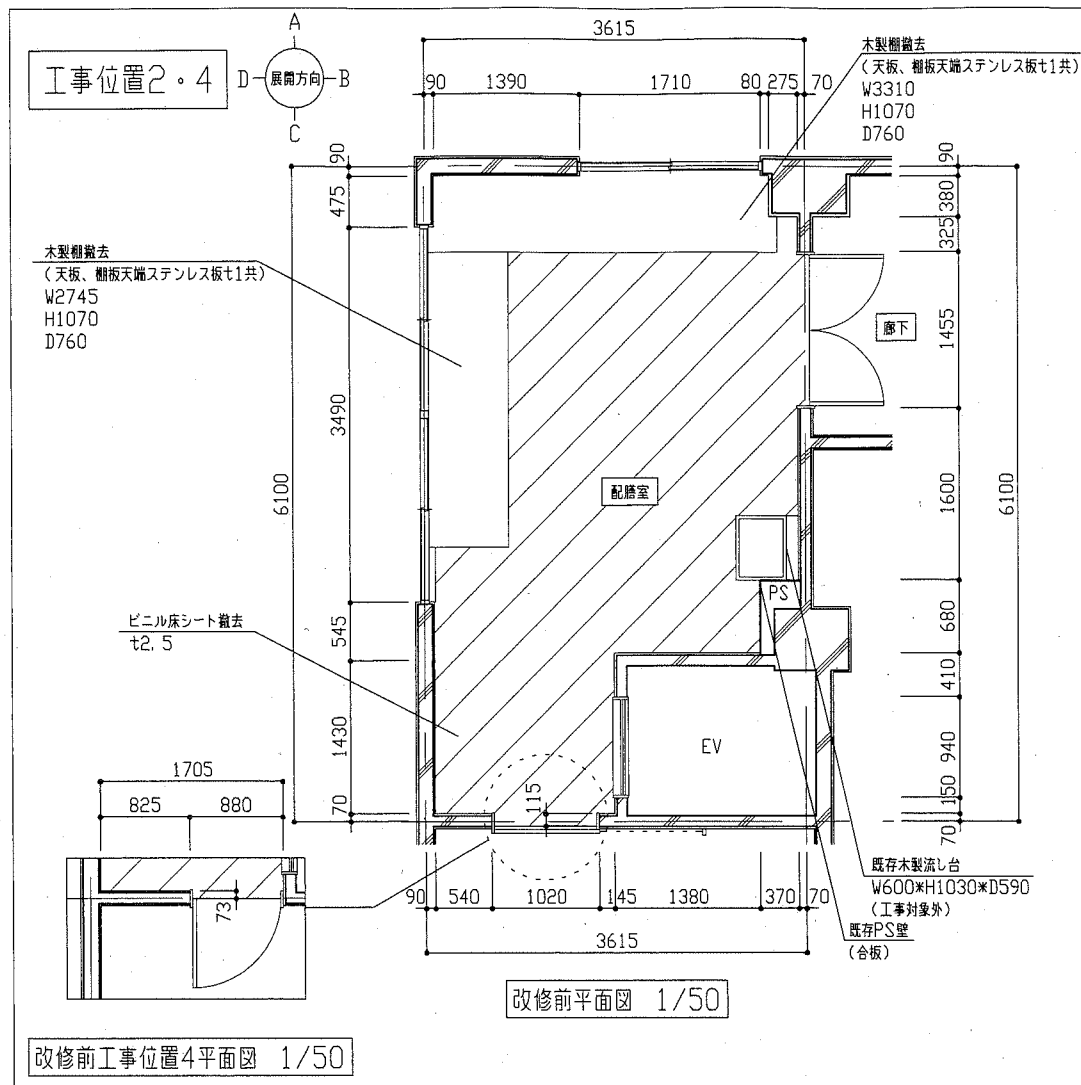
改修前天井伏図 1/100

工事名	市立森崎小学校教室その他改修工事			設計者資格 氏名	級建築士登録第 号			課長	主査等	担当者
図面名称	(改修前) 平面図、各展開図、天井伏図、姿図	図番	3/13	縮尺	1/50 1/100	作図	令和元年5月 日			

横須賀市
都市部 公共建築課

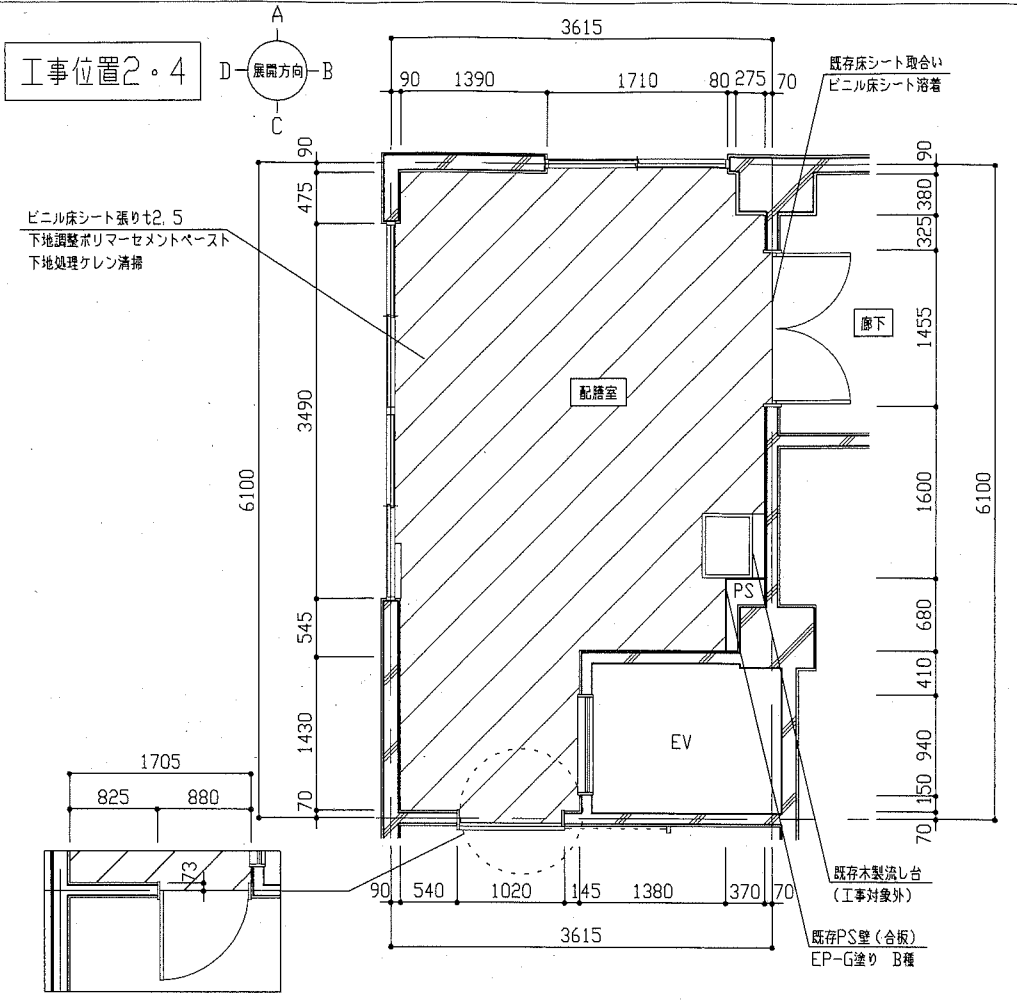


工事名	市立森崎小学校教室その他改修工事			設計者資格 氏名	級建築士登録第 号			課長	主査等	担当者	横須賀市 都市部 公共建築課
図面名称	(改修後) 平面図、各展開図、天井伏図、各詳細図	図番	4/13	縮尺	1/10 1/20 1/30 1/50 1/100	作図	令和元年5月 日				



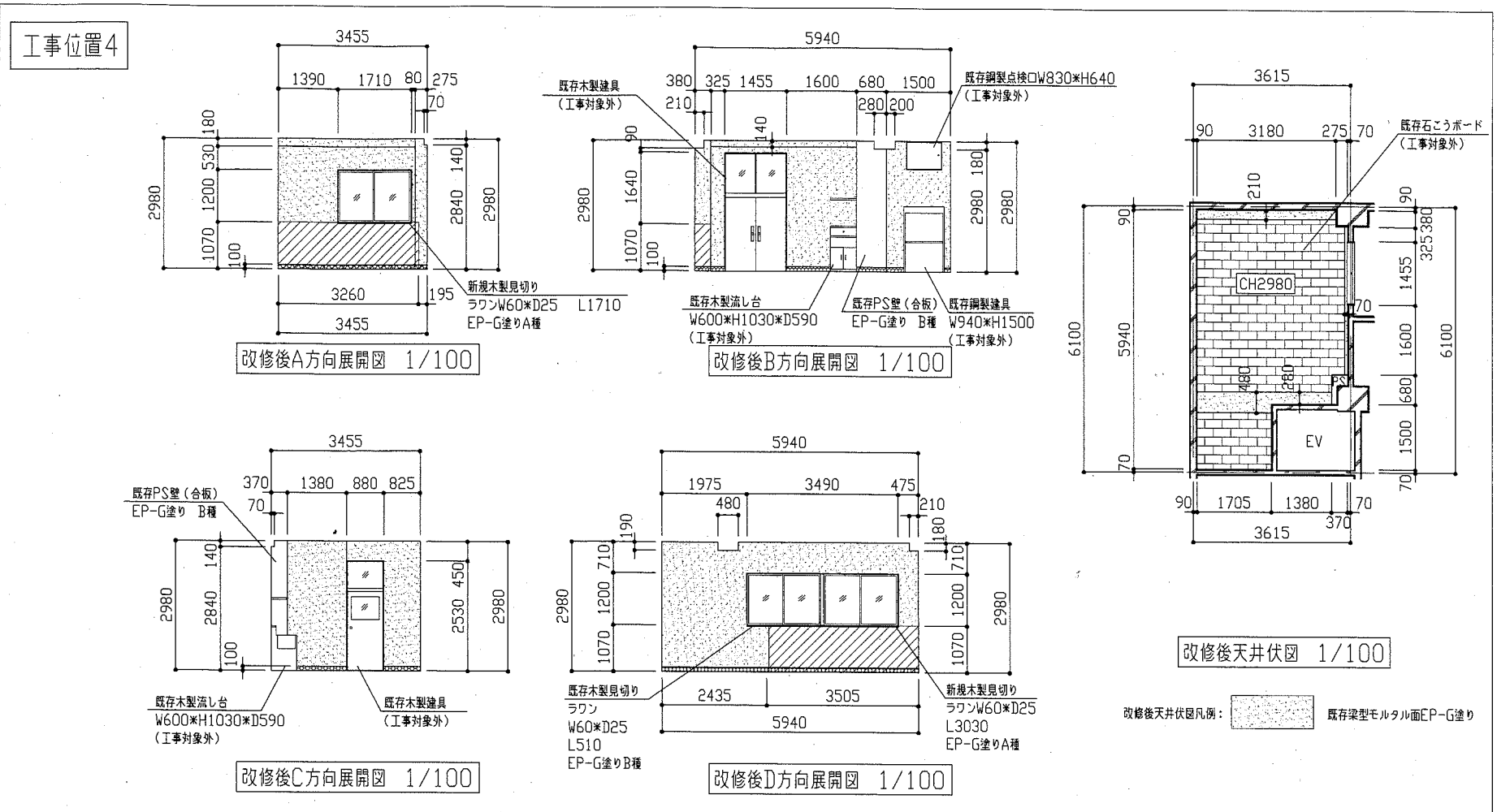
工事名	市立森崎小学校教室その他改修工事		設計者資格氏名	級建築士登録第	号	課長	主査等	担当者
図面名称	(改修前) 各平面図、各展開図、各天井伏図	図番	5/13	縮尺	1/50 1/100	作図	令和元年5月 日	

横須賀市
都市部 公共建築課

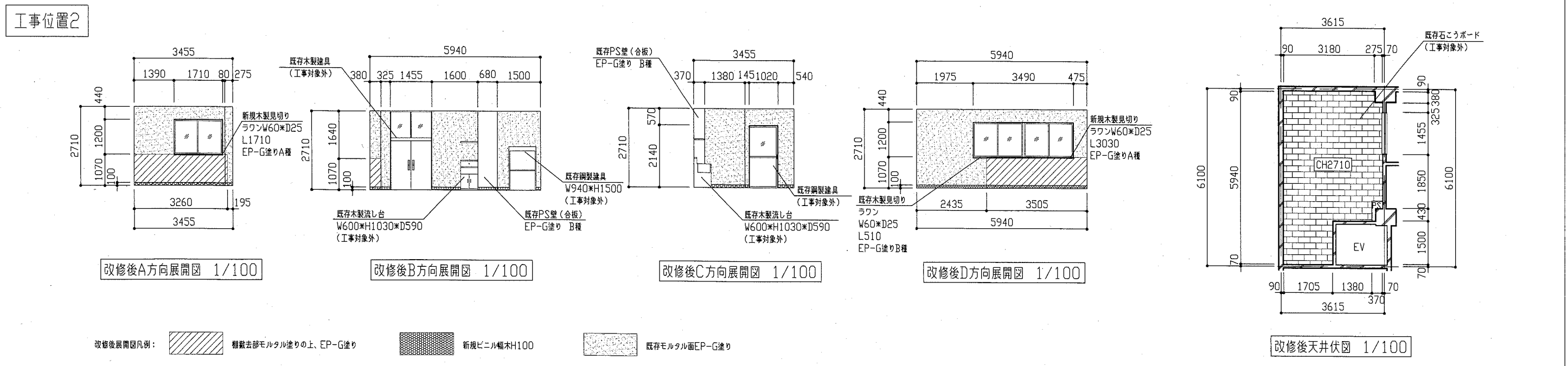


改修前工事位置4平面図 1/50

改修後平面図 1/50



改修後展開図凡例: 撤去部モルタル塗りの上、EP-G塗り 新規ビニル幅木H100 既存モルタル面EP-G塗り

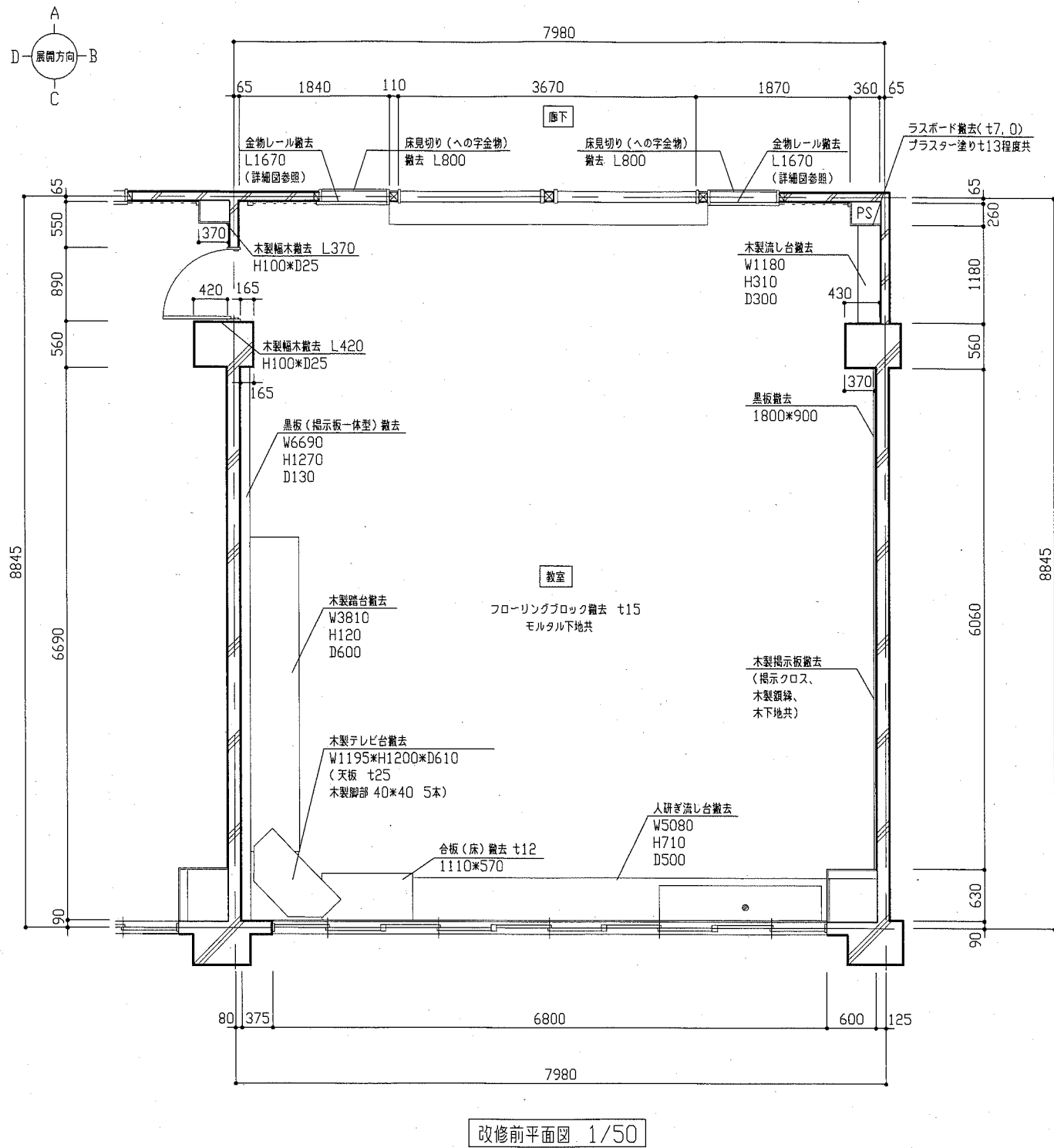


改修後展開図凡例: 撤去部モルタル塗りの上、EP-G塗り 新規ビニル幅木H100 既存モルタル面EP-G塗り

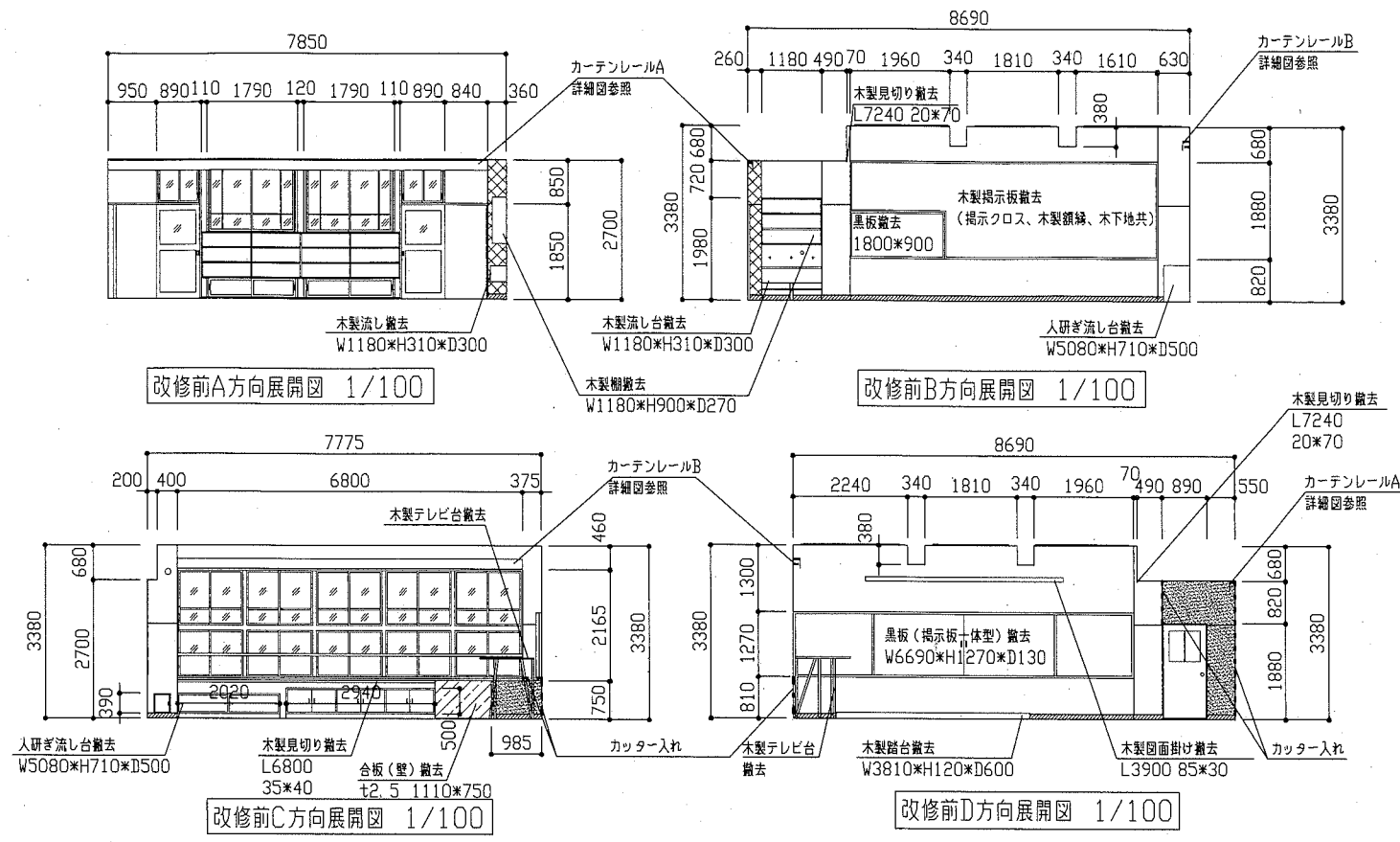
工事名	市立森崎小学校教室その他改修工事		設計者資格氏名	級建築士登録第 号		課長	主査等	担当者
図面名称	(改修後) 各平面図、各展開図、各天井伏図	図番	6/13	縮尺	1/50 1/100	作図	令和元年5月 日	

横須賀市
都市部 公共建築課

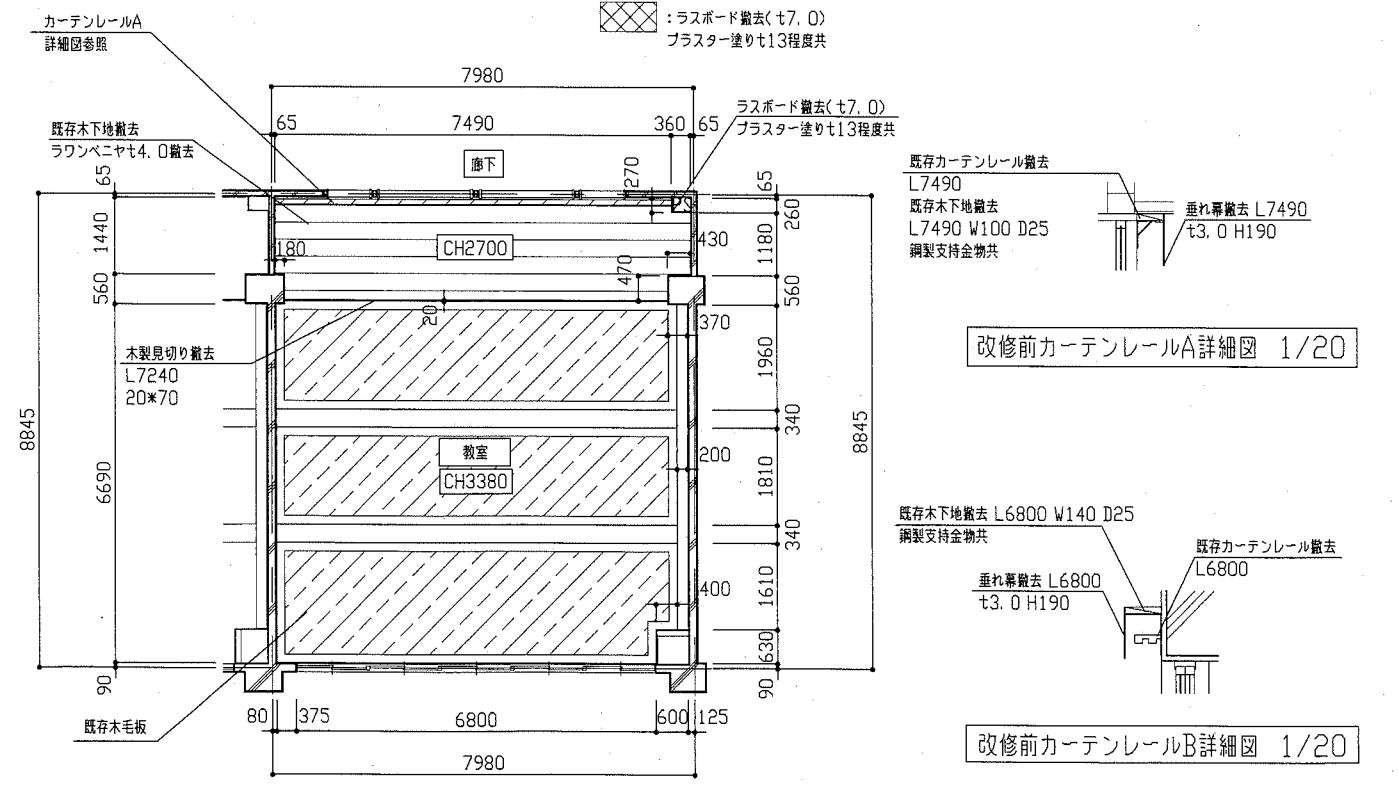
工事位置3



改修前平面図 1/50



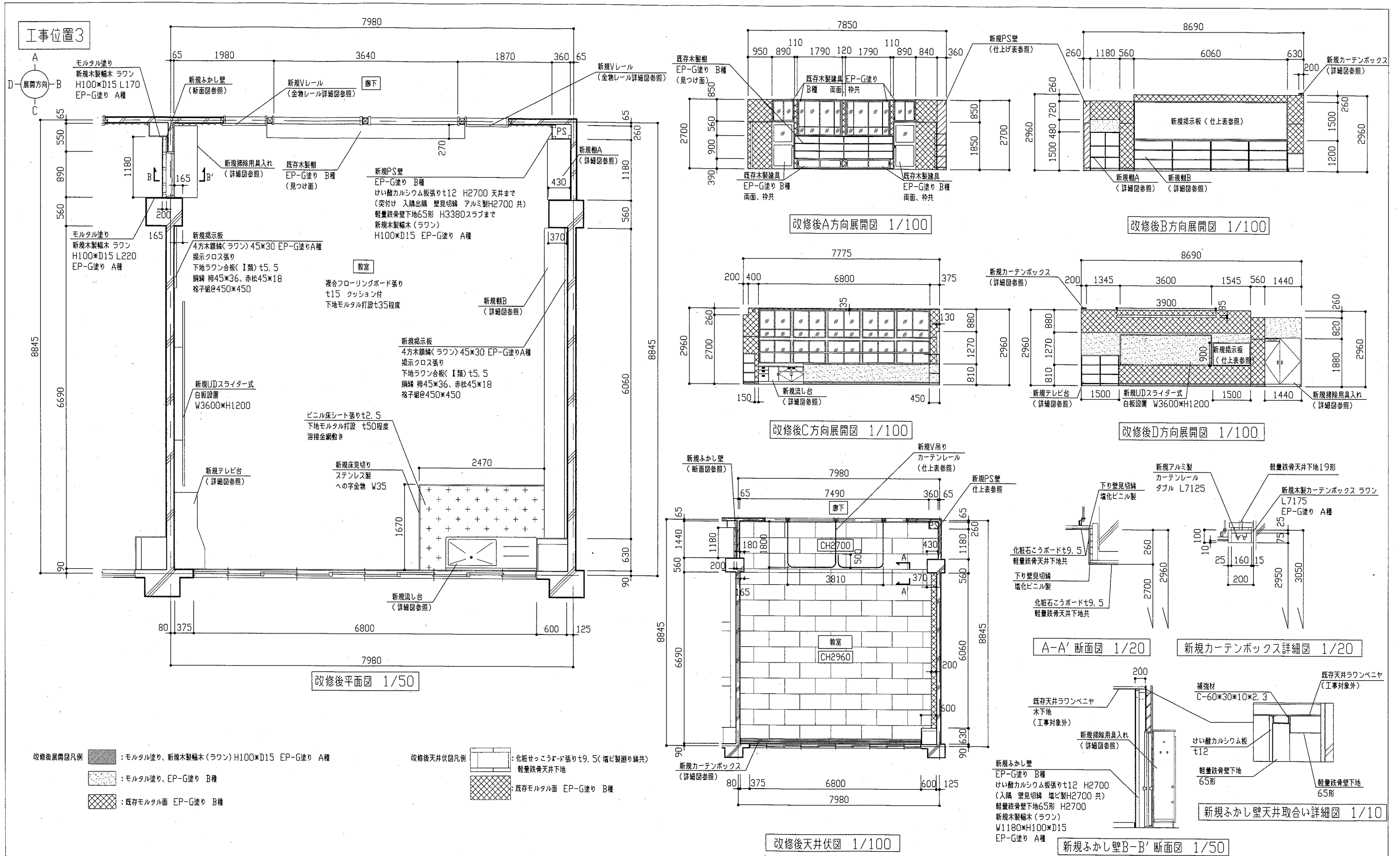
改修前展開図凡例
 ■ : 木製幅木撤去 H100*D25
 ■ : モルタル撤去
 ⊗ : ラスボード撤去(t7.0) プラスター塗りt13程度共



改修前天井伏図 1/100

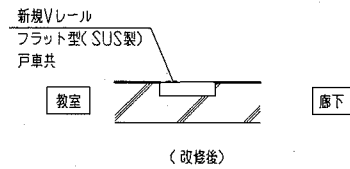
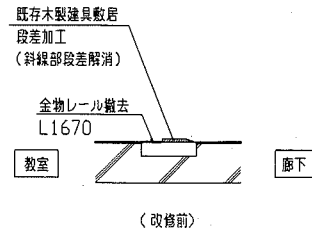
工事名	市立森崎小学校教室その他改修工事		設計者資格氏名	級建築士登録第	号	課長	主査等	担当者
図面名称	(改修前) 平面図、各展開図、天井伏図、各詳細図	図番	7/13	縮尺	1/20 1/50 1/100	作図	令和元年5月	日

横須賀市
都市部 公共建築課



工事名	市立森崎小学校教室その他改修工事		設計者資格 氏名	級建築士登録第	号	課長	主査等	担当者
図面名称	(改修後) 平面図、各展開図、天井伏図、各断面図、各詳細図	図番	縮尺	1/10	1/20	1/50	1/100	作図 令和元年5月 日

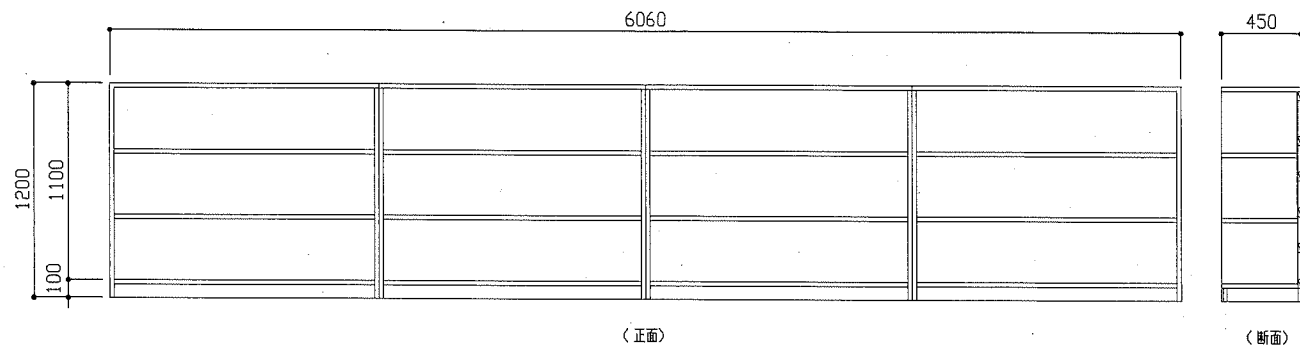
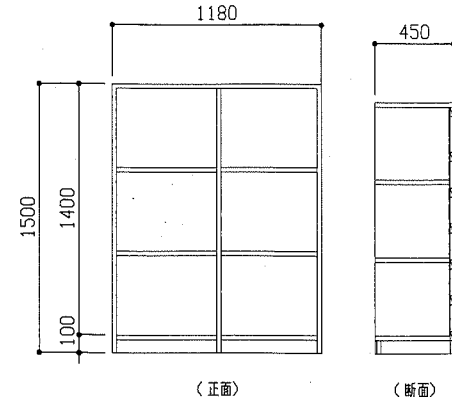
横須賀市
都市部 公共建築課



金物レベル詳細図 1/20

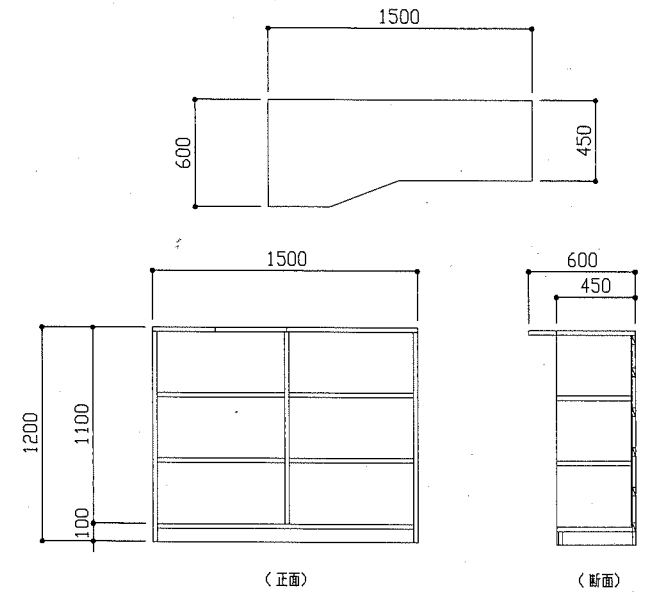
新規棚A、B

- 天板: ラウンランバーコア t21
 外面 メラミン化粧板 t0.95 内面 ポリエステル合板 t2.5 (小口ノリ)
 側板 : ラウンランバーコア t21 ポリエステル合板 t2.5両面 (小口ノリ)
 底板 : ラウンランバーコア t21 内面 ポリエステル合板 t2.5 (小口ノリ)
 背板 : ポリエステル合板 t5.5 片面フラッシュ
 仕切り : ラウンランバーコア t21 ポリエステル合板 t2.5両面 (小口ノリ)
 棚板 : ラウンランバーコア t21 ポリエステル合板 t2.5両面 (小口ノリ)
 台輪 : ラウンランバーコア t21 外面 メラミン化粧板 t0.95
 ※壁固定
 ※棚Bは4分割可



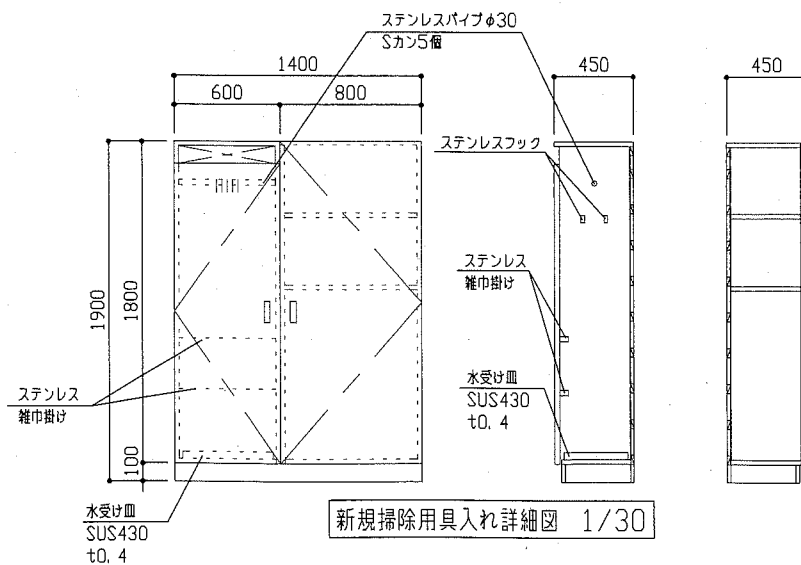
新規テレビ台仕様

- 天板・側板: ラウンランバーコア t21
 外面 メラミン化粧板 t0.95 内面 ポリエステル合板 t2.5 (小口ノリ)
 底板 : ラウンランバーコア t21 内面 ポリエステル合板 t2.5 (小口ノリ)
 背板 : ポリエステル合板 t5.5 片面フラッシュ
 仕切り : ラウンランバーコア t21 ポリエステル合板 t2.5両面 (小口ノリ)
 棚板 : ラウンランバーコア t21 ポリエステル合板 t2.5両面 (小口ノリ)
 台輪 : ラウンランバーコア t21 外面 メラミン化粧板 t0.95
 ※壁固定



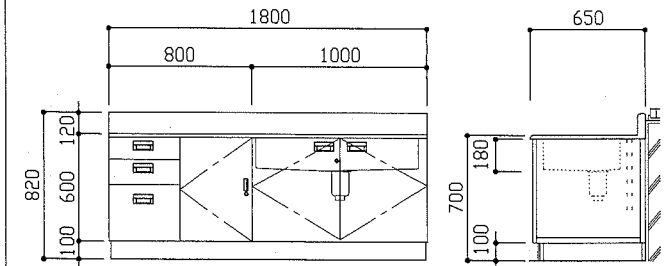
新規掃除用具入れ仕様


- 天板・側板: ラウンランバーコアt21 両面 ポリエステル合板t2.5 (小口ノリ)
 扉 : ポリエステル合板t5.5 両面フラッシュ
 底板 : ラウンランバーコアt21 内面 ポリエステル合板t2.5 (小口ノリ)
 背板 : ポリエステル合板t5.5 片面フラッシュ
 仕切り : ラウンランバーコア t21 ポリエステル合板 t2.5両面 (小口ノリ)
 棚板 : ラウンランバーコア t21 ポリエステル合板 t2.5両面 (小口ノリ)
 台輪 : ラウンランバーコアt21 外面 メラミン化粧板 t0.95
 金物 : スライド丁番 ステンレス製握り込み引手 ステンレスパイプφ30(Sカン5輪)
 ステンレスフック2か所 ステンレス雑巾掛け(2段)
 水受け皿 SUS430 t0.4
 ※壁固定































































新規流し台仕様

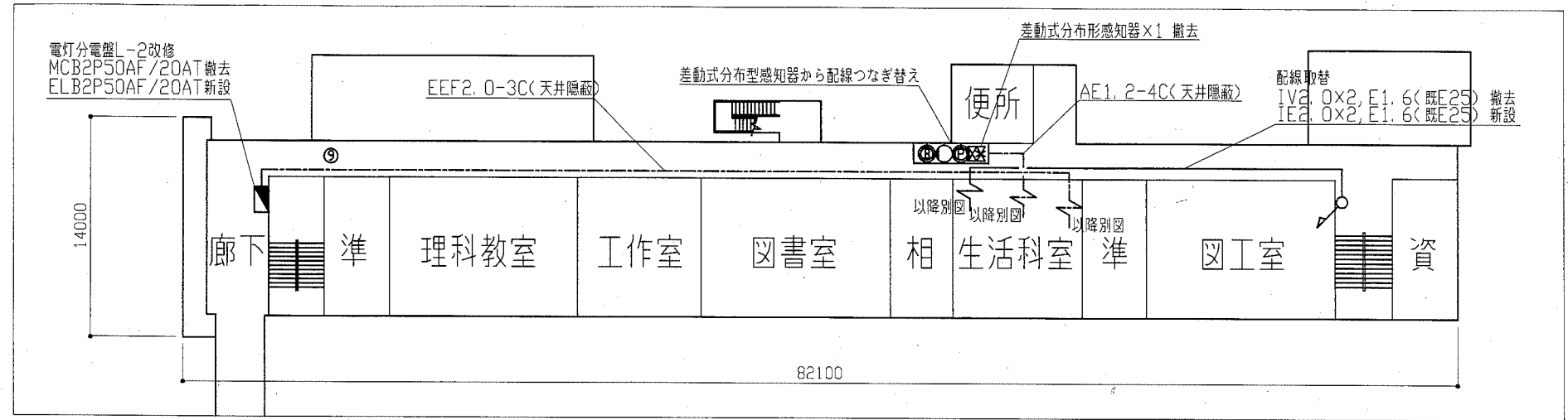
- 天板・シンク : SUS304 t1.0
 側板 : ラウンランバーコア t21 外面メラミン化粧板t0.95 内面ポリエステル合板t2.5 (小口メラミン化粧板)
 底板 : ラウンランバーコア t21 ステンレスt0.6
 背板 : ポリエステル合板 t5.5 片面フラッシュ(ラウン合板t3.0)
 仕切り : ラウンランバーコア t21 両面ポリエステル合板t2.5
 扉 : ラウンランバーコアt18 メラミン化粧板t0.95両面、スライド丁番、握り込み引手、シリンダー錠
 引出し : ラウンランバーコアt18 メラミン化粧板t0.95両面、スライドレール、握り込み引手、収納部 内面ポリエステル合板t2.5、底板ステンレスt0.6
 台輪 : ラウンランバーコア t21 メラミン化粧板 t0.95
 排水トラップ : 中型ごみ収納かさ付 φ50
 ※壁固定



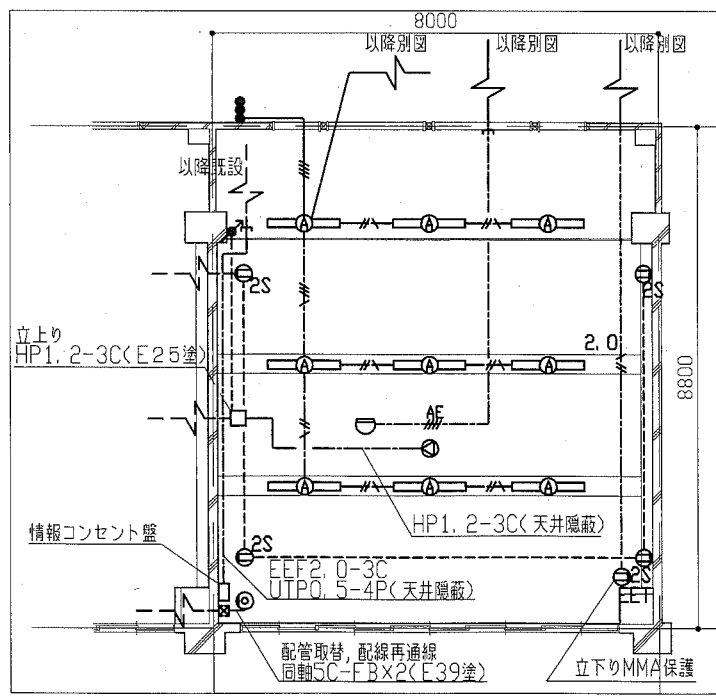
工事名	市立森崎小学校教室その他改修工事			設計者資格氏名	級建築士登録第 号		課長	主査等	担当者
図面名称	建具表、各詳細図	図番	9/13	縮尺	1/20 1/30	作図	令和元年5月 日		
<p style="text-align: right;">横須賀市 都市部 公共建築課</p>									

凡例

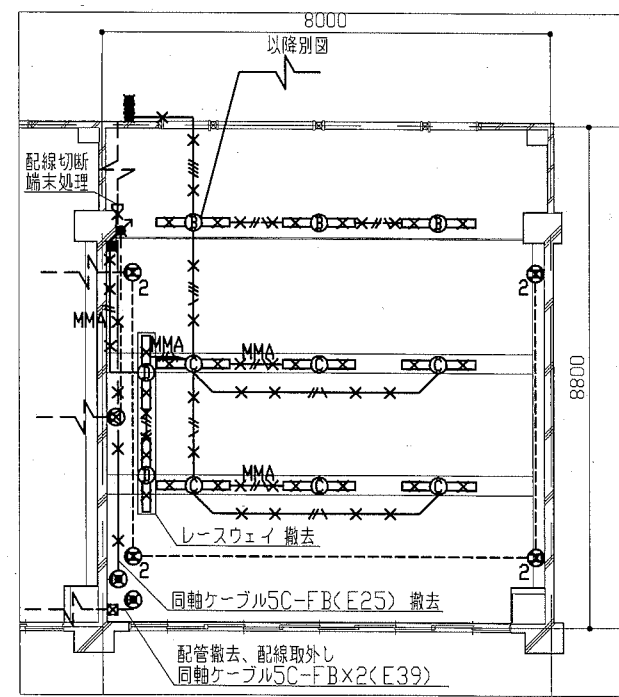
-  照明器具A 一体型LEDベースライト 下面開放 6900lmタイプ 省エネタイプ
-  スピーカー 壁付 3W
-  スポット型感知器 差動式 2種露出
-  コンセント2P15A×1 Sはシャッター付
-  直列ユニット 中間
-  アッテネーター 3W
-  タンブラスイッチ1P15A×1 ネーム付
-  IE1. 6×4(既E25)
-  EE1. 6-3C(天井隠蔽)
-  EE2. 0-3C(天井隠蔽)
-  EE2. 0-3C(天井隠蔽)
-  AE1. 2-4C(天井隠蔽)
-  AE1. 2-4C(天井隠蔽)
-  AE1. 2-4C(天井隠蔽)
-  AE1. 2-4C(天井隠蔽)
-  AE1. 2-4C(天井隠蔽)
-  AE1. 2-4C(天井隠蔽)
-  AE1. 2-4C(天井隠蔽)
-  AE1. 2-4C(天井隠蔽)
-  AE1. 2-4C(天井隠蔽)
-  AE1. 2-4C(天井隠蔽)
-  AE1. 2-4C(天井隠蔽)
-  AE1. 2-4C(天井隠蔽)
-  AE1. 2-4C(天井隠蔽)
-  AE1. 2-4C(天井隠蔽)
-  AE1. 2-4C(天井隠蔽)
-  AE1. 2-4C(天井隠蔽)
-  AE1. 2-4C(天井隠蔽)
-  AE1. 2-4C(天井隠蔽)
-  AE1. 2-4C(天井隠蔽)
-  AE1. 2-4C(天井隠蔽)
-  AE1. 2-4C(天井隠蔽)
-  AE1. 2-4C(天井隠蔽)
-  AE1. 2-4C(天井隠蔽)
-  AE1. 2-4C(天井隠蔽)
-  AE1. 2-4C(天井隠蔽)
-  AE1. 2-4C(天井隠蔽)
-  AE1. 2-4C(天井隠蔽)
-  AE1. 2-4C(天井隠蔽)
-  AE1. 2-4C(天井隠蔽)
-  AE1. 2-4C(天井隠蔽)
-  AE1. 2-4C(天井隠蔽)
-  AE1. 2-4C(天井隠蔽)
-  AE1. 2-4C(天井隠蔽)
-  AE1. 2-4C(天井隠蔽)
-  AE1. 2-4C(天井隠蔽)
-  AE1. 2-4C(天井隠蔽)
-  AE1. 2-4C(天井隠蔽)
-  AE1. 2-4C(天井隠蔽)
-  AE1. 2-4C(天井隠蔽)
-  AE1. 2-4C(天井隠蔽)
-  AE1. 2-4C(天井隠蔽)
-  AE1. 2-4C(天井隠蔽)
-  AE1. 2-4C(天井隠蔽)
-  AE1. 2-4C(天井隠蔽)
-  AE1. 2-4C(天井隠蔽)
-  AE1. 2-4C(天井隠蔽)
-  AE1. 2-4C(天井隠蔽)
-  AE1. 2-4C(天井隠蔽)
-  AE1. 2-4C(天井隠蔽)



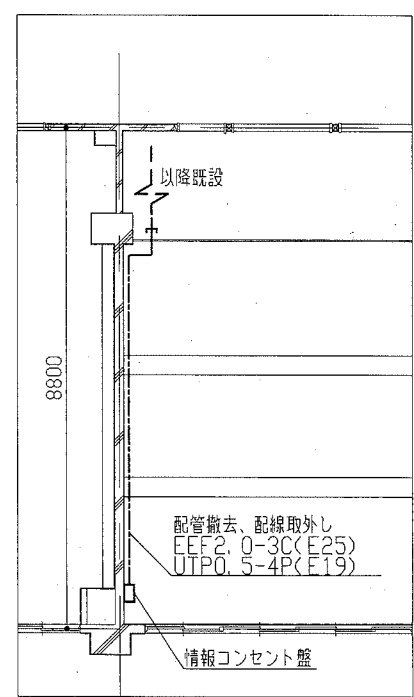
2階幹線改修図 1:300



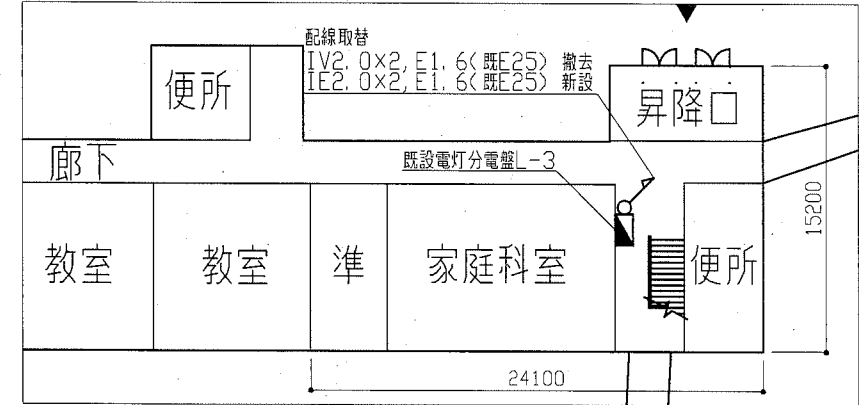
生活科教室電気改修図 1:100



生活科教室電気撤去図1 1:100



生活科教室電気撤去図2 1:100

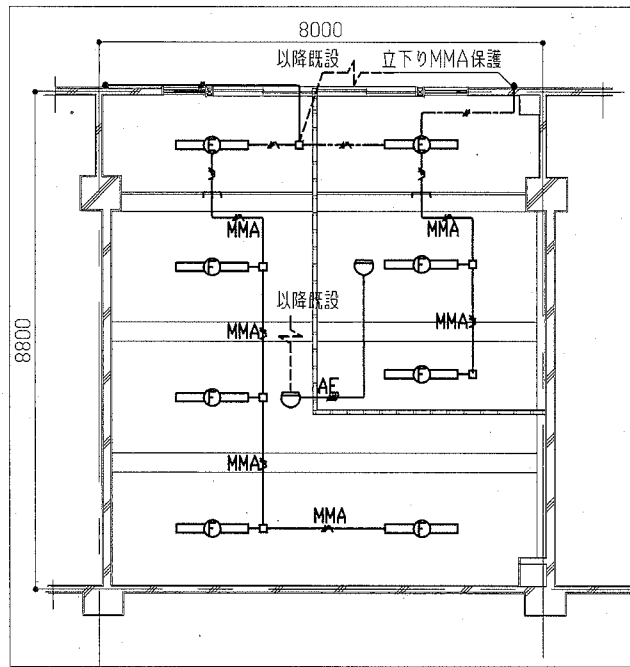


1階幹線改修図 1:300

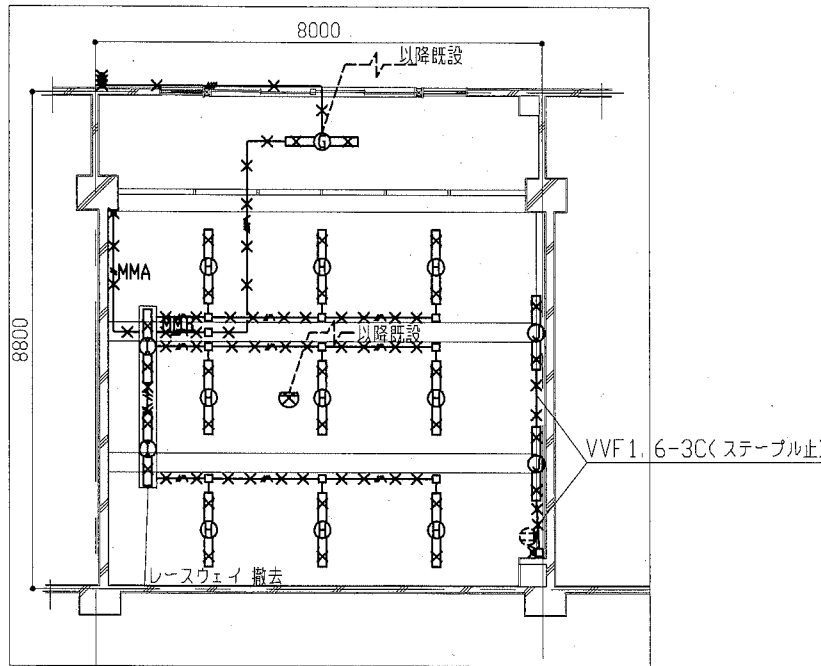
- 注記
1. 不要な配管配線、ケーブル、配線器具等は撤去処分すること。
 2. 生活科室内の空気管は残置とする。
 3. 点検口および照明器具の開口補強は建築工事とする。

工事名	市立森崎小学校特別教室改修その他工事	設計者資格氏名	級建築士登録第	号	課長	主査等	担当者
図面名称	電気改修図(生活科教室)	図番	10/13	縮尺	1/300 1/1000	作図	令和元年5月 日

横須賀市
都市部 公共建築課



倉庫電気改修図 1:100



倉庫電気撤去図 1:100

凡例

- 照明器具E 一体型LEDベースライト 下面開放 5200lmタイプ 省エネタイプ
- 照明器具F 一体型LEDベースライト 直付 5200lmタイプ 省エネタイプ
- スポット型感知器 差動式 2種露出
- タンブラスイッチ1P15A×1 ネーム付
- IE1.6×2(既E25)
- EEF1.6-3C(天井隠蔽)
- EEF1.6-3C(MMA)
- AE1.2-4C(MMA)
- 既設配線、既設器具
- 以下撤去**
- 照明器具G FHF32-2 下面開放
- 照明器具H FHF32-2 直付
- 照明器具I FHF32-1 黒板灯 直付
- 照明器具J FL40-1 コーナー灯 直付
- タンブラスイッチ 1P15A×1
- IV1.6×4(既E25) 配線撤去
- IV1.6×5(既E25) 配線撤去
- VVF1.6-2C(MMA)
- VVF1.6-3C, 2C(MMB)
- IV1.6×3(E19)

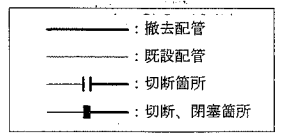
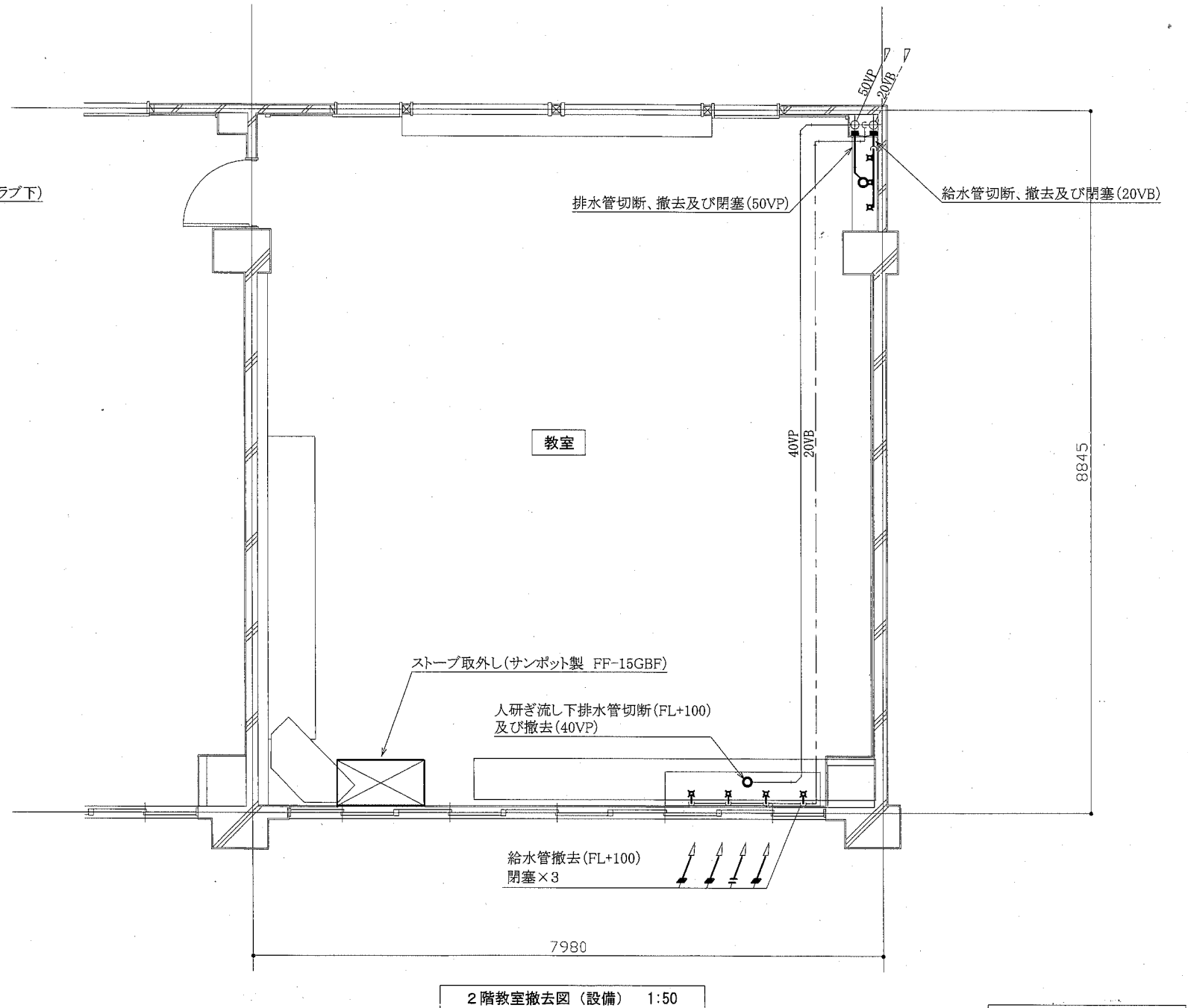
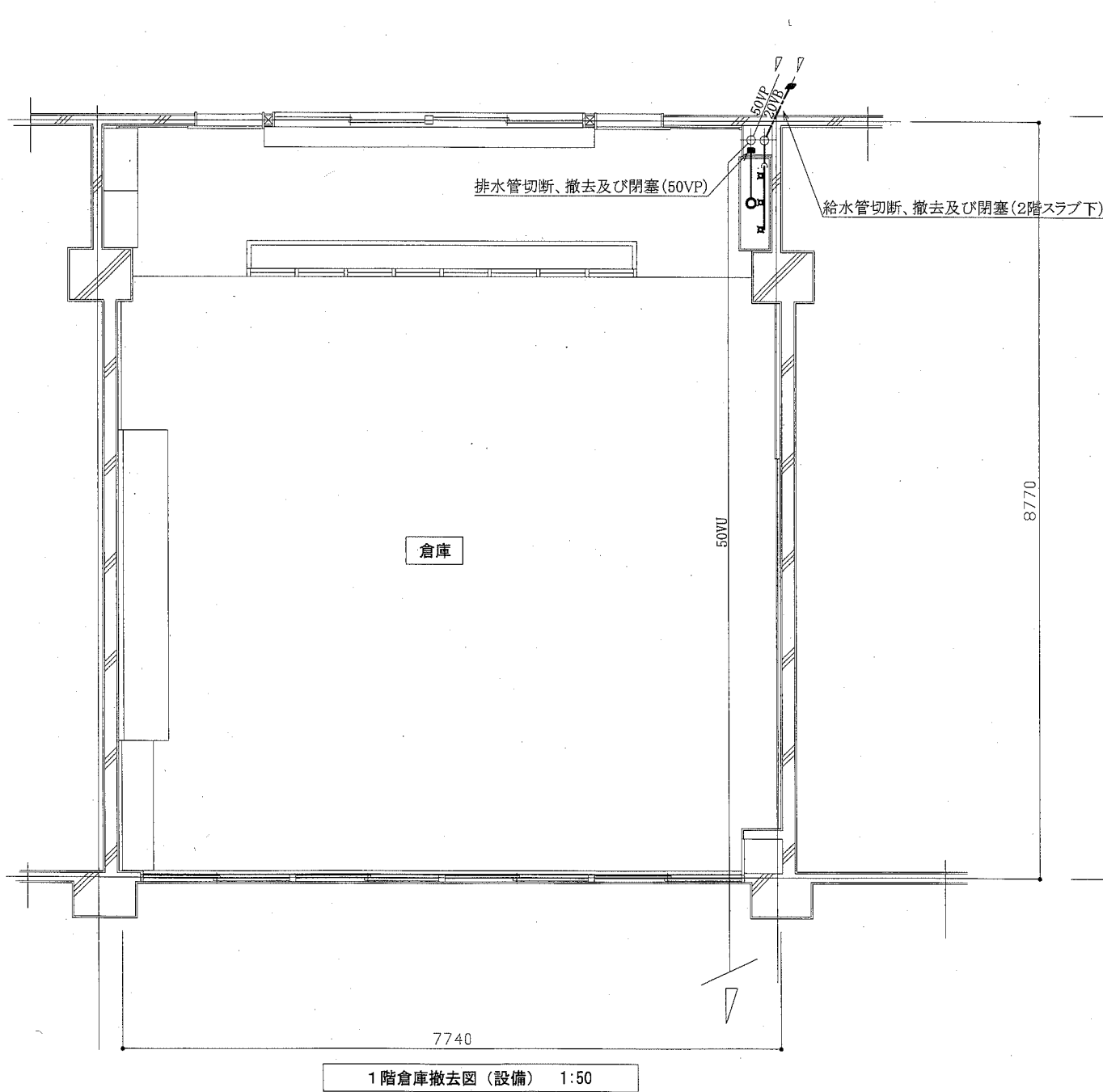
注記

1. 不要な配管配線、ケーブル、配線器具等は撤去処分すること。
2. 点検口および照明器具の開口補強は建築工事とする。

工事名	市立森崎小学校特別教室改修その他工事			設計者資格 氏名	級建築士登録第 号			課長	主査等	担当者	横須賀市 都市部 公共建築課
図面名称	電気改修図(倉庫)	図番	11/13	縮尺	1/100	作図	令和元年5月 日				

衛生器具表 (撤去)

名称	器具仕様	1階 倉庫	2階 教室	合計
横水栓	13A、泡沫タイプ	3	7	10



(機械設備)

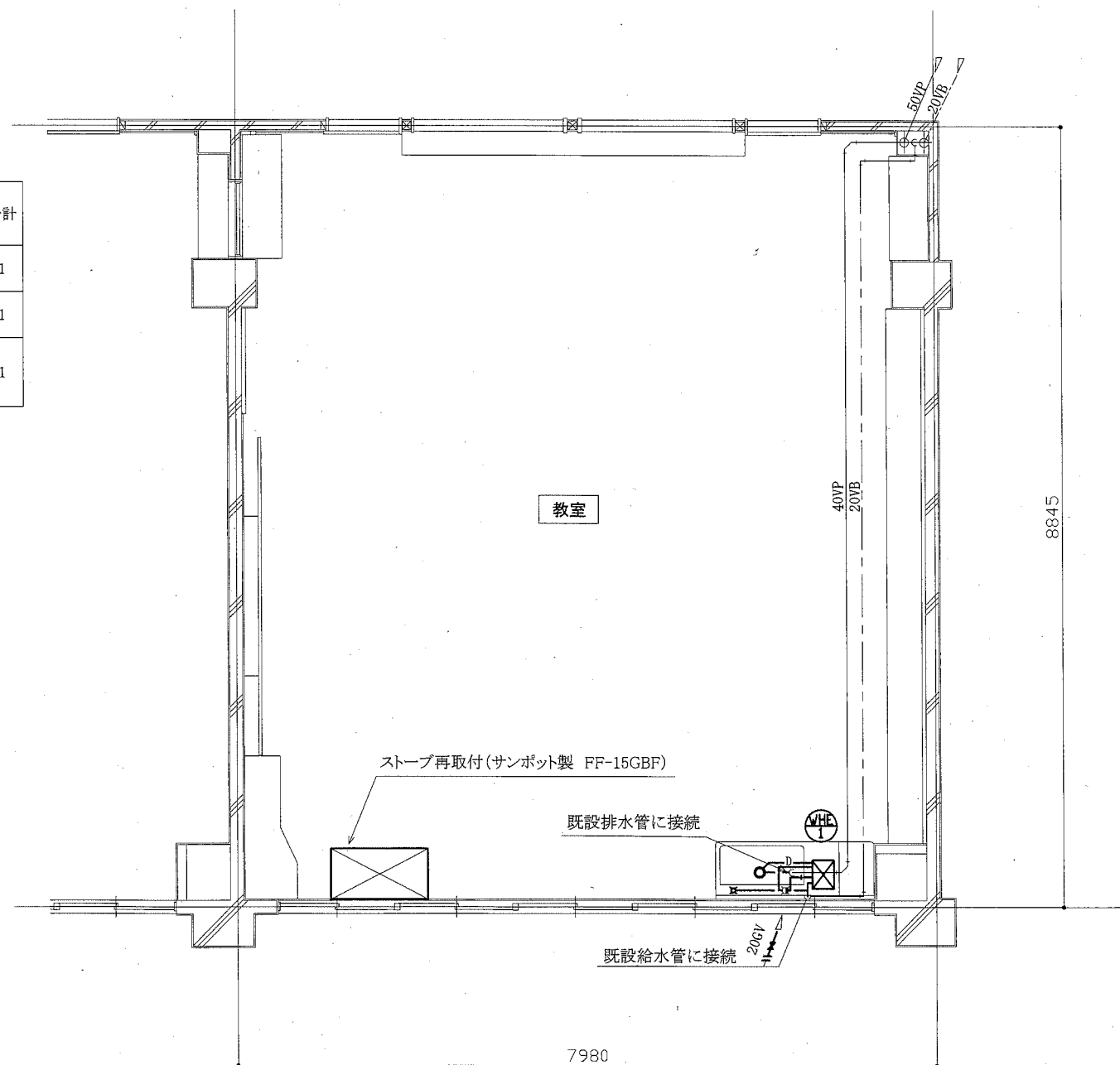
工事名	市立森崎小学校教室改修その他工事				課長	主査等	担当者	横須賀市 都市部 公共建築課
図面名称	衛生器具表 (撤去) 1階倉庫撤去図 (設備)、2階教室撤去図 (設備)	図番	12/13	縮尺	1:50 (A2)	作図	令和元年 5月 日	

■ 凡例 ■

記号	名称	施工場所	材料	保温防食塗装等
— — — —	給水管	屋内一般	SGP-VB	c2・(甲)・VII
— — — —	排水管	屋内一般	VP	-
— — —	給湯管	屋内一般	メーカー仕様による	-
— D — —	給湯ドレン管	屋内一般	メーカー仕様による	-

衛生器具表 (新設)

名称	器具仕様	参考型番 (A社)	参考型番 (B社)	2階教室	合計
立水栓	L3A F9A 泡沫	TK605FR	SF-C404X	1	1
シングルレバー混合水栓	台付シングル混合水栓、フレキホース付	TKS05301J	SF-WM420SYX	1	1
貯湯式電気温水器	WHE-1 置台形貯湯式電気温水器 適温出湯タイプ、週間タイマー 貯湯量12L 電源1φ100V 1.1kW 付属品：耐震用脚、排水ホッパー、連結管×3、止水栓、その他標準付属品	REW12A1DK	EHPN-CA12S3	1	1



2階教室改修図 (設備) 1:50

— — — — : 新設配管
- - - - : 既設配管
= = = = : 接続箇所

(機械設備)

工事名	市立森崎小学校教室改修その他工事				課長	主査等	担当者	横須賀市 都市部 公共建築課
図面名称	凡例、衛生器具表 (新設) 2階教室改修図 (設備)	図番	13 / 13	縮尺	1:50 (A2)	作図	令和元年 5月 日	