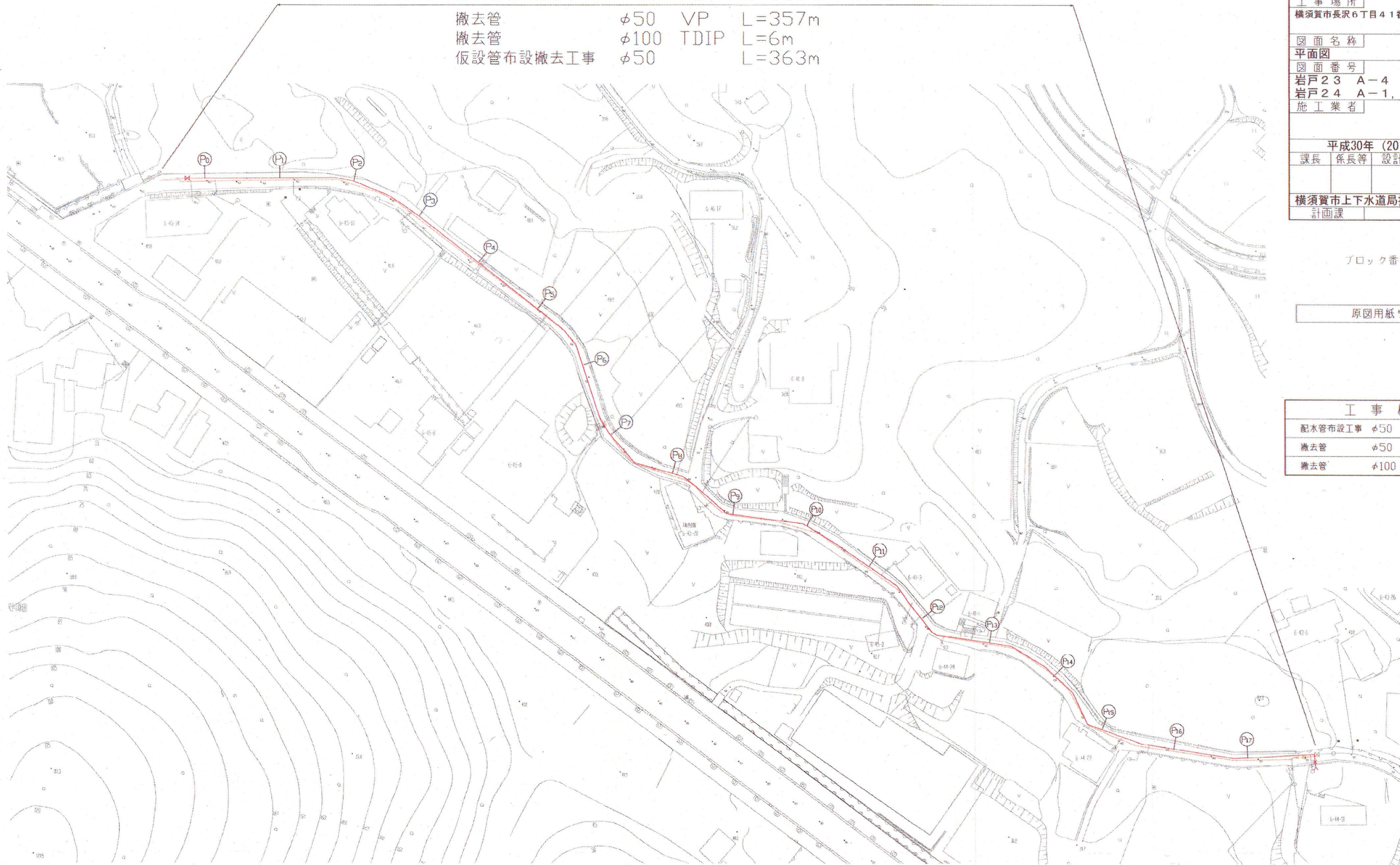


平面図 S=1/500

配水管布設工事 φ50 PEP L=363m (小管)
 撤去管 φ50 VP L=357m
 撤去管 φ100 TDIP L=6m
 仮設管布設撤去工事 φ50 L=363m



設計図	1/2枚
工事名	長沢地区配水管布設工事 (H30の1)
工事場所	横須賀市長沢6丁目41番先から46番先まで
図面名称	平面図
図面番号	岩戸23 A-4 岩戸24 A-1, 2 B-2, 3
施工業者	
平成30年(2018年)12月	
課長	係長等
設計	監督
検査員	
横須賀市上下水道局技術部水道管路課	
計画課	私道 無

ブロック番号 5102

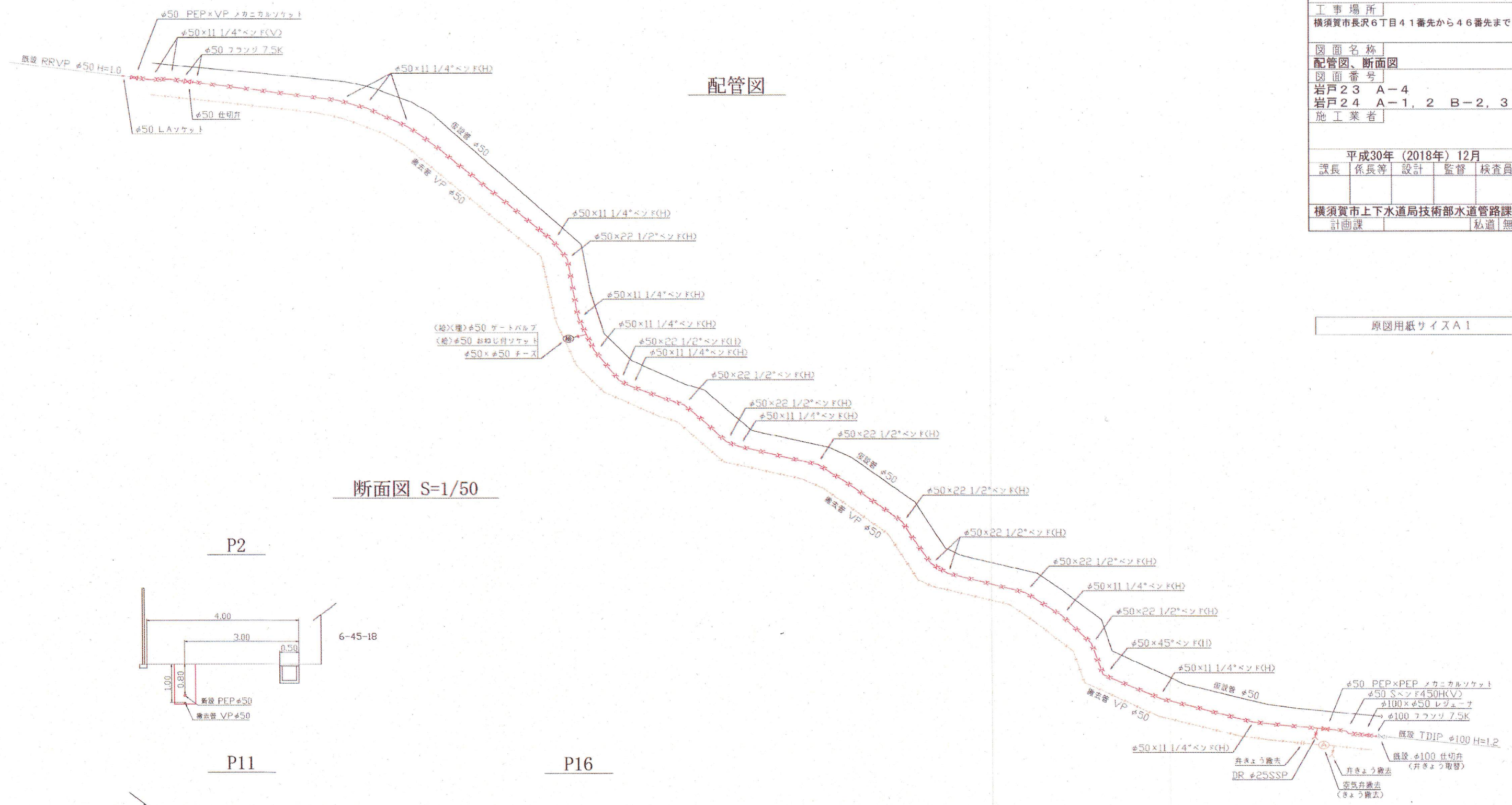
原図用紙サイズA1

工事概要			
配水管布設工事	φ50 PEP	L=363m	
撤去管	φ50 VP	L=357m	
撤去管	φ100 TDIP	L=6m	

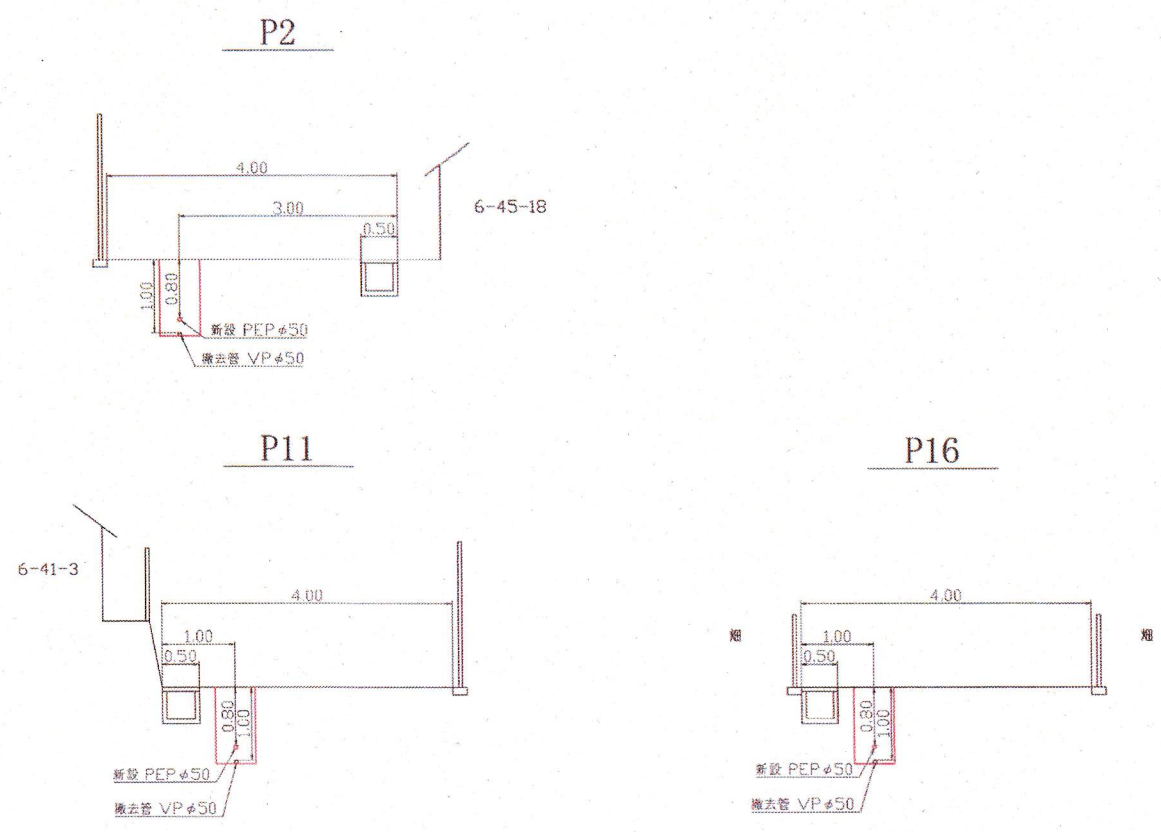
工事区間別内訳明細表								
土被り	掘削方法(参考)	昼夜	埋戻し材料	先行路盤	仮舗装種類	舗装種類	路盤材料	試掘
0.8m	バッチ0.1m3	昼間	改良土	有	再生As密粒=5cm	As密粒=5cm	RC-40=25cm	10m

設計図	2/2枚				
工事名	長沢地区配水管布設工事 (H30の1)				
工事場所	横須賀市長沢6丁目41番先から46番先まで				
図面名称	配管図、断面図				
図面番号	岩戸23 A-4 岩戸24 A-1, 2 B-2, 3				
施工業者					
平成30年(2018年)12月					
課長	係長等	設計	監督	検査員	
横須賀市上下水道局技術部水道管路課					
計画課				私道	無

配管図



断面図 S=1/50



原図用紙サイズA1