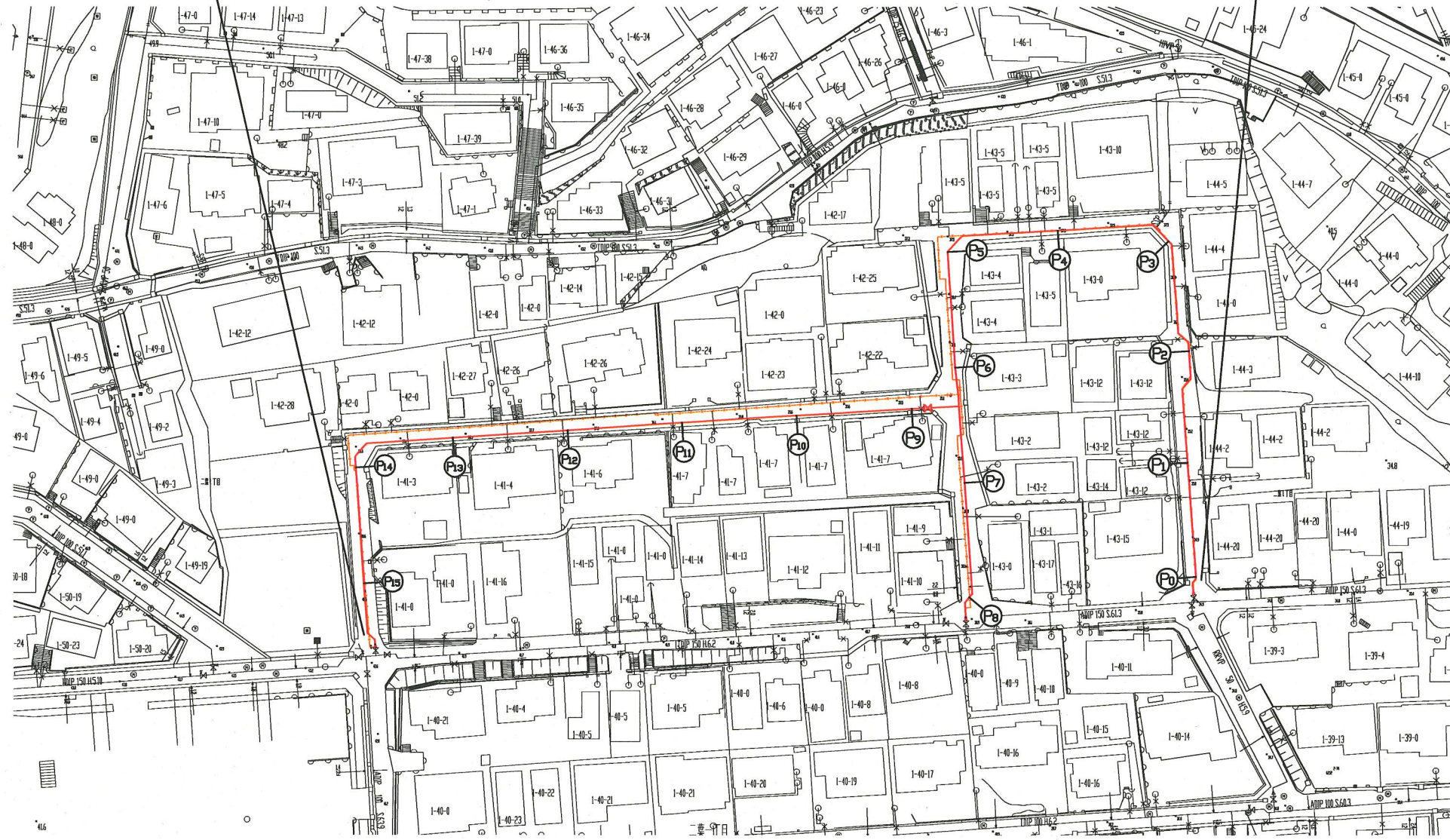


平面図 S=1/500

配水管布設工事 φ50 PEP L=321m (小管)  
 撤去管 φ50 HIVP L=185m  
 撤去管 φ50 VP L=136m  
 仮設管布設撤去工事 φ50 L=300m

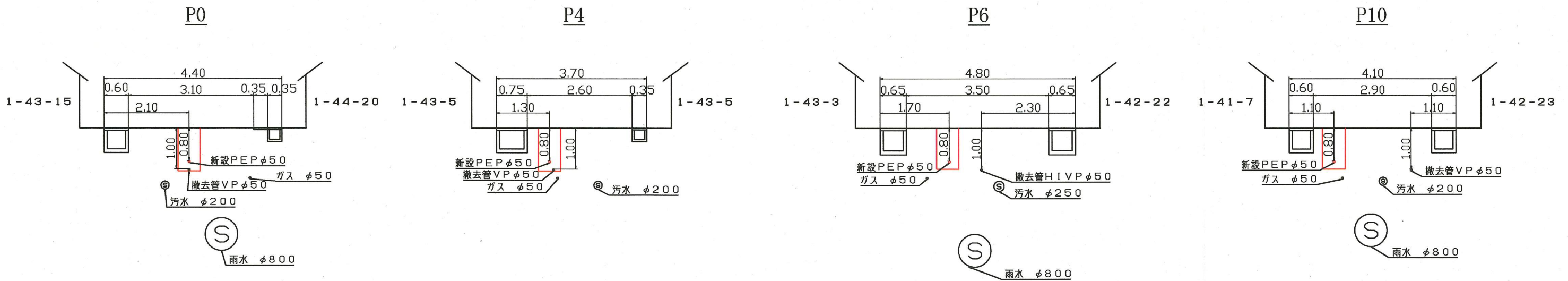
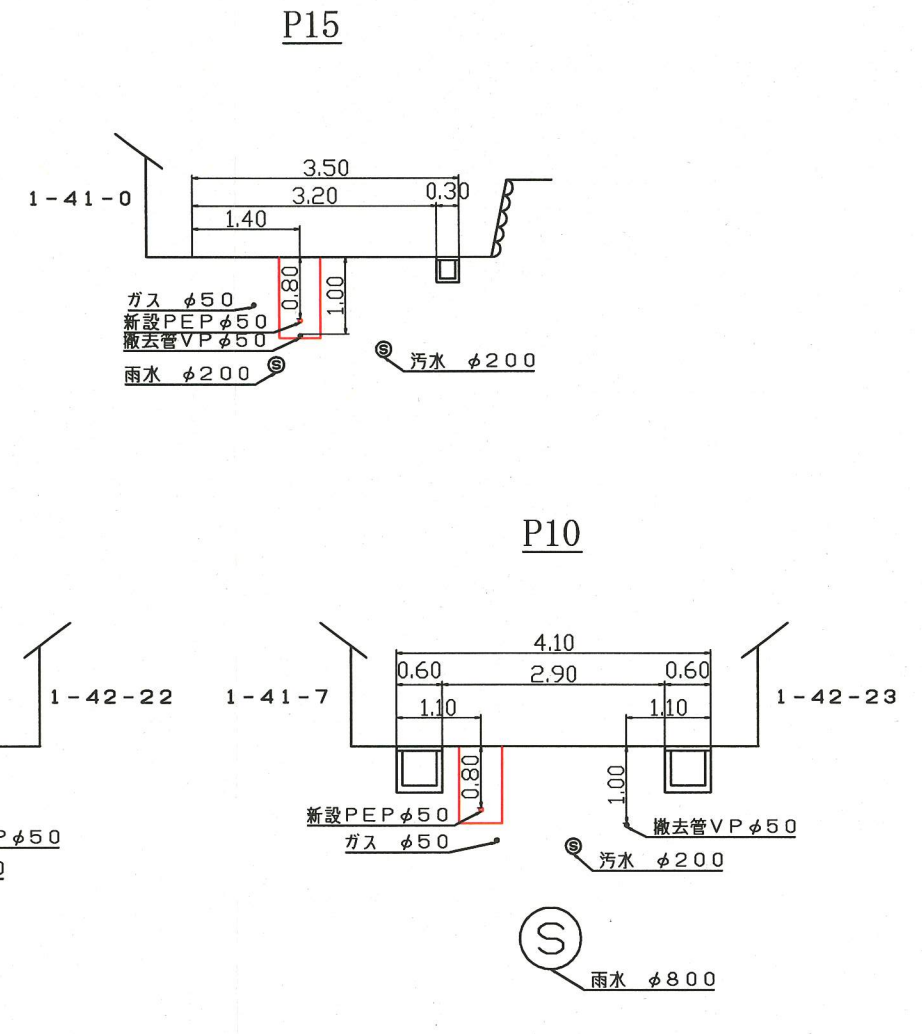


設計図	1/2枚			
工事名	二葉地区配水管布設工事 (H30の1)			
工事場所	横須賀市二葉1丁目41番先から44番先まで			
図面名称	平面図 断面図			
図面番号	鴨居11 A-2、3			
施工業者				
平成30年(2018年)11月				
課長	係長等	設計	監督	検査員
横須賀市上下水道局技術部水道管路課				
計画課				
私道 無				

原図用紙サイズA1  
 ブロック番号2501

工事概要	
配水管布設工事	φ50 PEP L=321m
撤去管	φ50 HIVP L=185m
撤去管	φ50 VP L=136m

断面図 S=1/50



土盛り	掘削方法(参考)	昼夜	埋戻し材料	先行路盤	仮設旧舗装	路盤材料	既設舗装	既設路盤	路面復旧	試掘
0.8m	バット約0.1m3	昼間	改良土	有	再生As密粒=5cm	RC-40=25cm	As密粒=5cm	RC-40=20cm	As密粒=5cm	9m



配管図

設計図	2/2枚			
工事名	二葉地区配水管布設工事 (H30の1)			
工事場所	横須賀市二葉1丁目41番先から44番先まで			
図面名称	配管図			
図面番号	鴨居11 A-2、3			
施工業者				
平成30年(2018年)11月				
課長	係長等	設計	監督	検査員
横須賀市上下水道局技術部水道管路課				
計画課				私道 無
原図用紙サイズA1				

