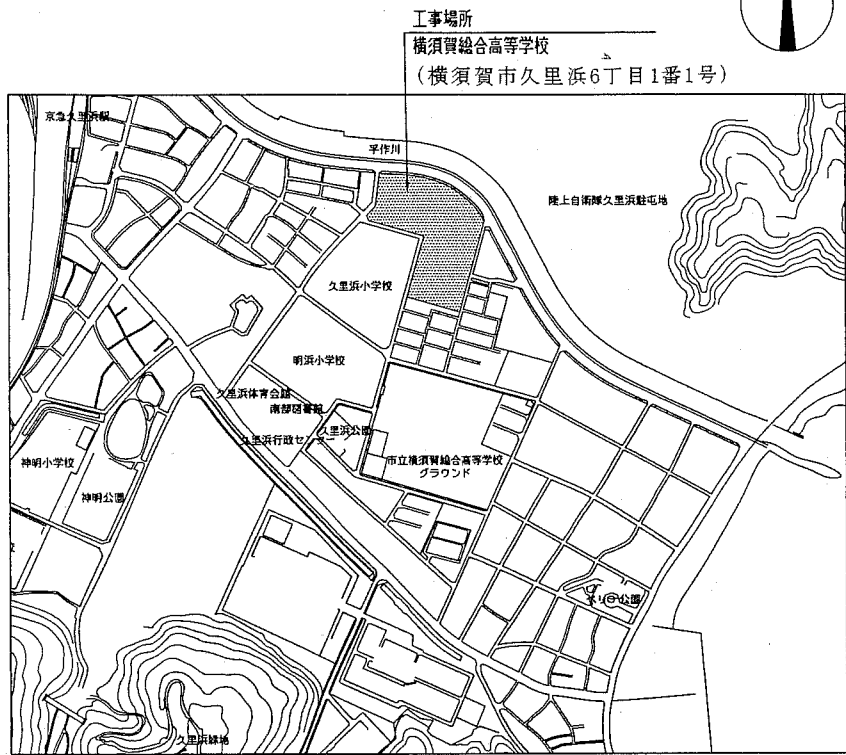
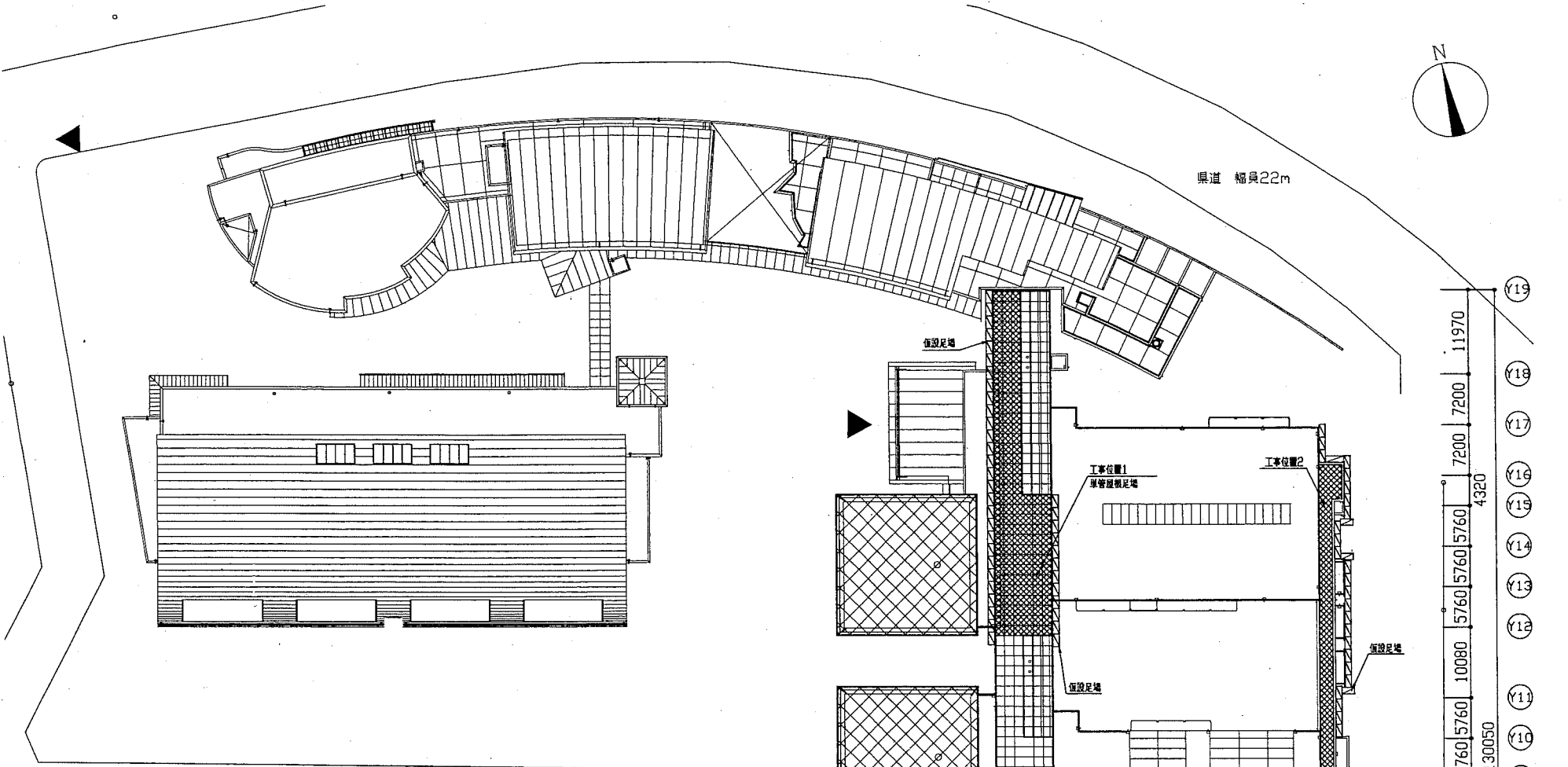


工事概要：
 ・シーリング改修
 ・ガラス改修
 ・屋上防水改修

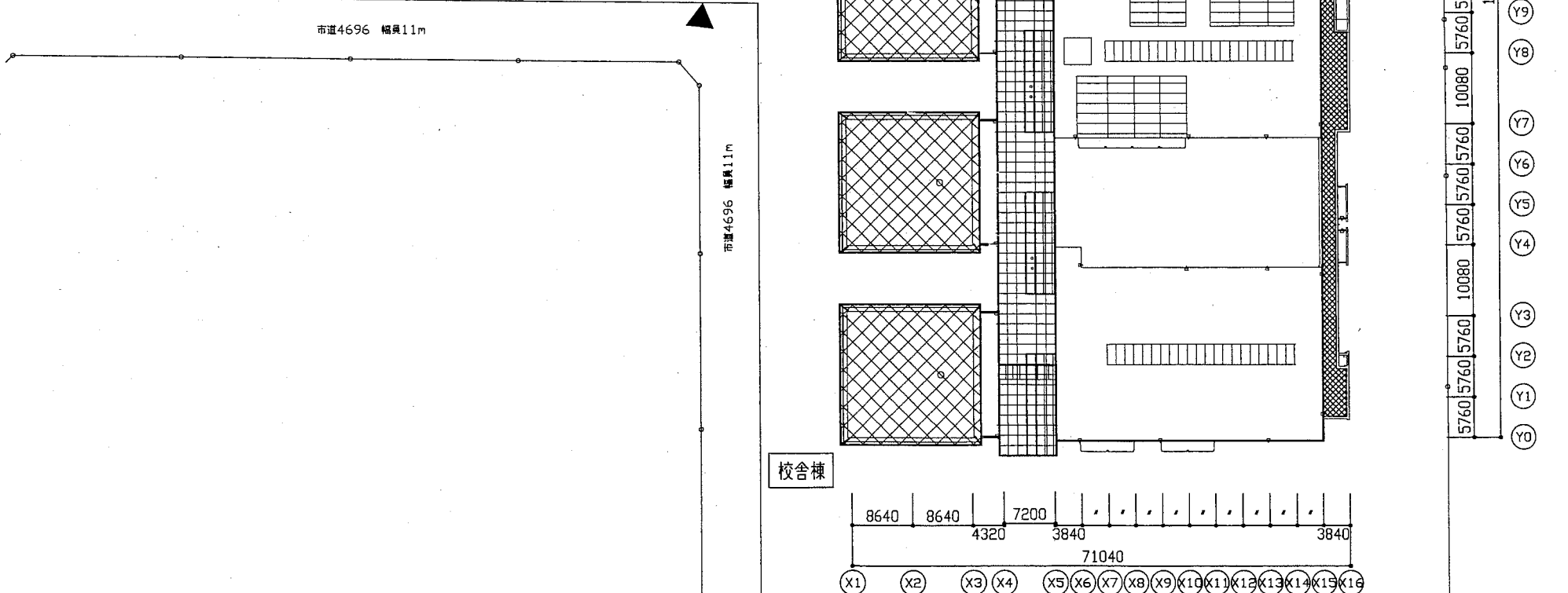


案内図



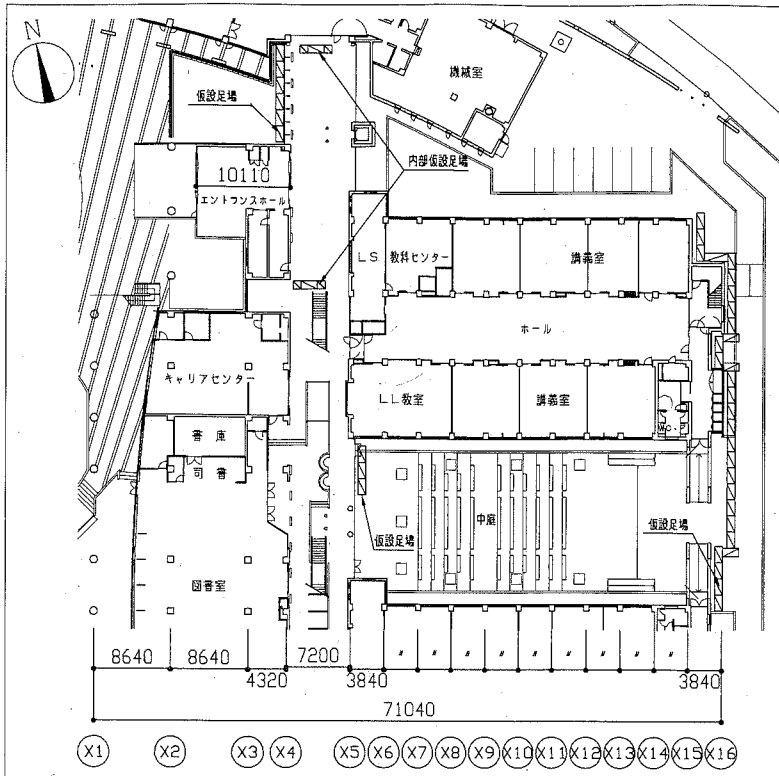
仕上表

工事位置	工事位置・工事内容
1. 校舎棟トップライト (X4-5, Y12-19)	<ul style="list-style-type: none"> ・複層ガラス改修 撤去新設：LOW-Eペアガラス 強化ガラス8+空気層6+網入り層き板ガラス6, 8 (ガラスA 1440×1226、ガラスB 1440×971、 ガラス飛散防止フィルム(強化ガラス面のみ)) 共 ・シーリング改修 撤去新設：サッシ目地部シーリング(変成シリコン系 15×10程度 L 570m) ガラス廻りシーリング(外部のみ 防火設備用 シリコン系 L 764m) (複層ガラスA、Bのみガラス廻りシーリング改修両面)
2. 校舎棟屋上 (X15-16, Y0-16)	<ul style="list-style-type: none"> ・シート防水改修 既存防水：シート防水撤去(アルミ製押え金物撤去、改修用模造ドレン(φ100 6か所) 共) ひび割れ部補修：2.0mm以上のひび割れ部Jカットのうえポリウレタン系シーリング材充填 10.0m 下地処理：ケレン清掃 下地調整(傾防水)：ポリマーセメント(全面) 新規防水：合成高分子系ルーフィングシート防水 t2.0(接着工法 S-F2) アルミ製押え金物(シーリング共)、改修用模造ドレン(φ100 6か所) 新設
3. 校舎棟カーテンウォール (X5, Y12-13)	<ul style="list-style-type: none"> ・シーリング改修 撤去新設：サッシ目地部シーリング(変成シリコン系 15×10程度 L 9.5m)
4. 校舎棟コンクリート 打継目地 (X16, Y10-17)	<ul style="list-style-type: none"> ・シーリング改修 撤去新設：コンクリート打継目地部シーリング(ポリサルファイド系 20×15程度 L 312m)

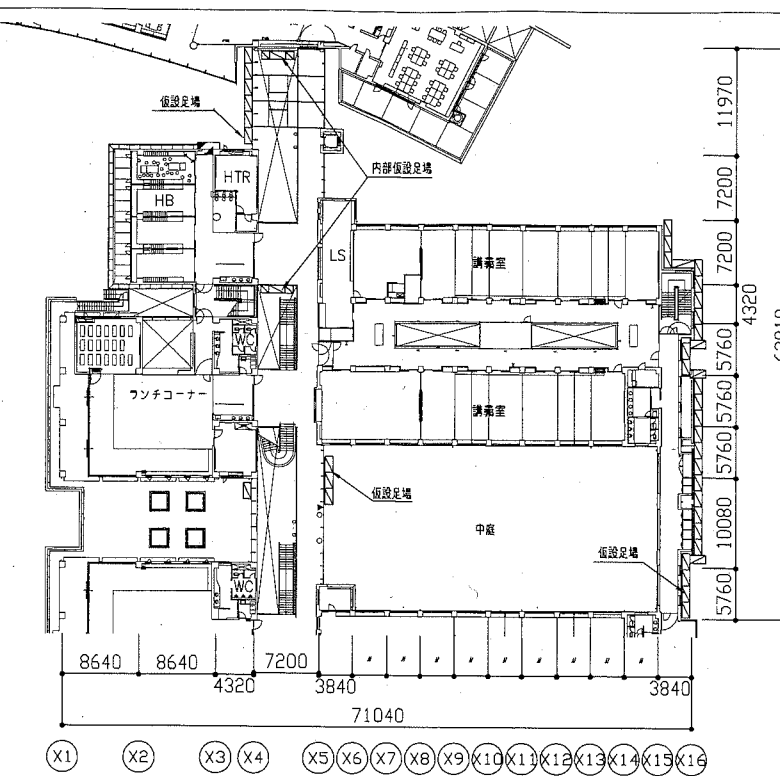


配置図・屋根伏図・仮設図(参考図) 1/600

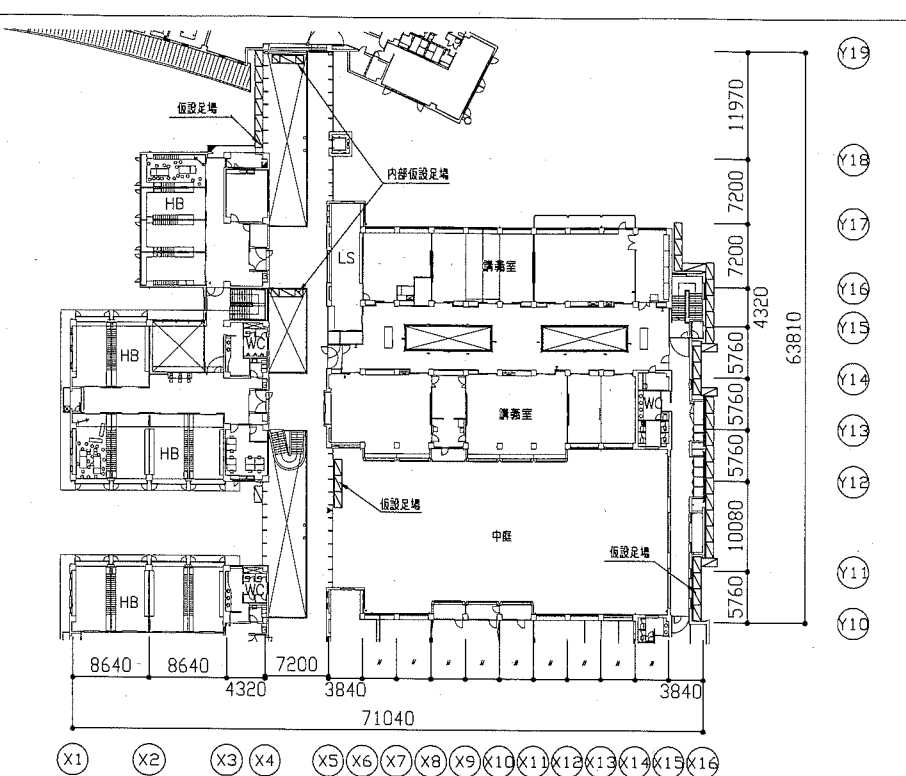
工事名	市立横須賀総合高等学校屋上防水改修その他工事		設計者資格 氏名	級建築士登録第 号		課長	主査等	担当者	横須賀市 都市部 公共建築課
図面名称	案内図、配置図・屋根伏図・仮設図(参考図)、仕上表	図番	縮尺	1/600	作図	平成 30 年 11 月 日			



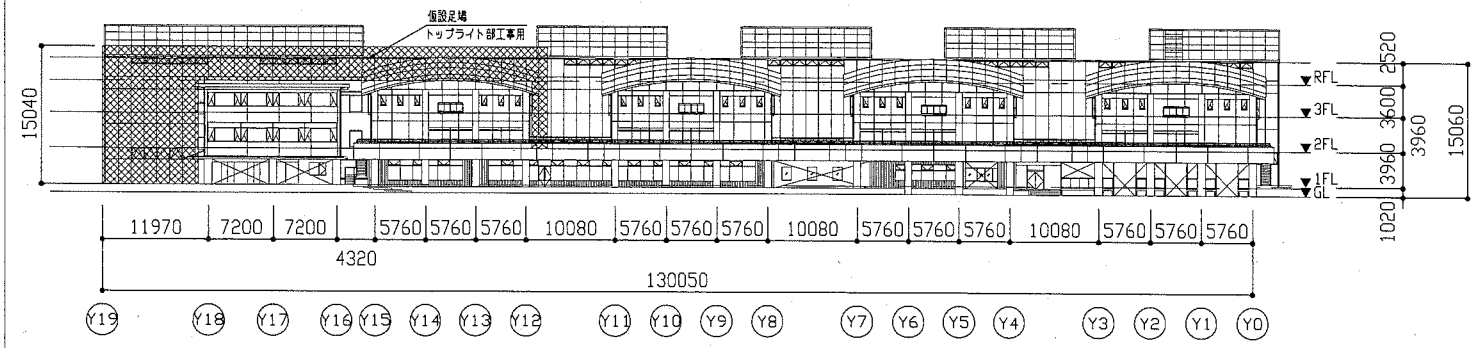
校舎棟1階平面図・仮設図(参考図) 1/600



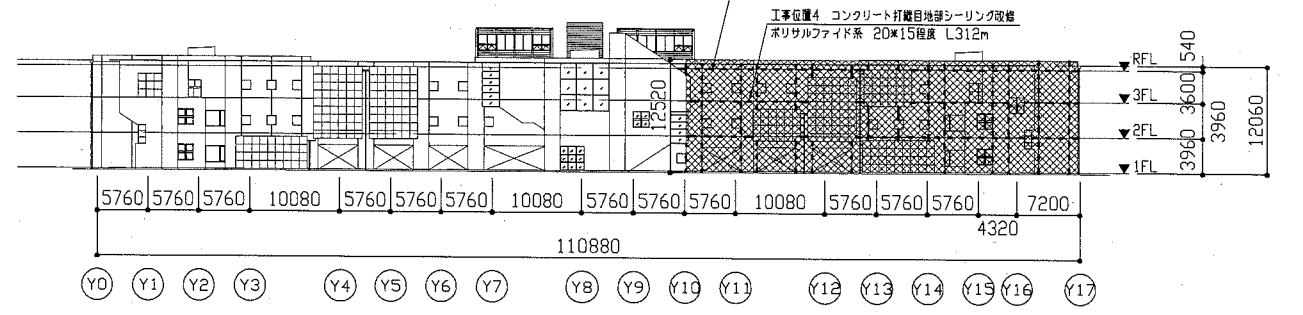
校舎棟2階平面図・仮設図(参考図) 1/600



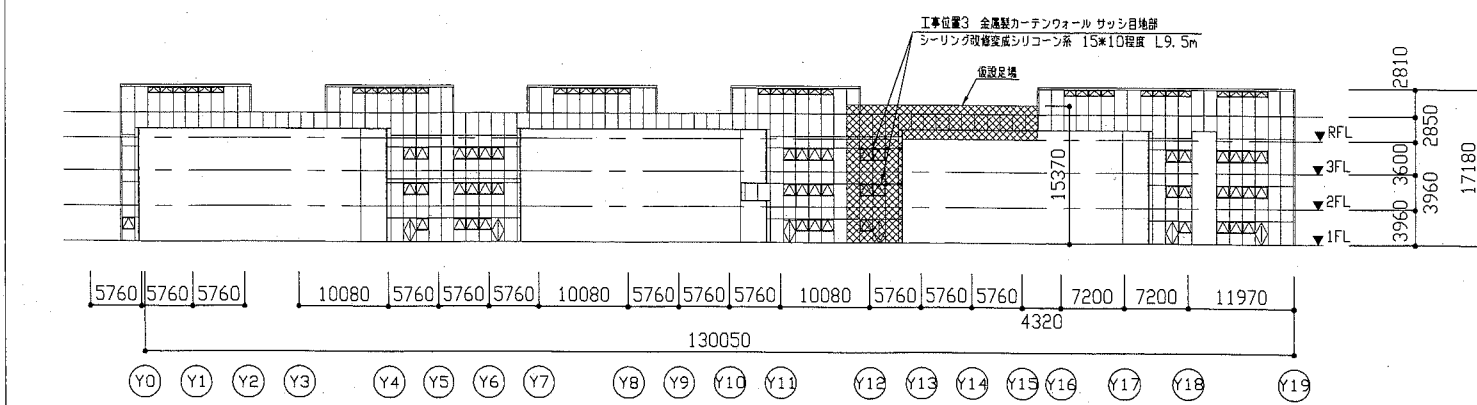
校舎棟3階平面図・仮設図(参考図) 1/600



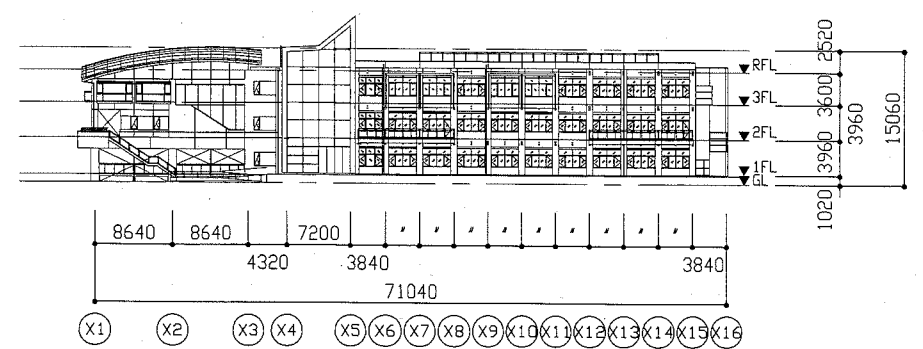
校舎棟西立面図・仮設図(参考図) 1/600



校舎棟X16通り東立面図・仮設図(参考図) 1/600



校舎棟X5通り東立面図・仮設図(参考図) 1/600

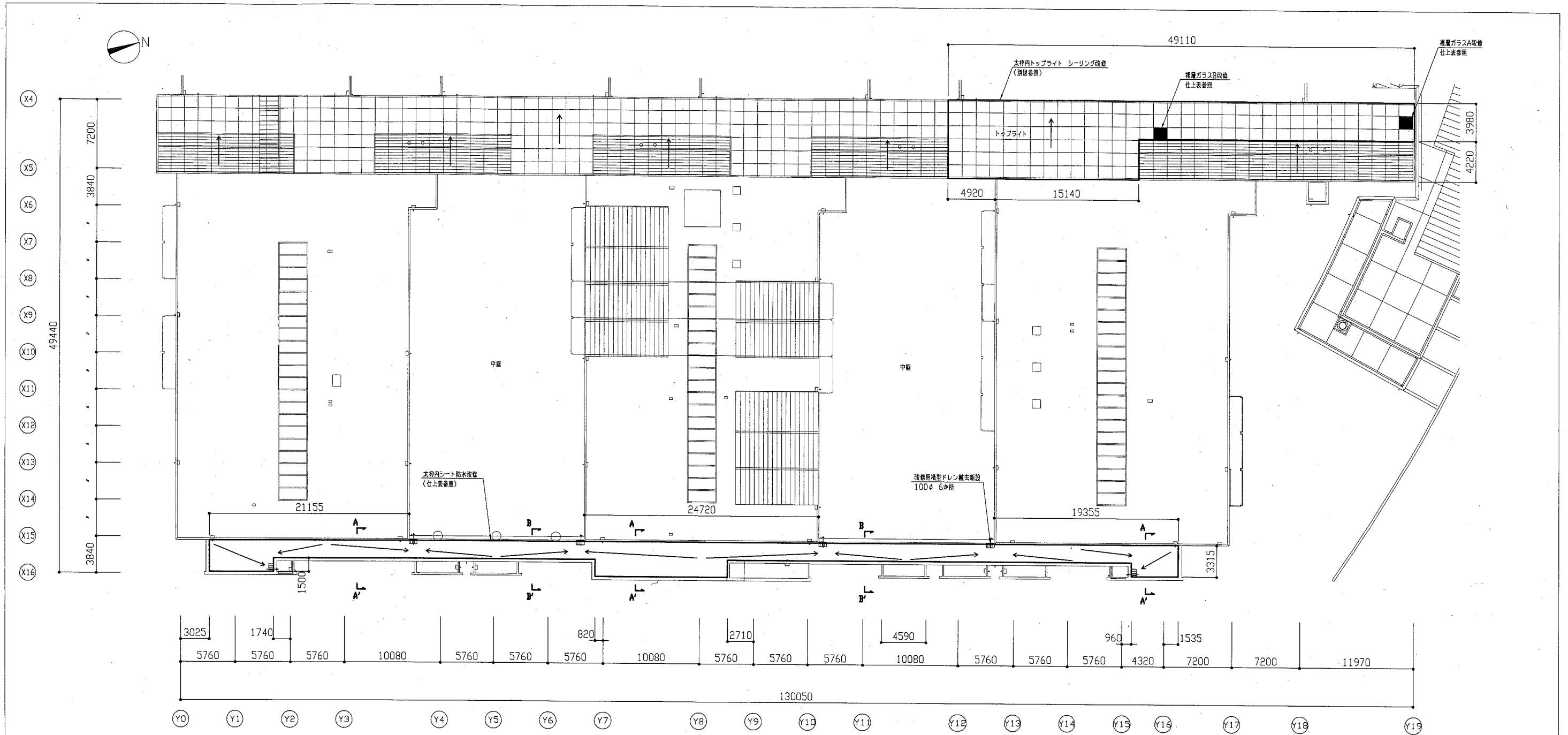


校舎棟南立面図 1/600

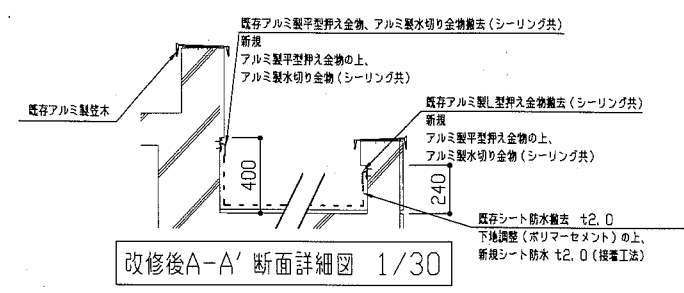
立面図・仮設図(参考図)凡例: 足場設置範囲(参考)を示す。

工事名	市立横須賀総合高等学校校屋上防水改修その他工事		設計者資格 氏名	級建築士登録第 号		課長	主査等	担当者
図面名称	校舎棟各平面図・仮設図(参考図)	図番	縮尺	作図	平成 30 年 11 月 日			
	校舎棟各立面図・仮設図(参考図)	2/3	1/600					

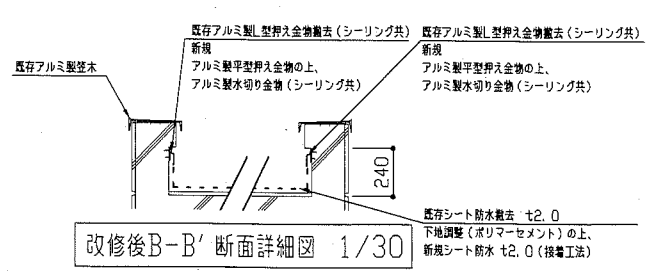
横須賀市
都市部 公共建築課



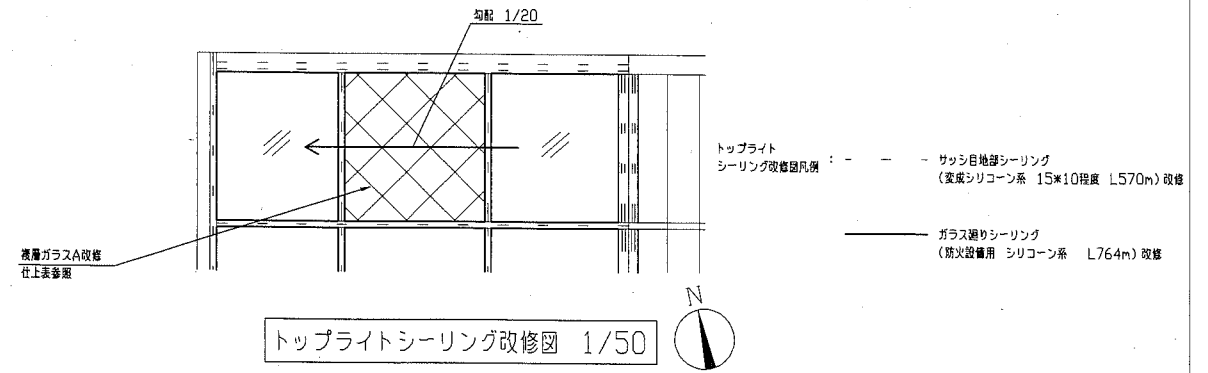
校舎棟屋根伏図 1/300



改修後A-A' 断面詳細図 1/30



改修後B-B' 断面詳細図 1/30



トップライトシーリング改修図 1/50

工事名	市立横須賀総合高等学校屋上防水改修その他工事		設計者資格 氏名	級建築士登録第 号		課長	主査等	担当者
図面名称	校舎棟屋根伏図、改修後各断面詳細図、トップライトシーリング改修図	図番	3/3	縮尺	1/30 1/50 1/300	作図	平成 30 年 11 月 日	

横須賀市
都市部 公共建築課