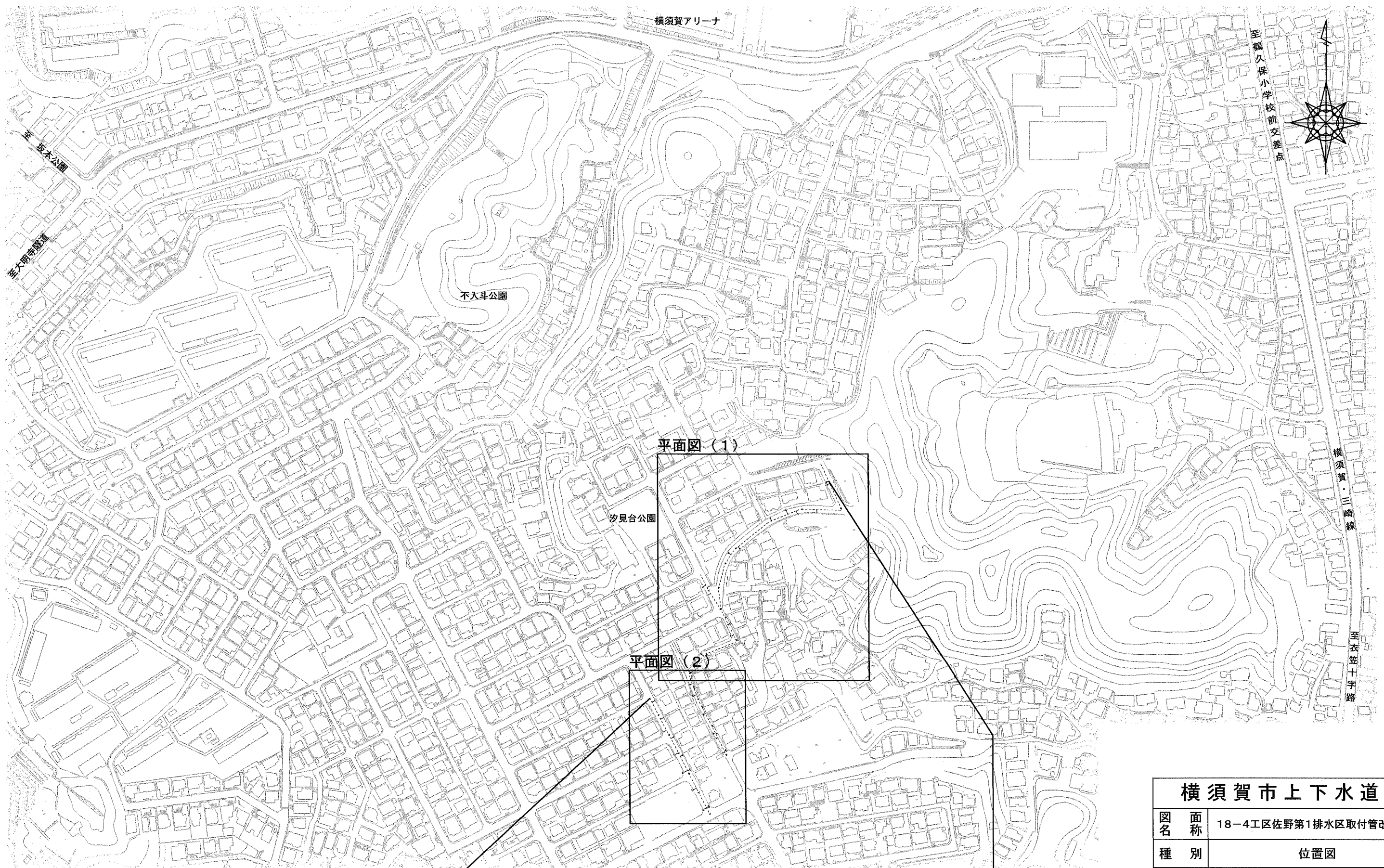


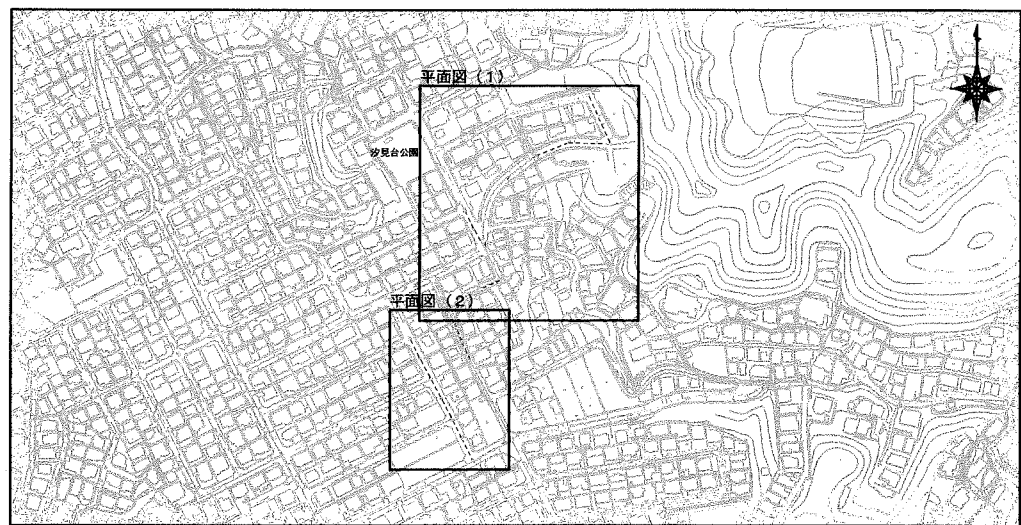
位置図 S=1/2500



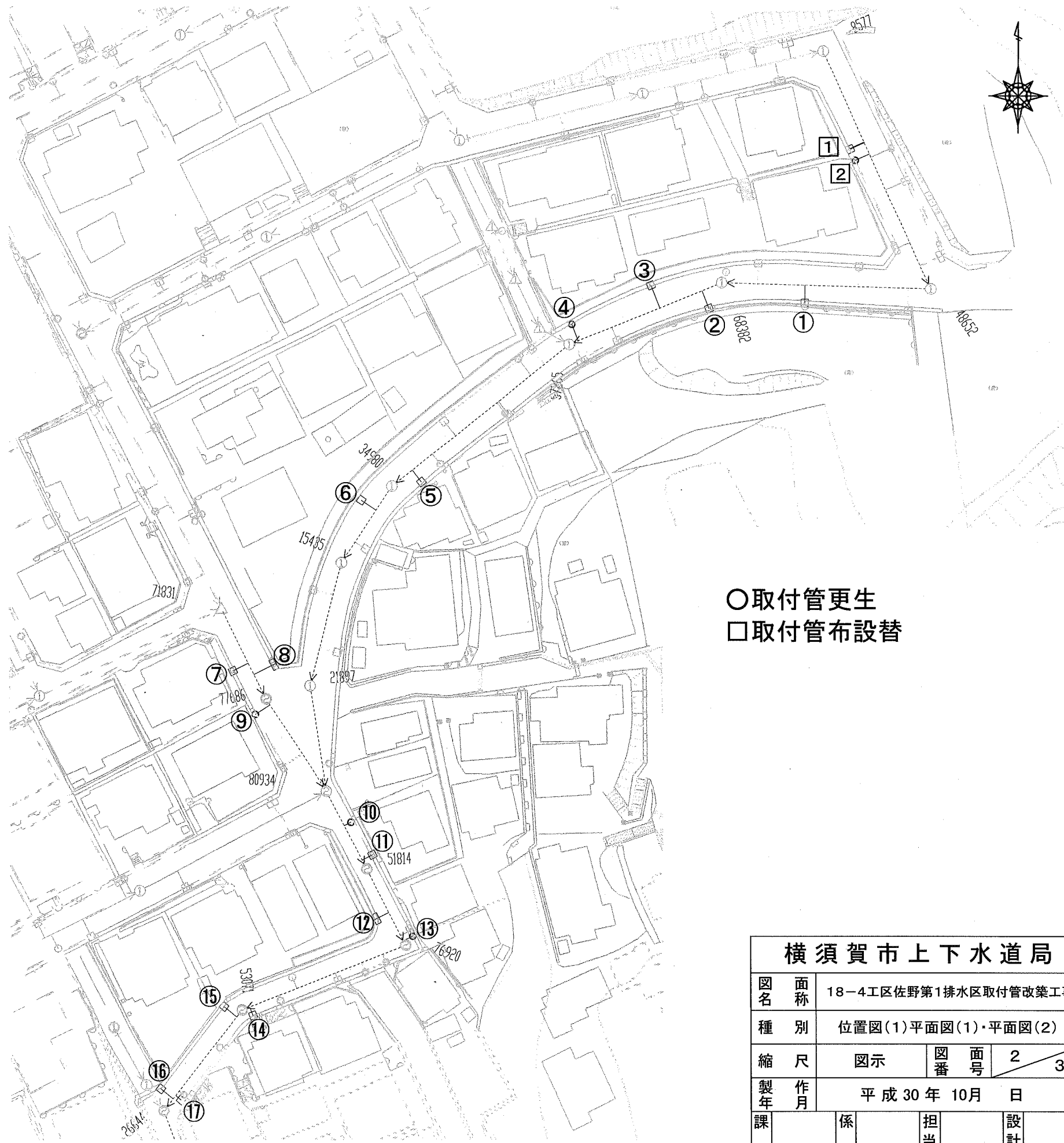
本工事施工区間  
横須賀市汐見台3丁目10番地先から17番地先まで

<b>横須賀市上下水道局</b>				
図名	面称	18-4工区佐野第1排水区取付管改築工事		
種別	位置図			
縮尺	1:2500	図番	面号	1 / 3
製年	平成30年10月 日			
課長	係長	担当者	設計者	

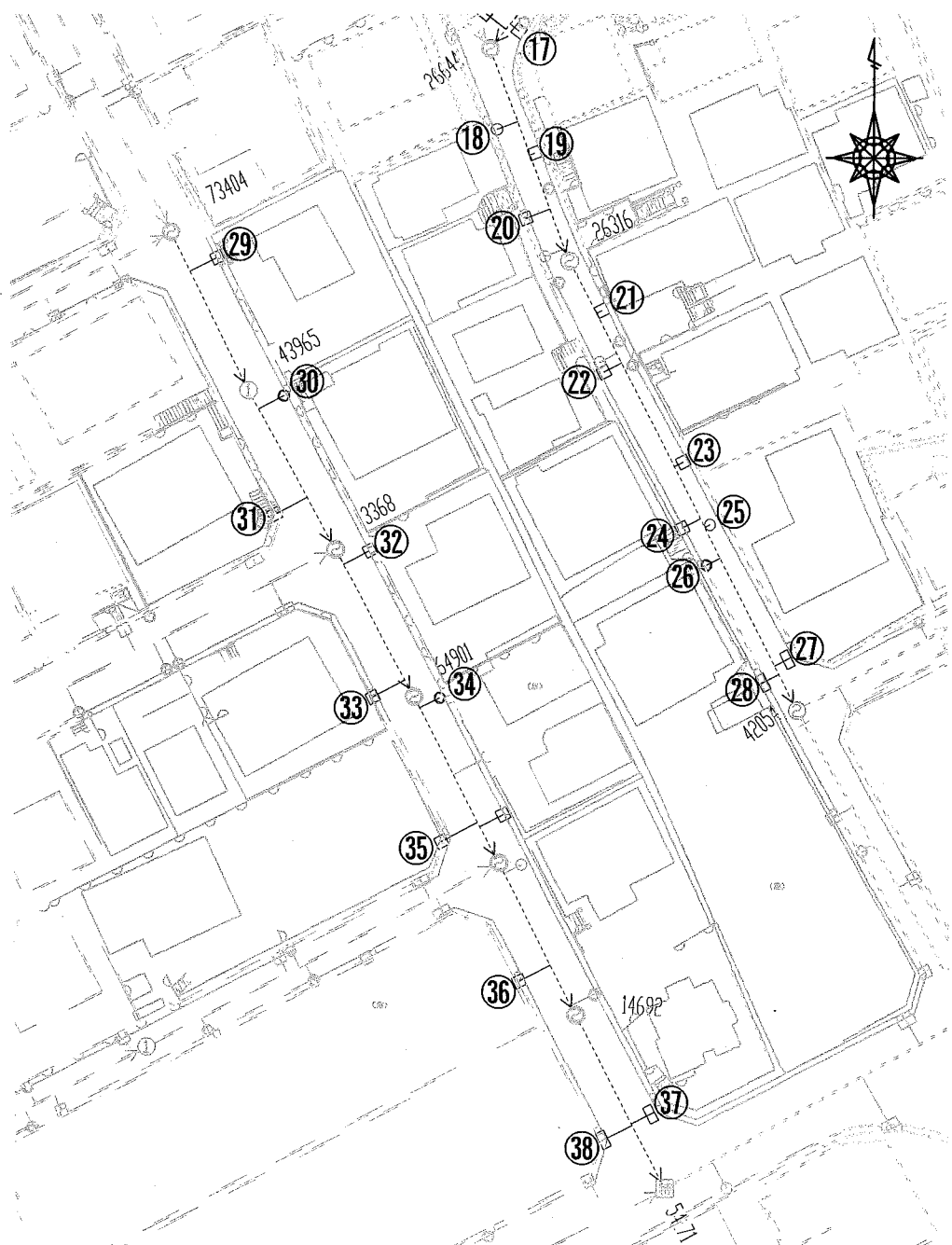
位置図(1) S=1/5000



平面図(1) S=1/600



平面図(2) S=1/600



○取付管更生  
□取付管布設替

横須賀市上下水道局				
図名	面称	18-4工区佐野第1排水区取付管改築工事		
種別	位置図(1)平面図(1)・平面図(2)			
縮尺	図示	図番	面号	2 / 3
製年	作月	平成30年10月 日		
課長	係長	担当者	設計者	

## 取付管更生 数量計算表

更生 番号	汚水 雨水 分枝	補単 分枝	既設 管種	上載 荷重	取付 管径	更生延長(m)			材料長 (参考) m	前処理工 (砂利等 除去) 箇所	本管 延長 m	本管種	本管径 mm	
						材料余長								
						管延長	樹深さ	施工余長 (参考値)						
1	雨水	補助	TP	T-25	150	2.50	0.80	1.00	4.30	5	-	28.62	TP	380
2	雨水	補助	TP	T-25	150	2.70	0.75	1.00	4.45	5	-	22.73	TP	380
3	雨水	補助	TP	T-25	150	2.60	0.85	1.00	4.45	5	-		TP	380
4	雨水	補助	TP	T-25	150	2.50	1.05	1.00	4.55	5	-		TP	380
5	雨水	補助	TP	T-25	150	2.50	0.83	1.00	4.33	5	-	31.20	HP	400
6	雨水	補助	TP	T-25	150	2.40	0.80	1.00	4.20	5	-	12.48	HP	400
7	雨水	補助	TP	T-25	150	2.30	0.81	1.00	4.11	5	-	14.74	HP	400
8	雨水	補助	TP	T-25	150	2.40	0.70	1.00	4.10	5	-		HP	400
9	汚水	補助	TP	T-25	150	2.20	1.20	1.00	4.40	5	-	15.04	HP	500
10	汚水	補助	TP	T-14	150	1.40	0.85	1.20	3.25	4	-	11.80	HP	600
11	雨水	補助	TP	T-14	150	1.40	0.80	1.20	3.40	4	-		HP	600
12	雨水	補助	TP	T-14	150	1.60	0.70	1.20	3.50	4	-	11.73	HP	600
13	雨水	補助	TP	T-14	200	1.40	0.80	1.20	3.40	4	-		HP	600
14	雨水	補助	TP	T-14	150	1.50	0.60	1.20	3.30	4	-	24.12	HP	600
15	雨水	補助	TP	T-14	150	2.00	0.70	1.20	3.90	4	-	17.68	HP	600
16	雨水	補助	TP	T-14	150	1.40	0.73	1.20	3.33	4	-		HP	600
17	雨水	補助	TP	T-14	150	2.60	0.80	1.20	4.60	5	-		HP	600
18	汚水	補助	TP	T-14	150	1.30	0.90	1.20	3.40	4	-	19.16	HP	600
19	雨水	補助	TP	T-14	150	1.20	0.60	1.20	3.00	3	-		HP	600
20	雨水	補助	TP	T-14	150	1.80	0.90	1.20	3.90	4	-		HP	600
21	雨水	補助	TP	T-14	150	1.20	0.85	1.20	3.25	4	-	42.72	HP	600
22	雨水	補助	TP	T-14	150	1.80	0.82	1.20	3.62	4	-		HP	600
23	雨水	補助	TP	T-14	150	1.90	0.80	1.20	3.90	4	-		HP	600
24	雨水	補助	TP	T-14	150	1.70	0.85	1.20	3.75	4	-		HP	600
25	汚水	補助	TP	T-14	150	1.10	1.00	1.20	3.30	4	-		HP	600
26	汚水	補助	TP	T-14	150	1.30	0.83	1.20	3.33	4	-		HP	600
27	雨水	補助	TP	T-14	200	2.00	0.75	1.20	3.95	4	-		HP	600
28	雨水	補助	TP	T-14	200	1.30	0.73	1.20	3.23	4	-		HP	600
29	雨水	補助	TP	T-25	150	2.40	0.95	1.00	4.35	5	-	14.90	HP	400
30	汚水	補助	TP	T-25	150	2.70	1.10	1.00	4.80	5	-	15.40	HP	400
31	雨水	補助	TP	T-25	150	2.50	0.90	1.00	4.40	5	-		HP	400
32	雨水	補助	TP	T-25	150	2.40	0.87	1.00	4.27	5	-	14.10	HP	700
33	雨水	補助	TP	T-25	150	2.80	0.85	1.00	4.65	5	-	15.83	HP	700
34	雨水	補助	TP	T-25	150	2.70	0.80	1.00	4.50	5	-		HP	700
35	雨水	補助	TP	T-25	150	2.50	0.90	1.00	4.40	5	-		HP	700
36	雨水	補助	TP	T-25	150	2.70	0.80	1.00	4.50	5	-	14.40	HP	700
37	雨水	補助	TP	T-25	150	2.50	0.95	1.00	4.45	5	-	16.55	HP	700
38	雨水	補助	TP	T-25	150	2.60	0.90	1.00	4.50	5	-		HP	700

## 取付管更生 数量一覧表

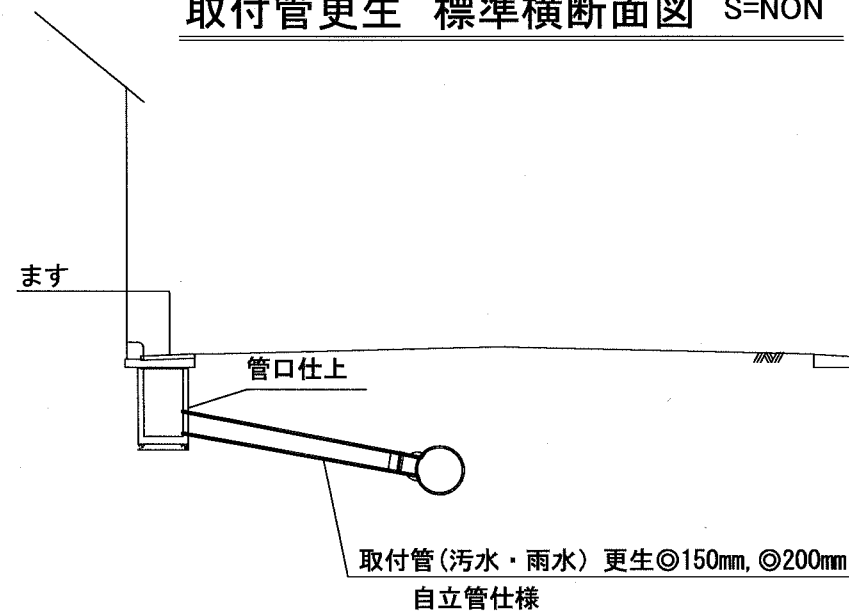
本管口径◎800mm未満

	計	L=3m	L=4m	L=5m
◎150mm T-14	16箇所	1箇所	14箇所	1箇所
◎150mm T-25	19箇所	-	-	19箇所
◎200mm T-14	3箇所	-	3箇所	-

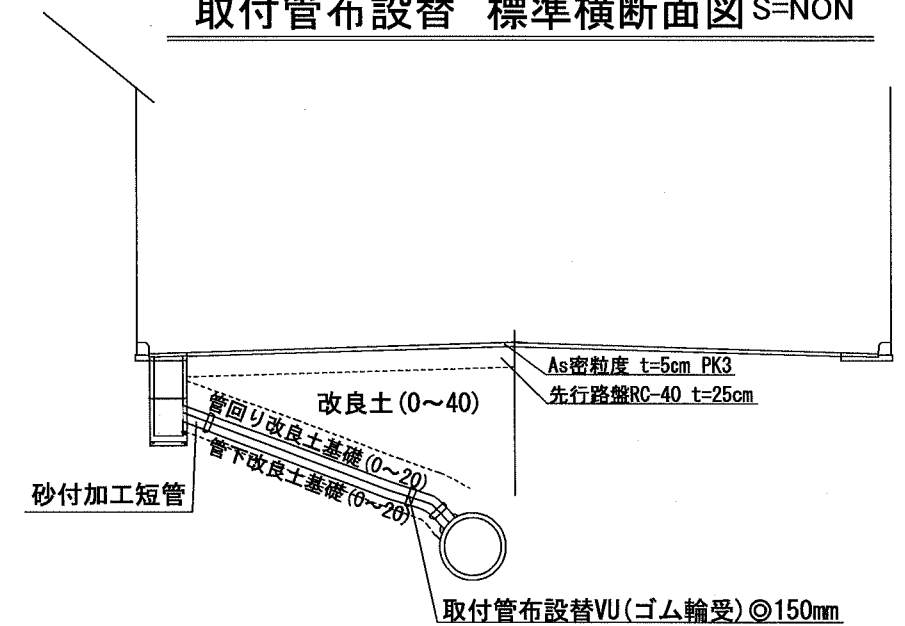
本管口径◎800mm未満(補助)

	計	L=3m	L=4m	L=5m
◎150mm T-14	16箇所	1箇所	14箇所	1箇所
◎150mm T-25	19箇所	-	-	19箇所
◎200mm T-14	3箇所	-	3箇所	-

### 取付管更生 標準横断面図 S=NON



### 取付管布設替 標準横断面図 S=NON



### 取付管布設替 数量表

布設替 番号	汚水 雨水 分枝	補単 分枝	既設 管種	上載 荷重	取付 管径	本管種	本管径 mm
1	雨水	単独	TP	T-25	150	TP	300
2	汚水	単独	TP	T-25	150	TP	300

### 横須賀市上下水道局

図名	18-4工区佐野第1排水区取付管改築工事		
種別	数量計算表、標準横断面図		
縮尺	NON	図番	3/3
製作年	平成30年10月 日		
課長	係長	担当者	設計者