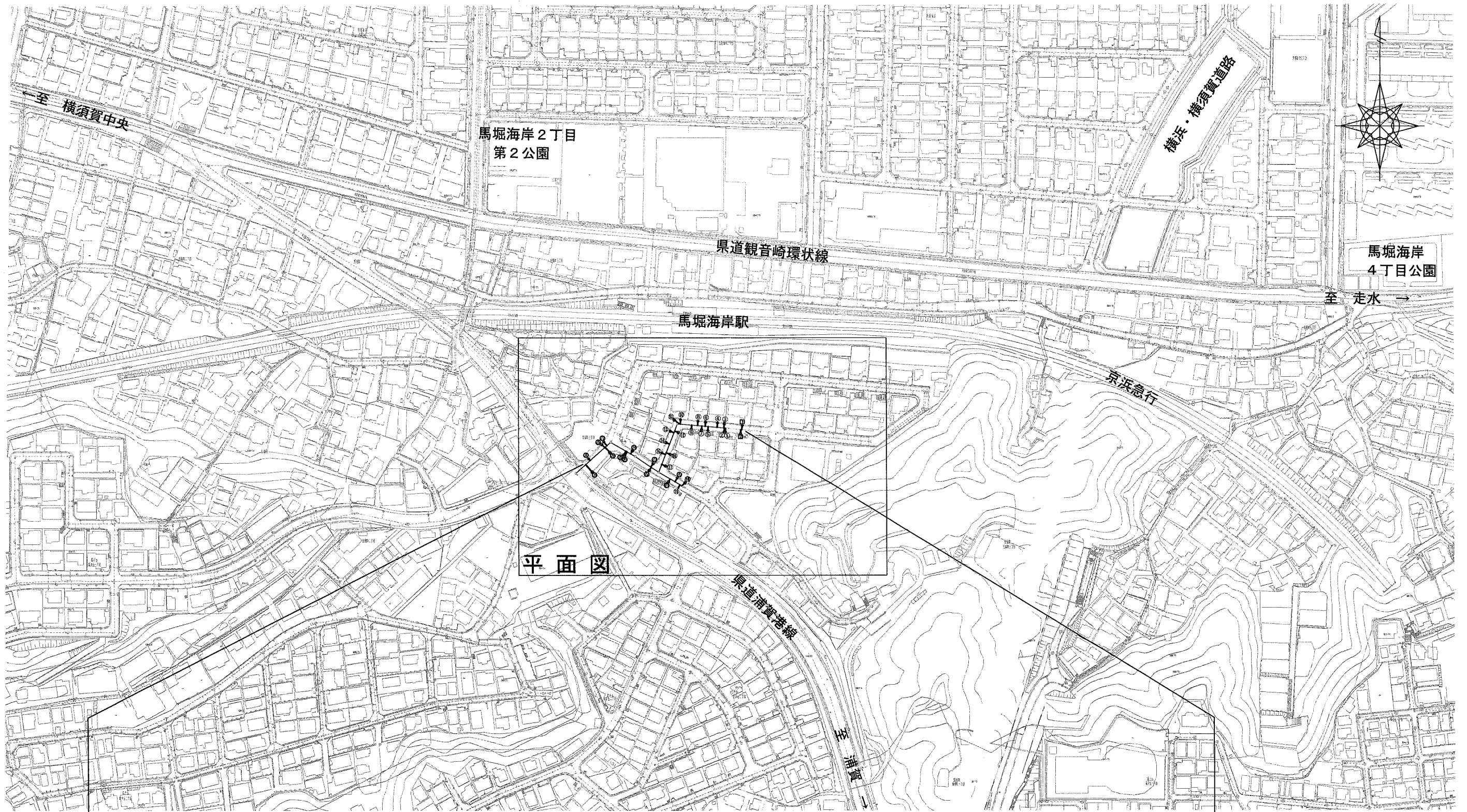


位置図 S=1/2500



本工事施工区間
横須賀市馬堀町3丁目21番地先から25番地先まで

横須賀市上下水道局			
図名	面称	11-4工区馬堀排水区取付管改築工事	
種別	位置図		
縮尺	1:2500	図番	面号 1 / 3
製年	作月	平成30年10月 日	
課長	係長	担当者	設計者

平面図 S=1/600



- 取付管更生
- 取付管布設替

横須賀市上下水道局

図名	11-4工区馬堀排水区取付管改築工事		
種別	平面図		
縮尺	1:600	図番	2 / 3
製作年	平成30年10月 日		
課長	係長	担当者	設計者

取付管更生 数量計算表

更生番号	汚水雨水分枝	補単分枝	既設管種	上載荷重	取付管径	更生延長(m)			材料長(参考)m	前処理工(バルク等除去)箇所	本管延長m	本管種	本管径mm	
						管延長	樹深さ	施工余長(参考値)						
1	雨水	補助	TP	T-25	150	2.60	0.75	1.00	4.35	5	-	31.48	HP	350
2	汚水	補助	TP	T-25	150	2.60	1.05	1.00	4.65	5	-		HP	350
3	雨水	補助	TP	T-25	150	2.60	0.85	1.00	4.45	5	1		HP	350
4	汚水	補助	TP	T-25	150	2.60	1.20	1.00	4.80	5	-		HP	350
5	汚水	補助	TP	T-25	150	2.60	1.05	1.00	4.65	5	-		HP	350
6	雨水	補助	TP	T-25	150	2.40	0.85	1.00	4.25	5	-		HP	350
7	雨水	補助	TP	T-25	150	2.60	0.75	1.00	4.35	5	-		HP	350
8	汚水	補助	TP	T-25	150	2.60	1.10	1.00	4.70	5	-		HP	350
9	汚水	補助	TP	T-25	150	2.50	1.05	1.00	4.55	5	-		HP	350
10	汚水	補助	TP	T-25	150	2.30	1.05	1.00	4.35	5	-		HP	350
11	雨水	補助	TP	T-25	150	2.70	0.95	1.00	4.65	5	-		HP	350
12	雨水	補助	TP	T-25	150	2.40	0.75	1.00	4.15	5	-	33.18	HP	350
13	汚水	補助	TP	T-25	150	2.90	1.05	1.00	4.95	5	-		HP	350
14	雨水	補助	TP	T-25	150	2.80	0.85	1.00	4.65	5	-		HP	350
15	雨水	補助	TP	T-25	150	2.20	0.70	1.00	3.90	4	-		HP	350
16	汚水	補助	TP	T-25	150	2.80	1.10	1.00	4.90	5	-		HP	350
17	雨水	補助	TP	T-25	150	2.30	0.70	1.00	4.00	4	-		HP	350
18	雨水	補助	TP	T-25	150	2.60	0.80	1.00	4.40	5	-	18.10	HP	400
19	汚水	補助	TP	T-25	150	2.60	1.10	1.00	4.70	5	-		HP	400
20	汚水	補助	TP	T-25	150	2.50	0.95	1.00	4.45	5	-		HP	400
21	雨水	補助	TP	T-25	150	2.50	0.90	1.00	4.40	5	-		HP	400
22	雨水	補助	TP	T-25	150	2.50	0.85	1.00	4.35	5	-	18.05	HP	500
23	雨水	補助	TP	T-25	150	2.60	0.95	1.00	4.55	5	-		HP	500
24	雨水	補助	TP	T-25	150	2.20	0.90	1.00	4.10	5	-	18.05	HP	500
25	汚水	補助	TP	T-25	150	3.10	1.15	1.00	5.25	6	-		HP	500
26	雨水	補助	TP	T-25	150	3.10	0.85	1.00	4.95	5	-		HP	500
27	汚水	補助	TP	T-25	150	3.90	1.25	1.00	6.15	7	-	29.77	HP	600
28	雨水	補助	TP	T-25	150	3.60	0.95	1.00	5.55	6	-		HP	600
29	雨水	補助	TP	T-25	150	4.00	1.00	1.00	6.00	6	-		HP	600
30	汚水	補助	TP	T-25	150	2.30	1.10	1.00	4.40	5	-		HP	600
31	雨水	補助	TP	T-25	150	5.10	0.80	1.00	6.90	7	1		HP	600

取付管更生 数量一覧表

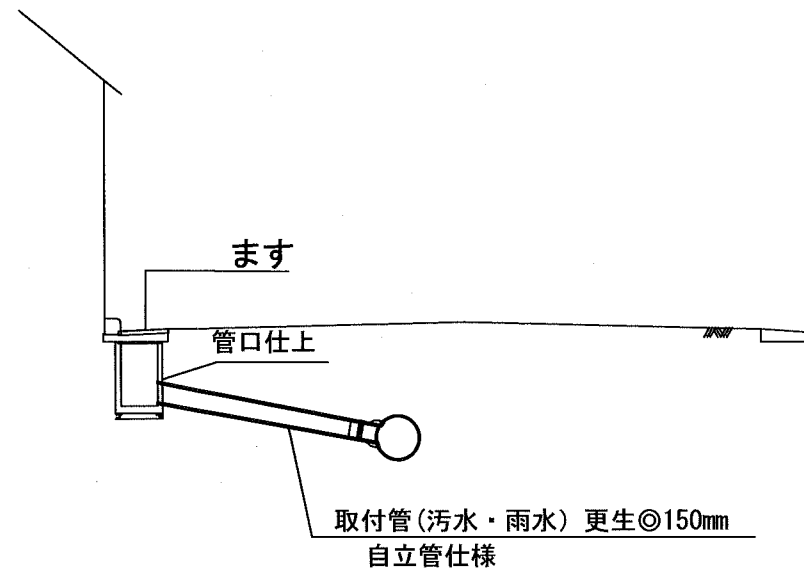
本管口径◎800mm未満

	計	L=4m	L=5m	L=6m	L=7m
◎150mm T-25	31箇所	2箇所	24箇所	3箇所	2箇所

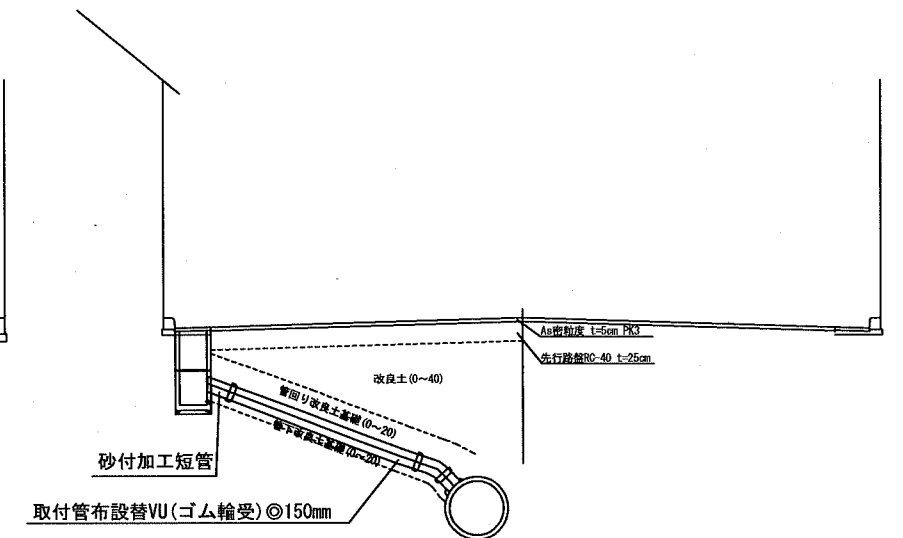
本管口径◎800mm未満(補助)

	計	L=4m	L=5m	L=6m	L=7m
◎150mm T-25	31箇所	2箇所	24箇所	3箇所	2箇所

取付管更生 標準横断面図 S=NON



取付管布設替 標準横断面図 S=NON



取付管布設替 数量表

布設替番号	汚水雨水分枝	補単分枝	既設管種	上載荷重	取付管径	本管種	本管径mm
1	汚水	単独	TP	T-25	150	HP	350
2	汚水	単独	TP	T-25	150	HP	350

横須賀市上下水道局

図名	11-4工区馬堀排水区取付管改築工事		
種別	数量計算表、標準横断面図		
縮尺	NON	図番	3/3
製作年月	平成30年10月 日		
課長	係長	担当者	設計者