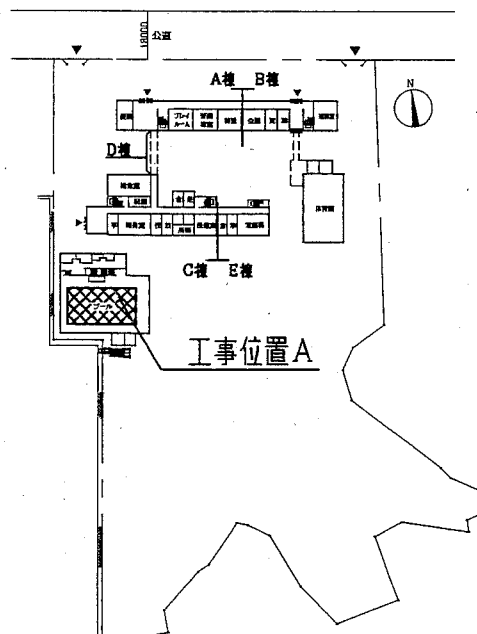
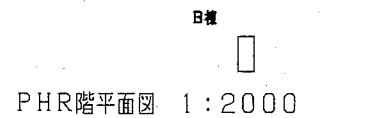


案内図

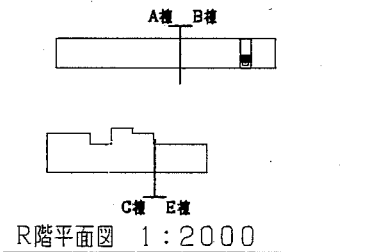
工事場所 横須賀市浦郷町4丁目35番地 市立夏島小学校
 工事概要 工事位置A プール改修
 工事位置B 門改修
 機械設備工事 〇 含まない
 電気設備工事 〇 含まない



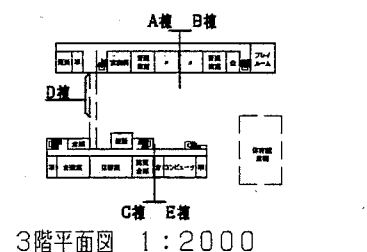
配置図兼1階平面図 1:2000



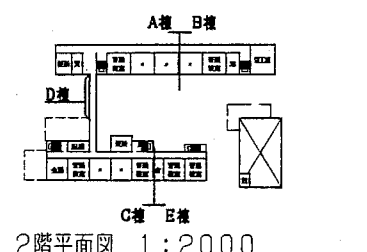
PHR階平面図 1:2000



R階平面図 1:2000

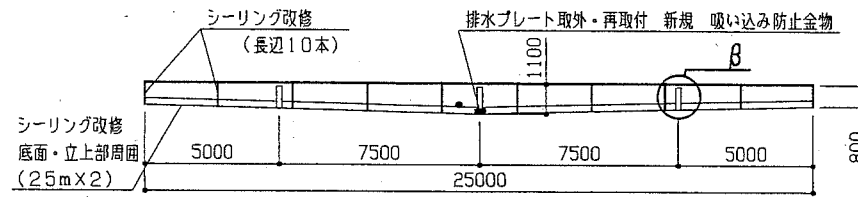


3階平面図 1:2000

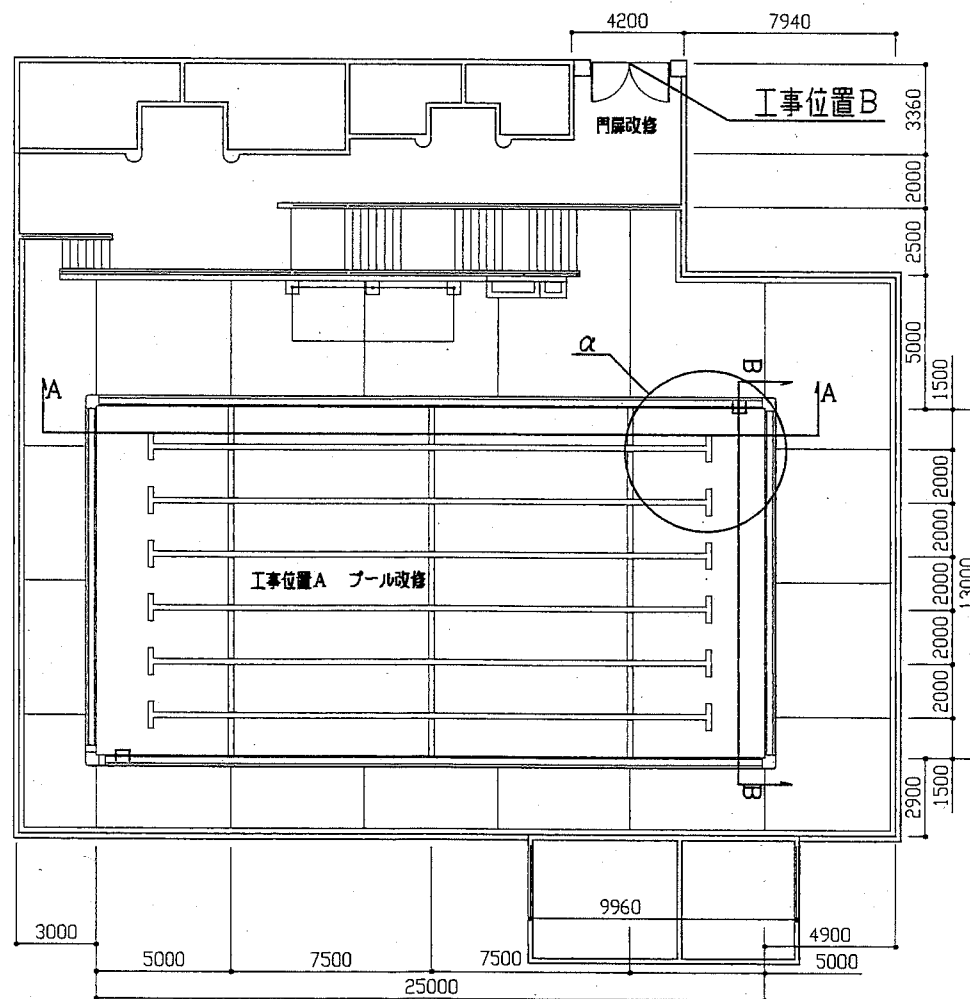


2階平面図 1:2000

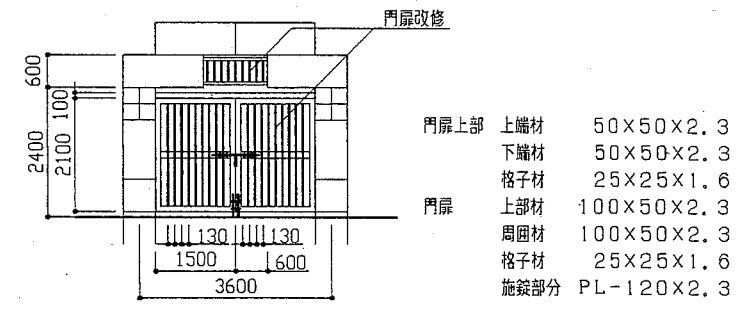
プール改修 (プール塗装仕様 強溶剤アクリルウレタン樹脂塗装) (既存プール 底面 FRB製 立上部 アクリル製)
 工事部位 下地調整 下塗り(※1) 下地補修(※2) 中塗り(※1) 上塗り(※3) コースライン塗り(※4)
 プール塗装改修(底面部) 施工あり 施工あり 施工あり 施工あり 施工あり 施工あり
 プール塗装(立上部) 施工あり 施工あり 施工なし 施工あり 施工あり 施工あり
 ※1→1回塗り ※2→ガラス繊維・接着剤2回 ※3→2回塗り ※4→短辺のコースラインのみ滑り止め骨材散布
 その他 シーリング改修(シーリング撤去後、新規(変成シリコン)シーリング打ち)
 排水プレート取外・再取付
 新規 吸い込み防止金物取付
 門扉改修 鋼製門扉 耐候性塗装塗り 種別B種 下地調整RB種



A-A断面図 1:200 工事位置A

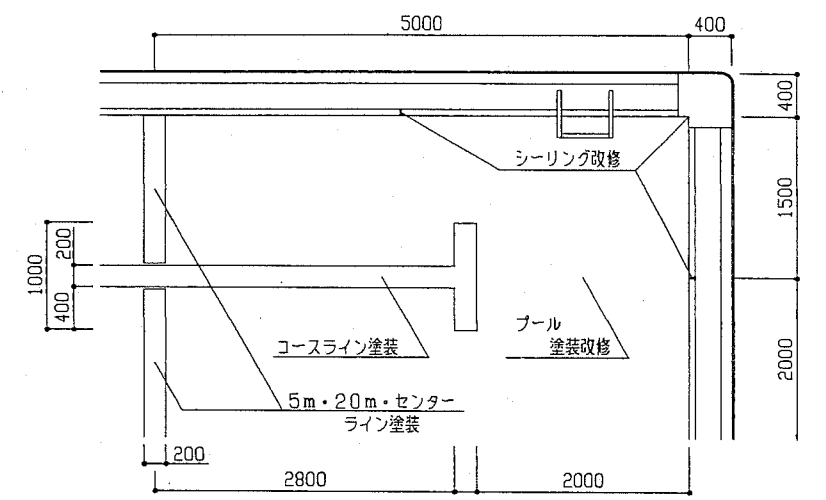


プール平面図 1:200 工事位置A

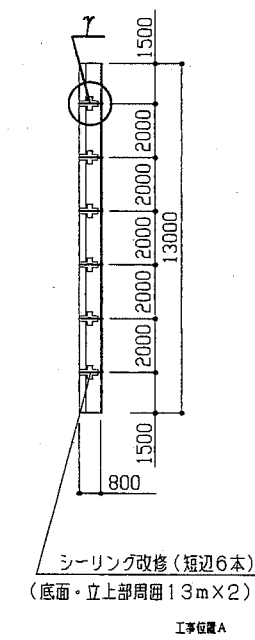


鋼製門扉詳細図 1:100 工事位置B

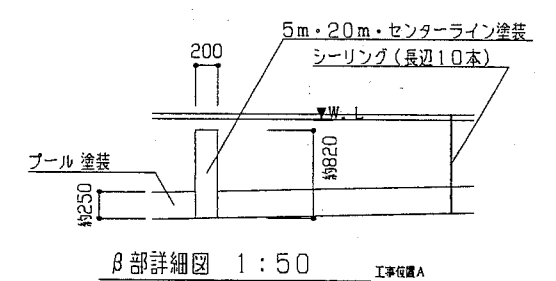
門扉上部 上端材 50×50×2.3
 下端材 50×50×2.3
 格子材 25×25×1.6
 門扉 上部材 100×50×2.3
 周囲材 100×50×2.3
 格子材 25×25×1.6
 施錠部分 PL-120×2.3



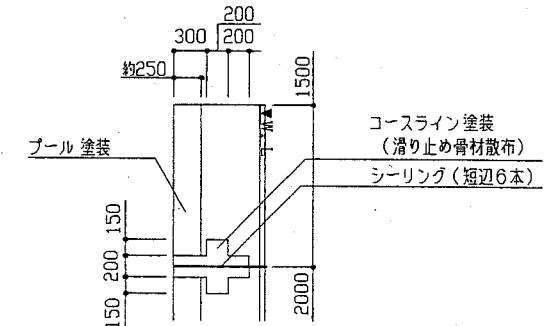
α部詳細図 1:50 工事位置A



B-B断面図 1:200 工事位置A



β部詳細図 1:50 工事位置A



γ部詳細図 1:50 工事位置A

| | | | | | | | | | |
|------|---------------------|----|---------|-----------|----------------------------|----|---------------|-----|-------------------|
| 工事名 | 市立夏島小学校プール塗装工事 | | 設計者資格氏名 | 級建築士登録第 号 | | 課長 | 主査 | 担当者 | 横須賀市 都市部 公共建築課 |
| 図面名称 | 案内図・配置図・平面図・詳細図・断面図 | 図番 | 1-1 | 縮尺 | 1:2000 1:200 1:100 1:50 | 作図 | 平成 30 年 9 月 日 | | |