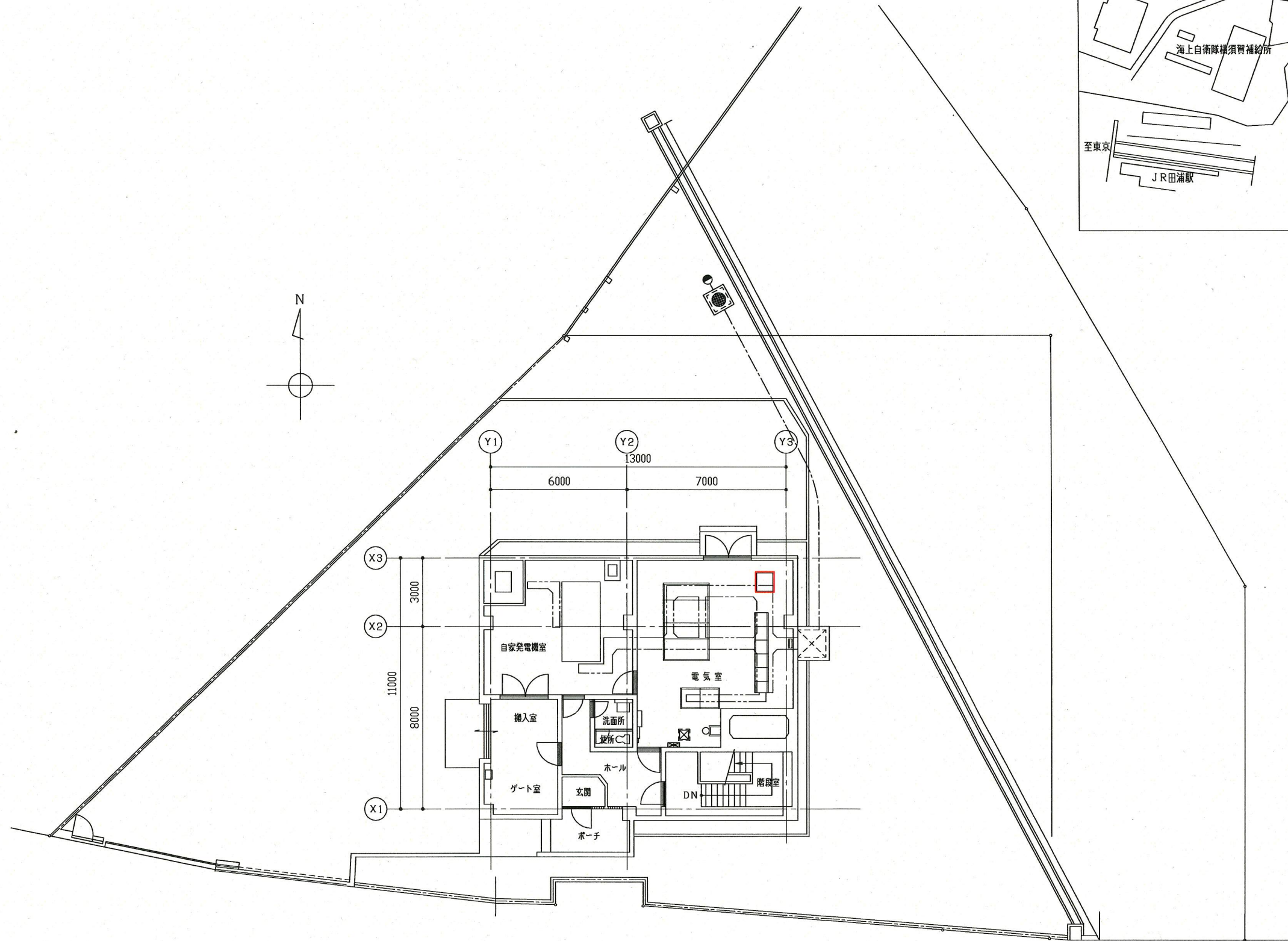


案内図 (S=NONE)

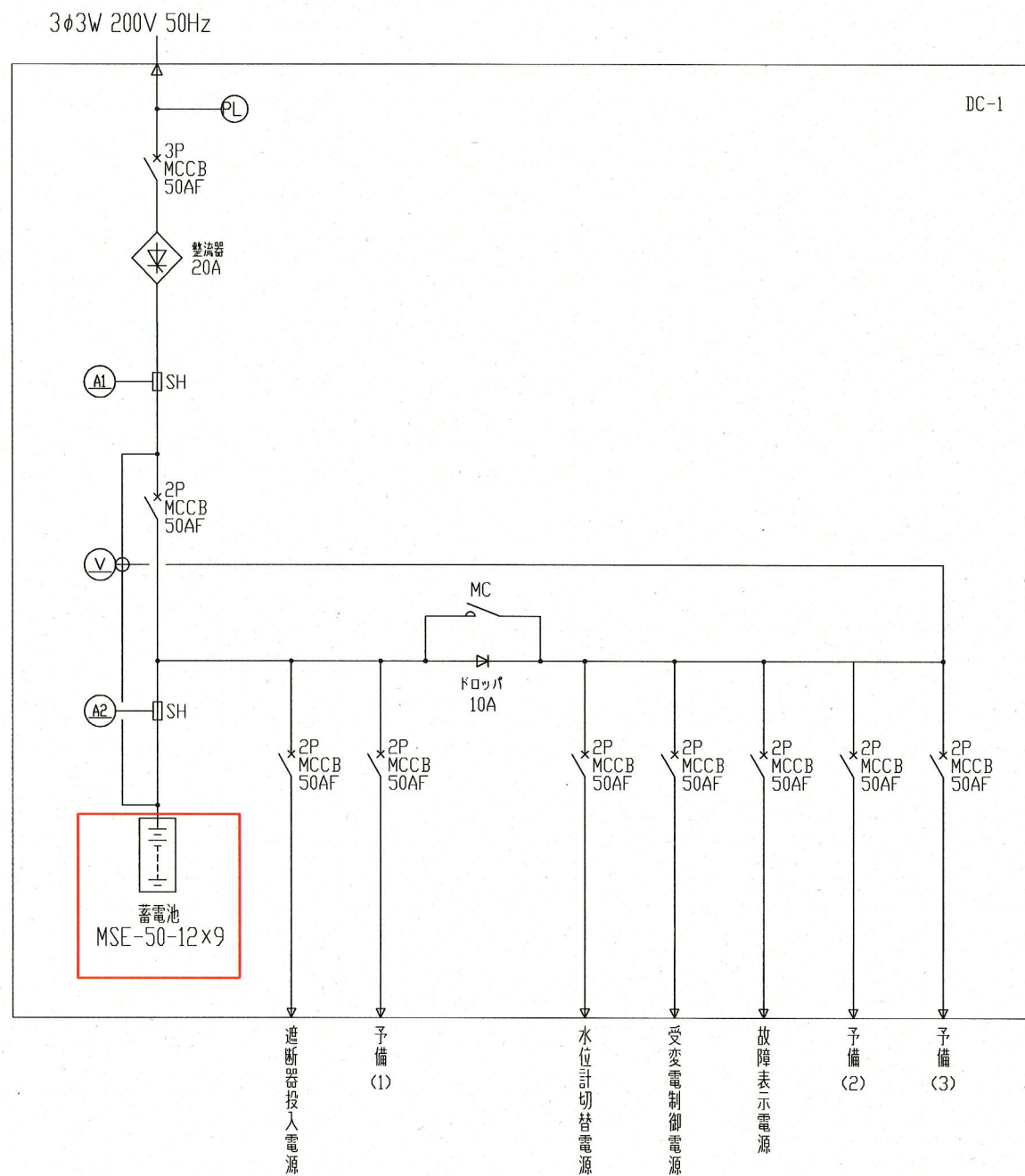


長浦ポンプ場全体平面図 (S=1/100)

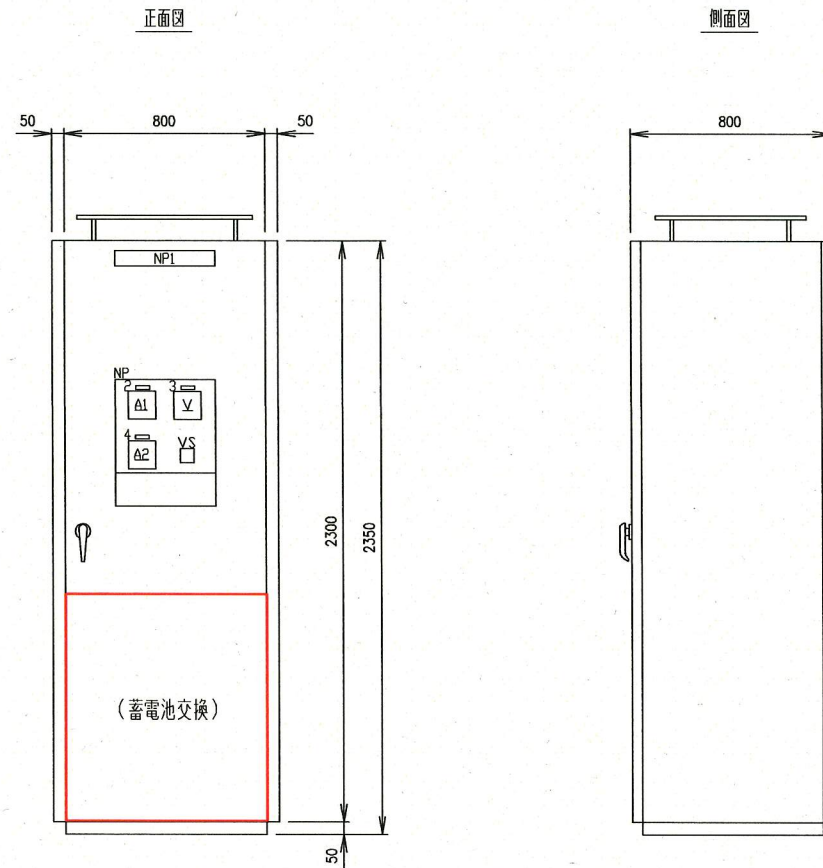
注記

1. は、主な工事場所を示す。
2. 特記なきものは既設を示す。

横須賀市上下水道局				
工 事 名	長浦ポンプ場直流電源装置修繕工事			
図面名称	長浦ポンプ場全体平面図			
縮 尺	1/100	図 面 号	1 / 3	
製 作 年 月	平成 30 年 9 月			
課 長	係 長	担 当 者	設 計 者	



直流電源単線結線図 S=NONE



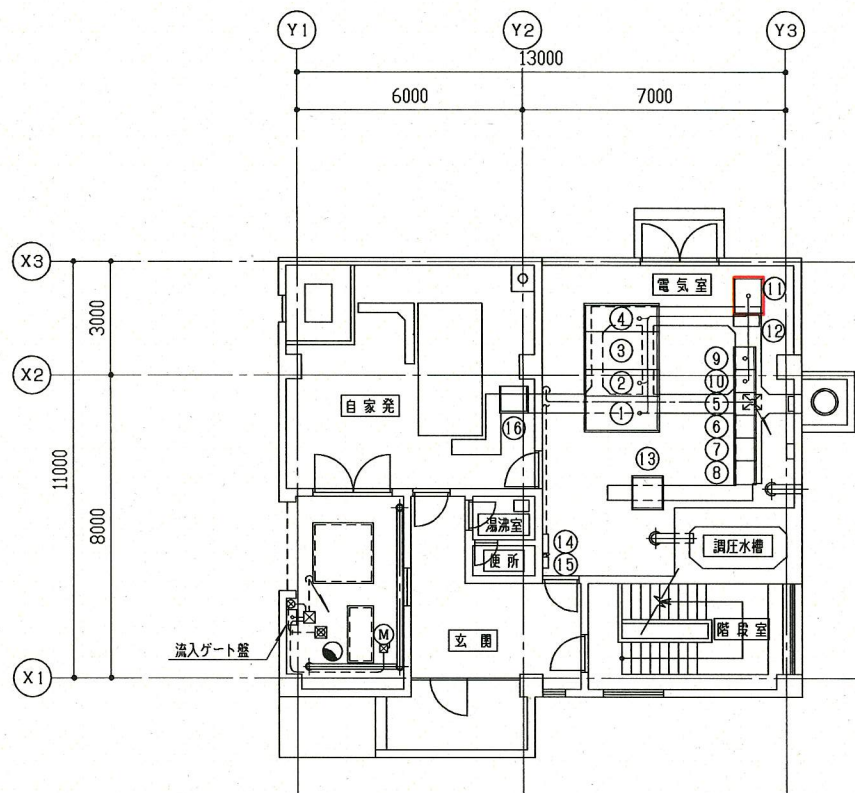
盤記号	NP-No.	名称
DC-1	1	直流電源装置
	2	整流器出力
	3	直流電圧
	4	直流出力

外形図 S=1/15

注記

1. は、修繕を示す。
2. 特記なきものは既設を示す。

横須賀市上下水道局				
工事名	長浦ポンプ場直流電源装置修繕工事			
図面名称	直流電源単線結線図、外形図			
縮尺	1/15	図番	2/3	
製作年	平成 30 年 9 月			
課長	係長	担当者	設計者	



長浦ポンプ場1階平面図 S=1/100

No.	盤名称	盤記号	備考
1	引込盤	H-1	
2	受電盤	H-2	
3	変圧器盤	H-3	
4	低圧主幹盤	L-1	
5	低圧動力盤	LP-1	
6	No. 1 汚水ポンプ盤	LP-2	
7	No. 2 "	LP-3	
8	No. 3 "	LP-4	
9	計装盤	MP-1	
10	補助継電器盤	Ry-1	
11	直流電源装置	DC-1	修繕
12	UPS		
13	遠方監視制御盤	ROUTER-1	
14	制御盤	P-1	
15	分電盤	L-1A	
16	直流電源装置	DC-2	

注記

1. は、修繕を示す。
2. 特記なきものは既設を示す。

横須賀市上下水道局				
工 事 名	長浦ポンプ場直流電源装置修繕工事			
図面名称	1階平面図			
縮 尺	1/100	図 番 号	3 / 3	
製 作 年 月	平成 30 年 9 月			
課 長	係 長	担 当 者	設 計 者	