

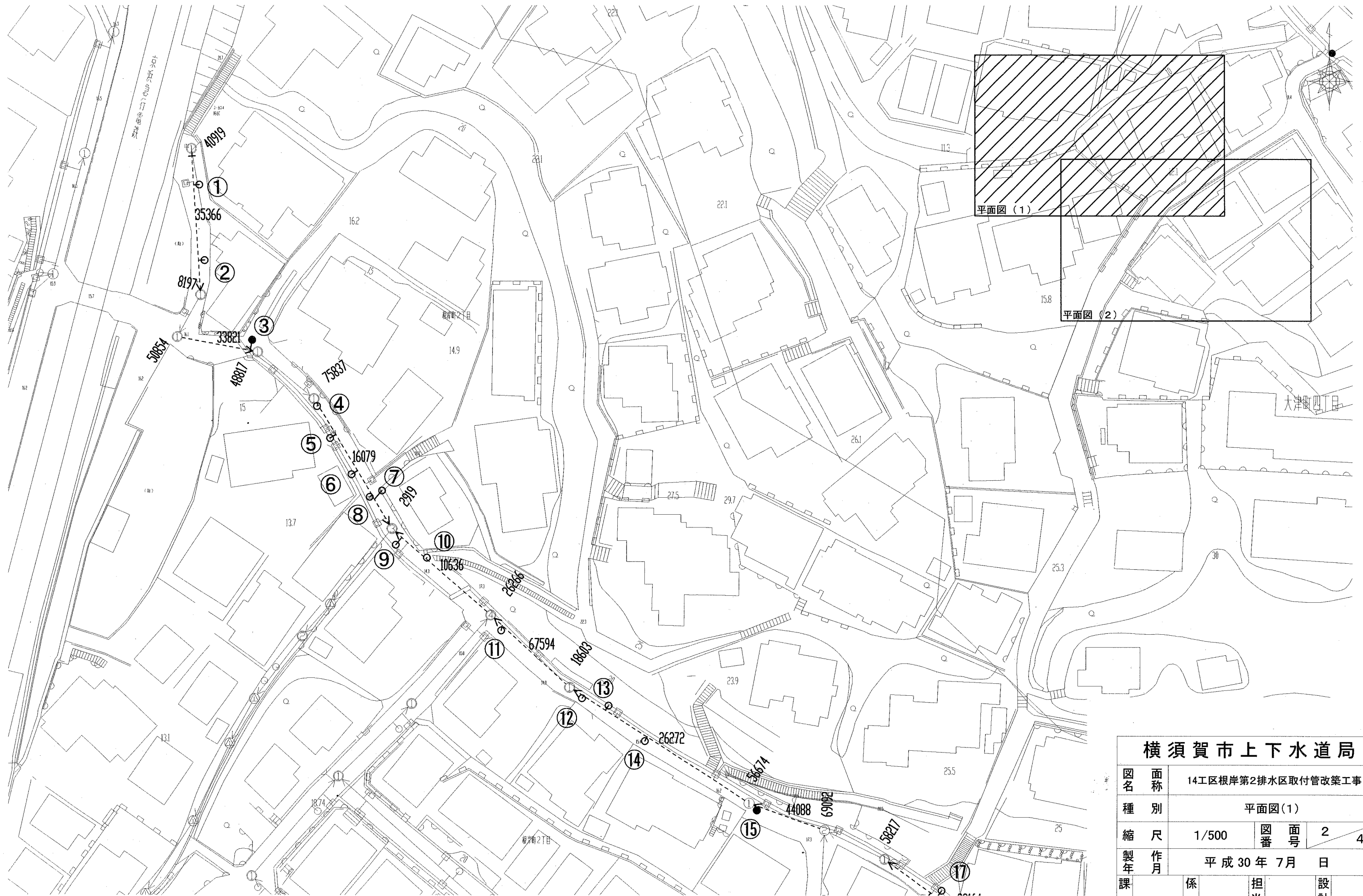
位置図 S=1/2500



本工事施工区間
横須賀市根岸町2丁目2番地先から7番地先まで

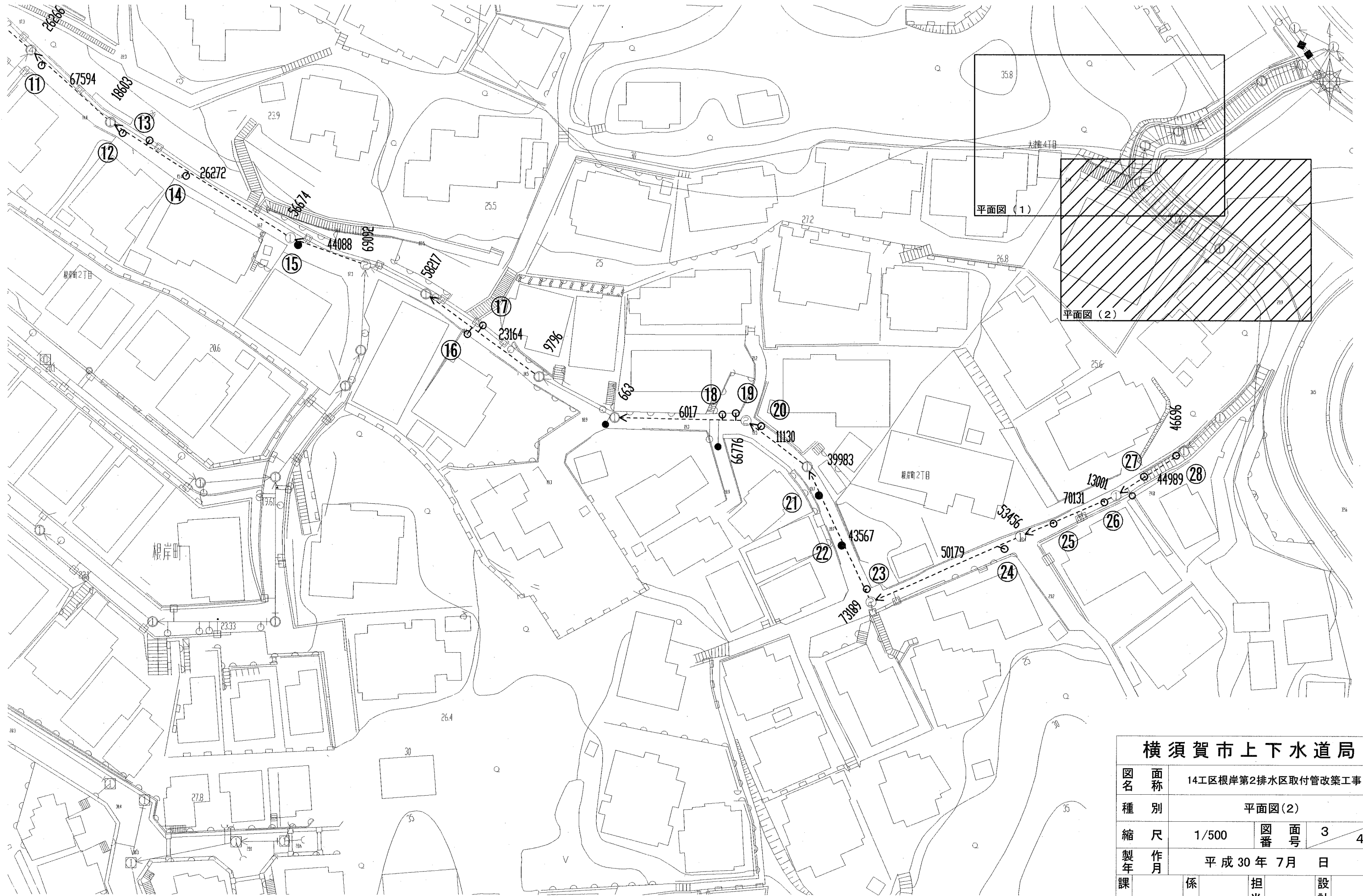
横須賀市上下水道局				
図名	面称	14工区根岸第2排水区取付管改築工事		
種別	位置図			
縮尺	1/2500	図番	面号	1 / 4
製年	平成30年7月 日			
課長	係長	担当者	設計者	

平面図(1) S=1/500



横須賀市上下水道局			
図名	14工区根岸第2排水区取付管改築工事		
種別	平面図(1)		
縮尺	1/500	図番	2/4
製作年	平成30年7月 日		
課長	係長	担当者	設計者

平面図(2) S=1/500



横須賀市上下水道局				
図名	面称	14工区根岸第2排水区取付管改築工事		
種別	平面図(2)			
縮尺	1/500	図番	面号	3 4
製作年	平成30年7月 日			
課長	係長	担当者	設計者	

取付管更生 数量計算表

更生番号	補単分付	既設管種	上載荷重	取付管径	更生延長(m)				材料長(参考)m	前処理工突出箇所	本管延長m	本管種	本管径mm
					管延長	樹深さ	施工余長(参考値)	計					
1	単独	z	T-14	150	0.50	0.78	1.20	2.48	3	-	21.00	HP	250
2	単独	z	T-14	150	0.30	0.76	1.20	2.26	3	-		HP	250
3	単独	z	T-14	200	1.00	0.73	1.20	2.93	3	-	12.04	HP	350
4	補助	z	T-14	150	0.50	0.72	1.20	2.42	3	-	21.90	HP	450
5	補助	z	T-14	150	0.40	0.67	1.20	2.27	3	-		HP	450
6	補助	z	T-14	150	0.60	0.73	1.20	2.53	3	-		HP	450
7	補助	z	T-14	150	0.50	0.65	1.20	2.35	3	-		HP	450
8	補助	t	T-14	150	0.10	0.90	1.20	2.20	3	-		HP	450
9	補助	z	T-14	150	1.10	0.72	1.20	3.02	4	-	18.90	HP	600
10	補助	z	T-14	150	0.50	0.71	1.20	2.41	3	-		HP	600
11	補助	z	T-14	150	0.70	0.93	1.20	2.83	3	-	15.56	HP	600
12	補助	z	T-14	150	0.70	0.71	1.20	2.61	3	-	31.00	HP	600
13	補助	z	T-14	150	0.70	0.72	1.20	2.62	3	-		HP	600
14	補助	z	T-14	150	0.70	0.73	1.20	2.63	3	-		HP	600
15	補助	z	T-14	150	0.40	1.38	1.20	2.98	3	-	11.58	HP	600
16	補助	z	T-14	150	1.10	0.67	1.20	2.97	3	-	20.18	HP	500
17	補助	z	T-14	150	0.70	0.70	1.20	2.60	3	-		HP	500
18	補助	z	T-14	150	0.70	0.70	1.20	2.60	3	-	19.00	HP	450
19	補助	z	T-14	150	0.70	0.70	1.20	2.60	3	-		HP	450
20	補助	z	T-14	150	0.50	0.72	1.20	2.42	3	-	11.13	HP	450
21	補助	z	T-14	150	1.00	1.48	1.20	3.68	4	-	21.32	HP	450
22	補助	t	T-14	150	0.10	1.20	1.20	2.50	3	-		HP	450
23	補助	t	T-14	150	0.70	0.60	1.20	2.50	3	-		HP	450
24	単独	z	T-14	150	0.50	0.70	1.20	2.40	3	-	23.67	HP	350
25	単独	t	T-14	150	0.60	0.60	1.20	2.40	3	-	15.28	HP	250
26	単独	z	T-14	150	0.50	0.71	1.20	2.41	3	-		HP	250
27	単独	z	T-14	150	0.60	0.83	1.20	2.63	3	-	12.00	HP	250
28	単独	z	T-14	150	0.60	0.78	1.20	2.58	3	-		HP	250

取付管更生 数量一覧表

本管口径◎800mm未満

	計	L=3m	L=4m
◎150mm T-14	27箇所	25箇所	2箇所
◎200mm T-14	1箇所	1箇所	-

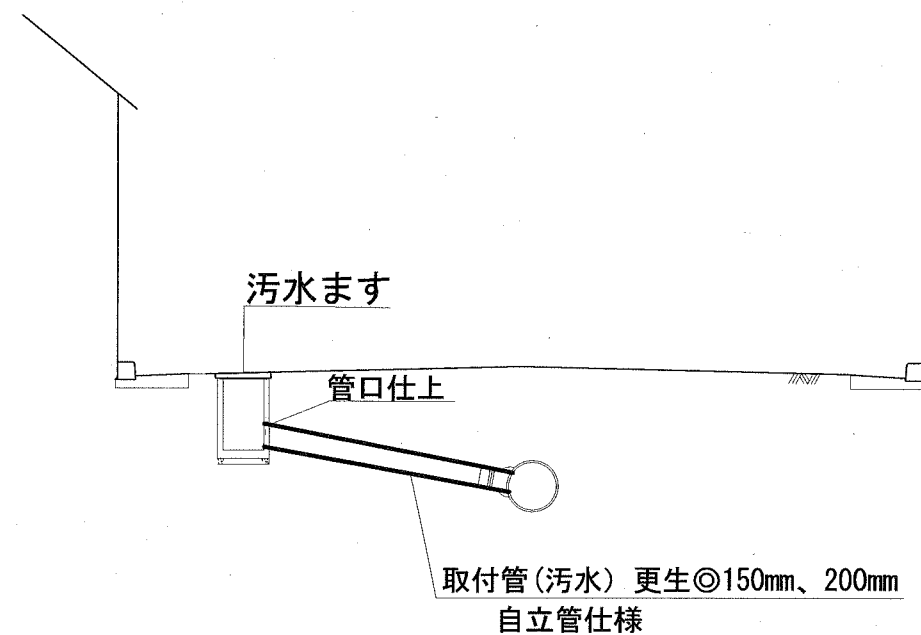
本管口径◎800mm未満(補助)

	計	L=3m	L=4m
◎150mm T-14	20箇所	18箇所	2箇所

本管口径◎800mm未満(単独)

	計	L=3m	L=4m
◎150mm T-14	7箇所	7箇所	-
◎200mm T-14	1箇所	1箇所	-

取付管更生 標準横断面図 S=NON



横須賀市上下水道局			
図名	14工区根岸第2排水区取付管改築工事		
種別	数量計算表、標準横断面図		
縮尺	NON	図番	4 / 4
製作年	平成30年7月 日		
課長	係長	担当者	設計者