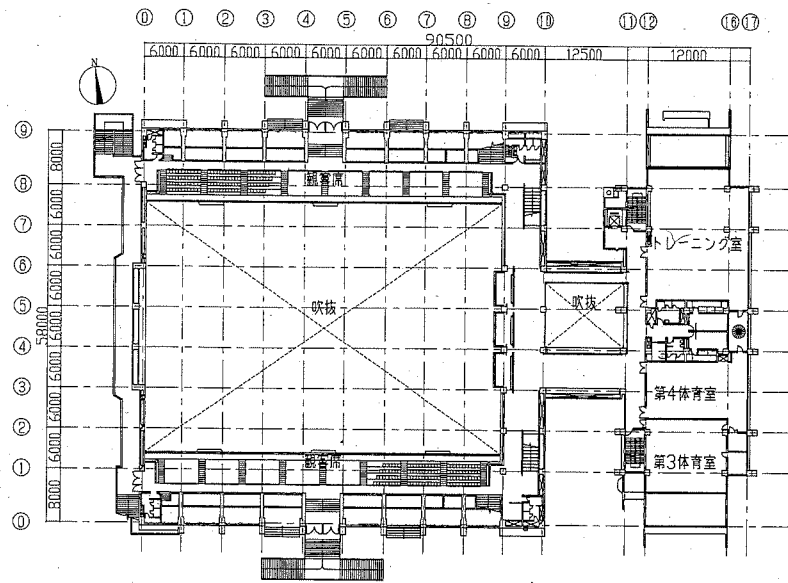
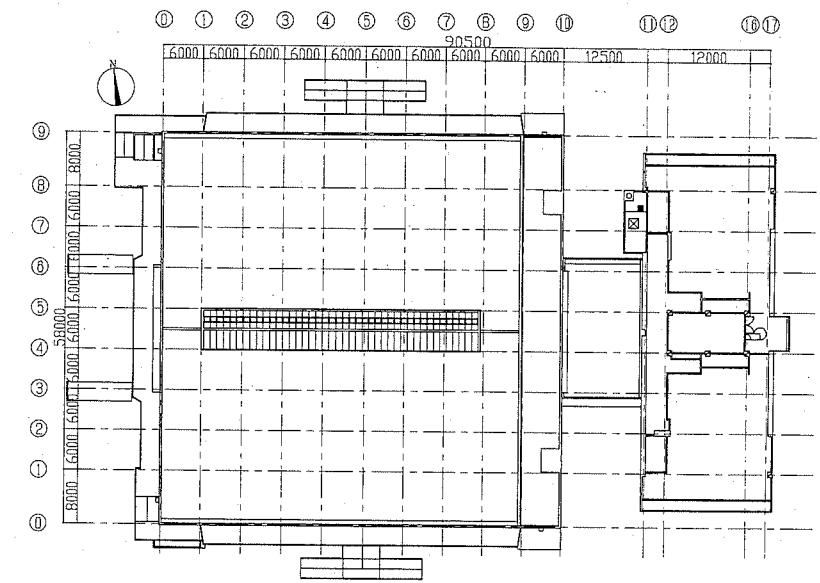


案内図



2階平面図 1:800



R階平面図 1:800

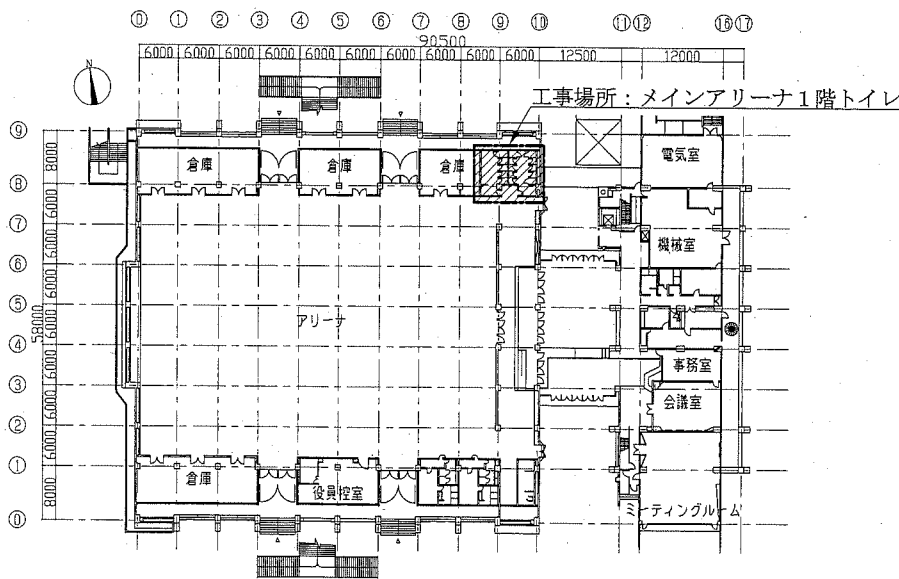
■ 凡例 (新設) ■

記号	名称	施工場所	材料	保温防食塗装等
---	給水管	屋内露出	SUS-C	—
		ピット	HIVP	—
---	排水管	ピット	VP	—
---	通気管	ピット	VP	—

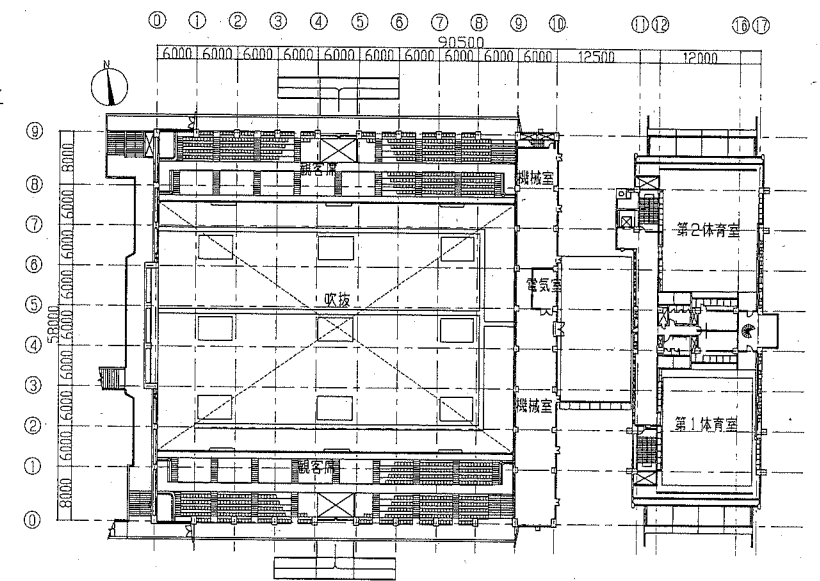
※給水管の弁類はコフ付とする。

■ 凡例 (既設) ■

記号	名称	施工場所	材料	保温防食塗装等
---	給水管	ピット	SGP-VB	※リズンフォーム+ビニールテープ
---	排水管(汚水)	ピット	排水用铸铁管	—
---	排水管(雑排水)	ピット	SGP-白	—
---	通気管	ピット	SGP-白	—



1階平面図 1:800



3階平面図 1:800

工事名	総合体育会館メインアリーナトイレ改修工事			設計者資格氏名	級建築士登録第 号			課長	主査等	担当者	横須賀市 都市部公共建築課
図面名称	案内図、凡例、各階平面図	図番	1/4	縮尺	1:800	(A2)	作図	平成 30 年 7 月 日			

■衛生器具表 (新設) ■

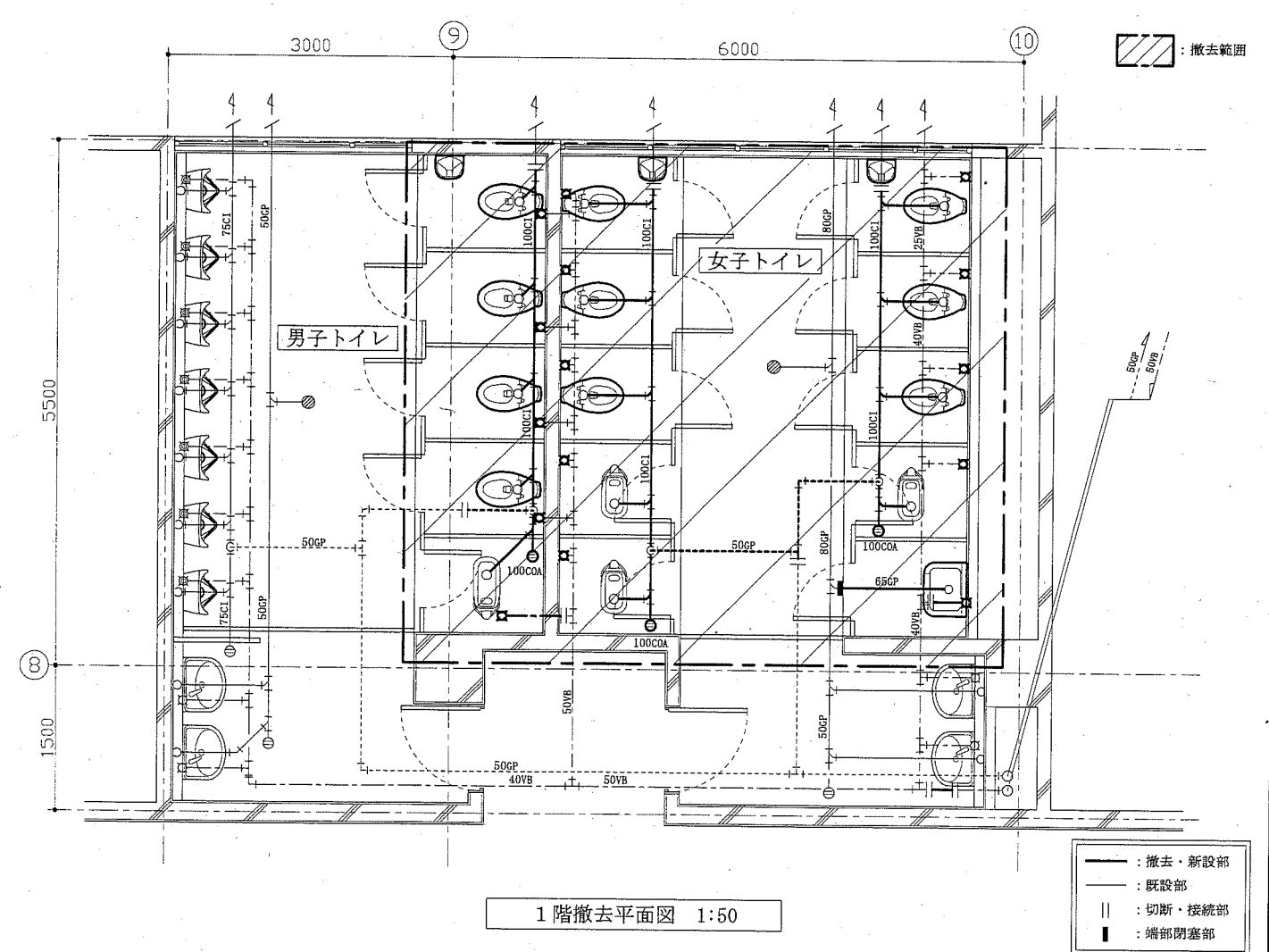
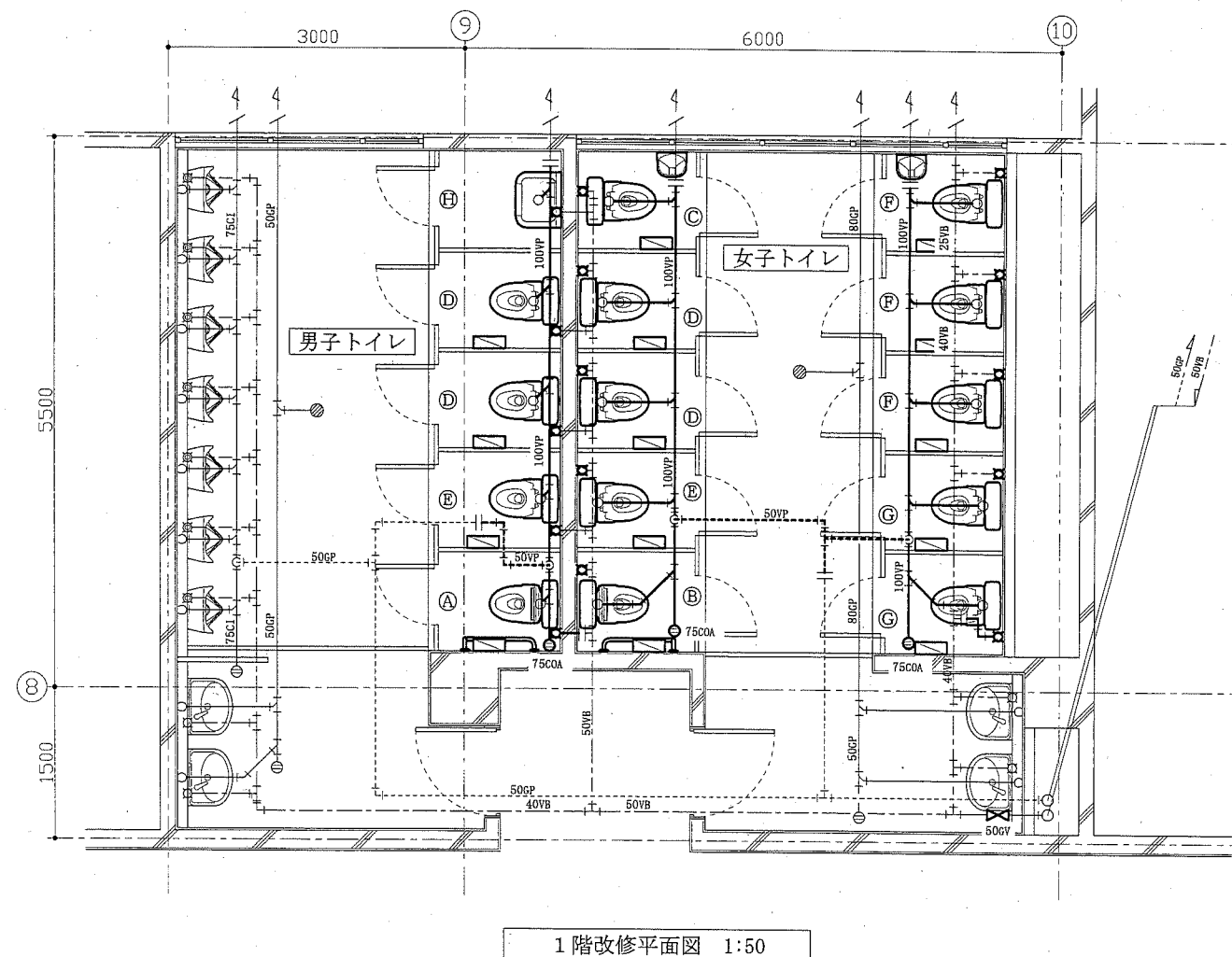
名称	器具仕様	参考型番		アース記号									合計	
		TOTO系	備LIXIL	A	B	C	D	E	F	G	H			
大便器-1	床置床排水形(フラッシュ式・掃除口付)、床フロッグ、普通便座(ふた無し)、紙巻器(ワンタッチ・棚付2連)、止水栓用カバー ほか標準付属品	CFS497BC, TC291J, YH702	該当なし	1	1				2		2			6
大便器-2	床置床排水形(フラッシュ式・掃除口付・排水芯可変)、床フロッグ、普通便座(ふた無し)、紙巻器(ワンタッチ・棚付2連)、止水栓用カバー ほか標準付属品	CFS497BMC, TC291J, YH702	該当なし			1	4			3				8
温水洗浄便座	便ふた無し仕様、エコリコン(凝音装置付) ほか標準付属品	TCF5523AUYS	該当なし	1	1									2
手すり	1型手すり(前出120mm・樹脂被覆ステンレス製・700mm×φ34)	T112CL10	KF-920AE70D12	1	1									2
ベビーカー	平壁設置形	YKA15R	KFA-12			1			1					2
掃除流し	壁給水・床排水形、20給水栓、給水ホース、リッドカバー ほか標準付属品	SK22A, T23AE20	S-202A, LF-7E-19										1	1

(※注1) アース A・Bについては、普通便座不要とする。
 (※注2) アース E・D・Cについては、大便器の設置に給水延長用ケーブルを要する。
 (※注3) アース Cについては、大便器の設置に取替用止水栓を要する。

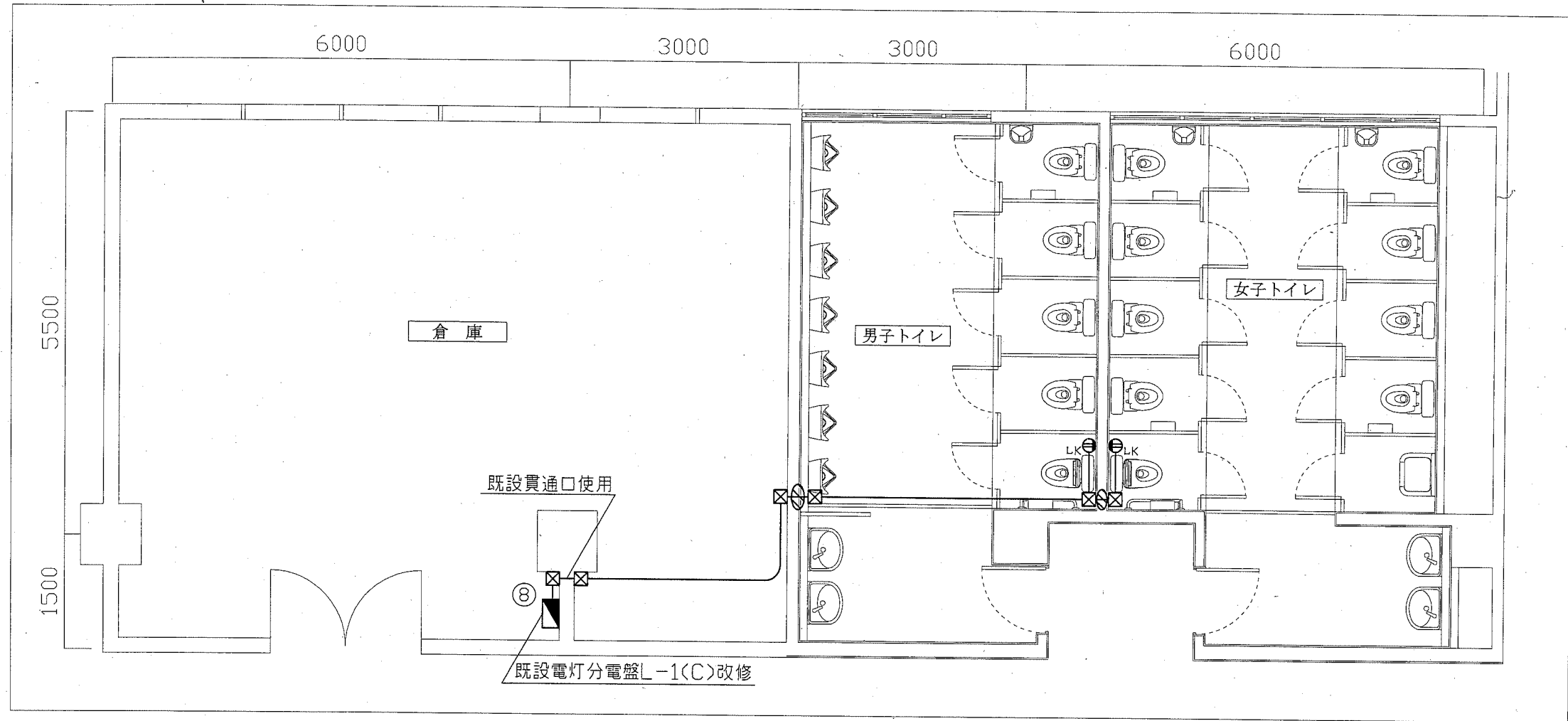
■衛生器具表 (撤去) ■

名称	器具仕様	1階1F		合計
		男子 トイレ	女子 トイレ	
大便器	床置床排水形(フラッシュ式)、普通便座	4	6	10
紙巻器		5	9	14
ベビーカー	平壁設置形	1	2	3
棚		1	4	5
フラッシュバルブ	和風大便器用	1	3	4
掃除流し	壁給水床排水形		1	1

※既設和風大便器本体の撤去は別図(図番3/4)参照



工事名	総合体育会館メインアリーナトイレ改修工事			設計者資格 氏名	級建築士登録第 _____ 号			課長	主査等	担当者	横須賀市 都市部公共建築課
図面名称	衛生器具表(新設)、衛生器具表(撤去)、 1階改修平面図、1階撤去平面図	図番	2/4	縮尺	1:50	(A2)	作図	平成30年7月 日			



1階改修平面図(電気) 1:50

〈注記〉

- 図中の指示無き配線は次の通り
 — IE2.0×2,E1.6(E19)
- 図中の記号は次の通り
 ● Lk コンセント(新設) 2P15A LKは抜止 H:500程度
 ◻ 既設電灯分電盤(L-1(C))改修
 既設MCB1P50AF/20AT×1撤去
 ELB2P50AF/20AT×1取付
 銅バー加工含む
 ⊠ プルボックス 銅板製
 ⊕ 貫通補修
- 露出配管及びプルボックス等は取付壁面と同色塗装とすること

工事名	総合体育会館メインアリーナトイレ改修工事			設計者資格 氏名	級建築士登録第 _____ 号			課長	主査等	担当者	横須賀市 都市部公共建築課
図面名称	1階改修平面図(電気)	図番	4/4	縮尺	1:50	(A2)	作図	平成30年7月 日	