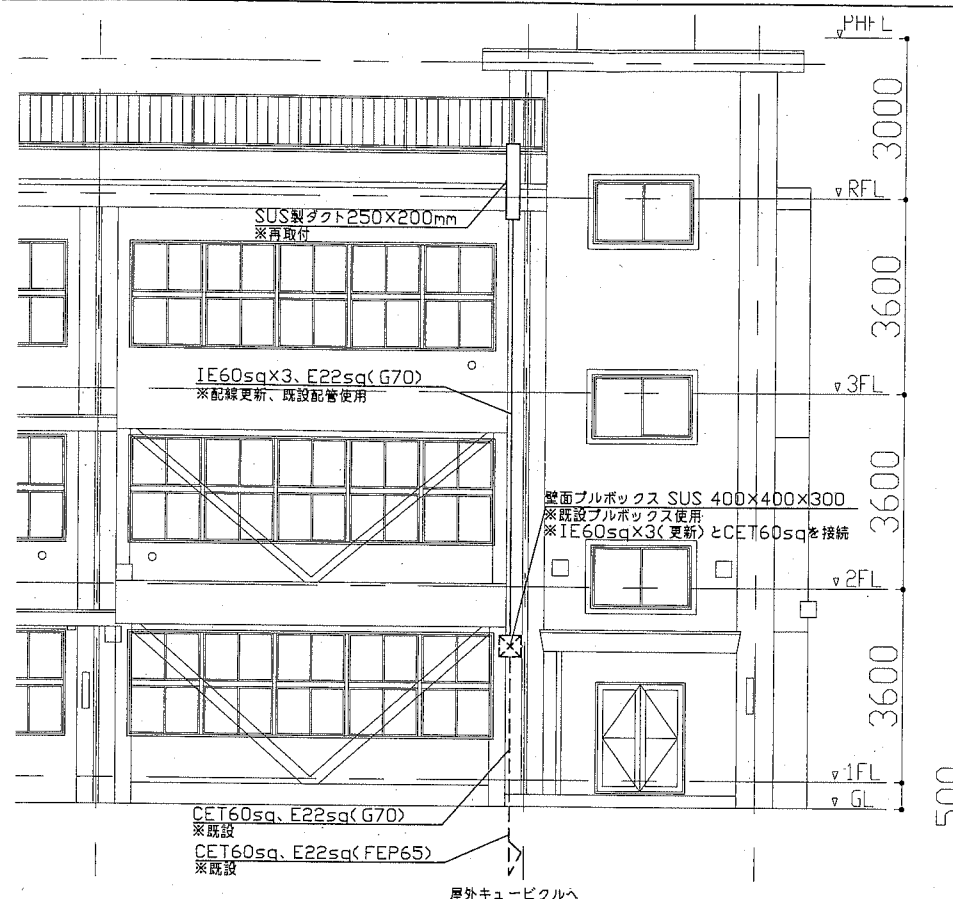
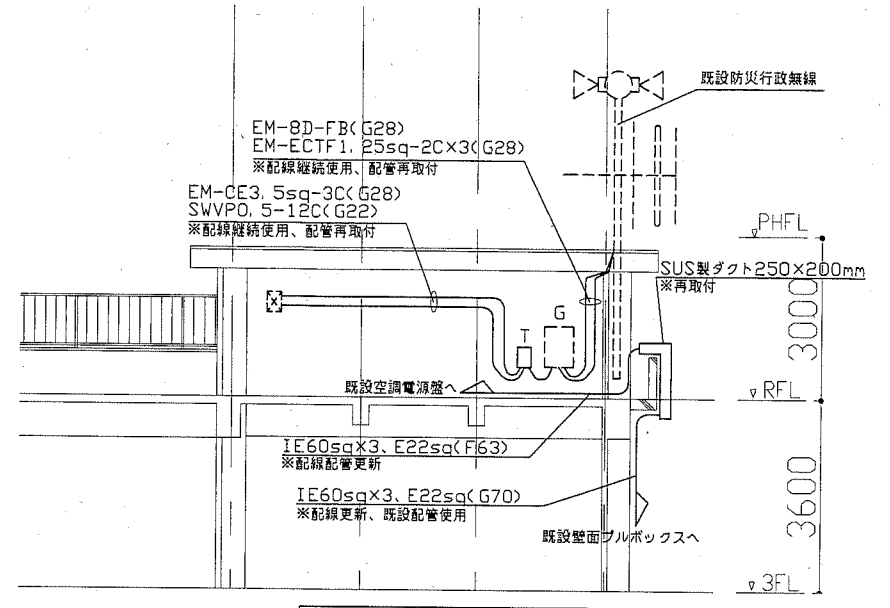




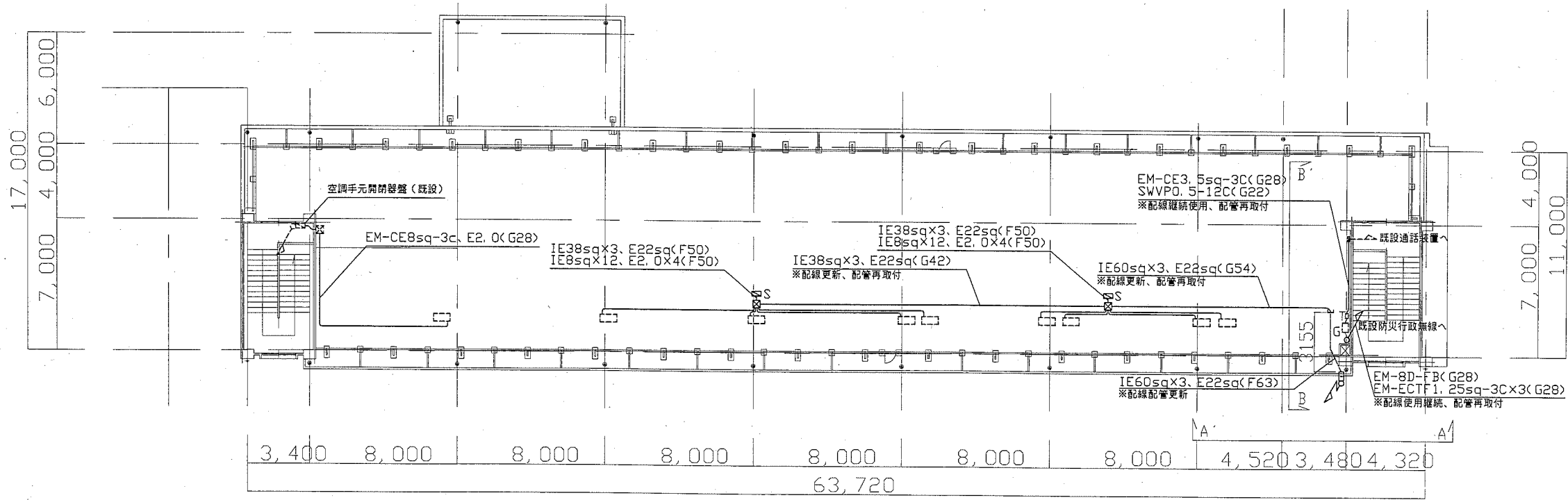
案内図



A'-A改修断面図1/100



B'-B改修断面図1/100

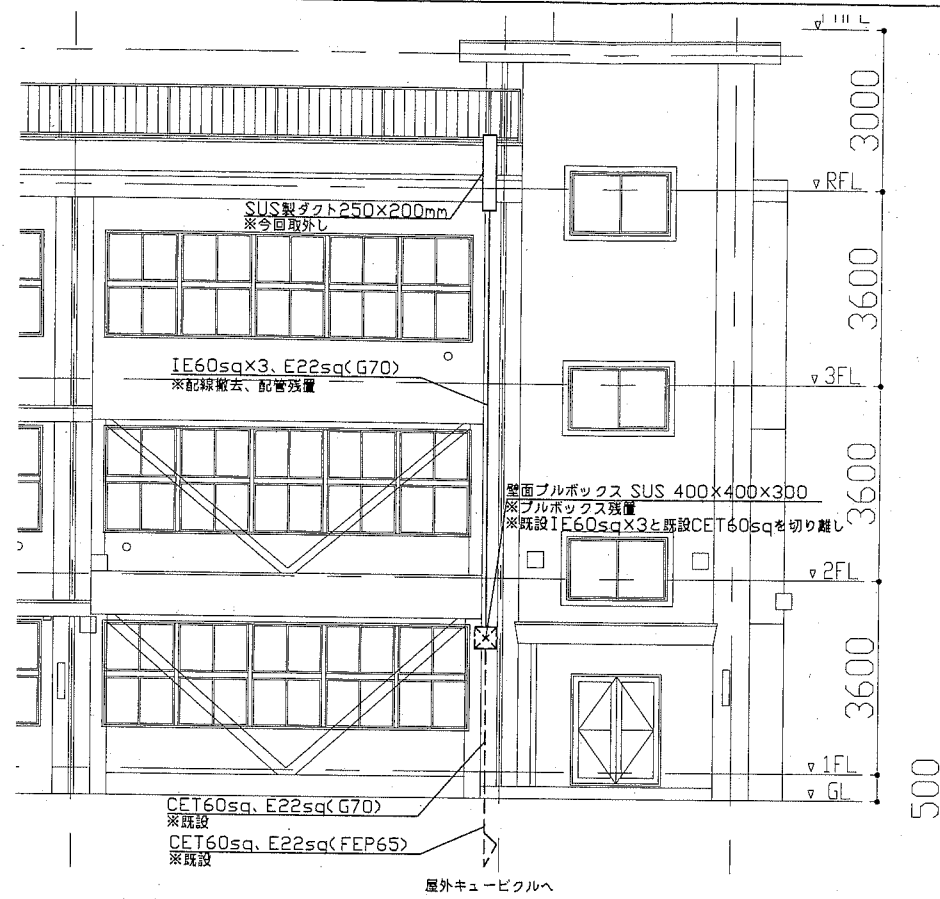


第1校舎R階改修平面図 1/200

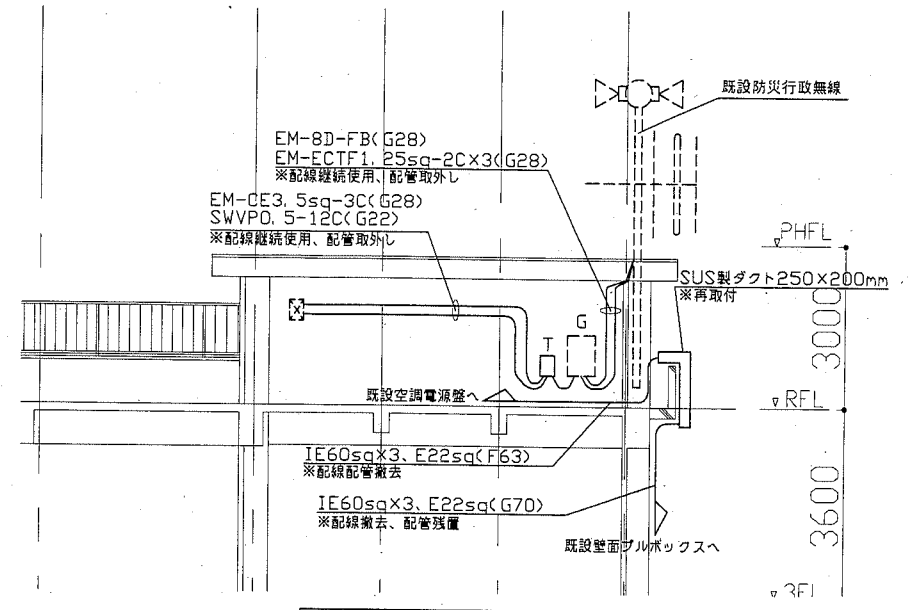
- 注記
- 図中の記号は次の通り
    - S 空調電源盤(日東工業(株)製)※再取付  
ELB3P50AF/30AT×4  
本体寸法 W=500 D=250 H=750  
空調電源盤基台 既製品(SUS製、指定色塗装)[取替]  
参考寸法 W=500 D=250 H=100  
空調電源盤と基台の間に底板を新設  
※Co基礎の新設は別途建築工事
    - T 外部接続箱(再取付、配線継続使用)
    - ☒ プルボックス ステンレス製(400×400×300)(再取付)
    - ☒ プルボックス ステンレス製(既設)
    - 空調室外機(別途建築工事再取付)
    - G 防災行政無線屋外子局装置(既設)  
※工事期間中も機能を維持すること
  - 図中の指示無き配線は下記の通り  
— IE5.5sq×3E2.0(G22) (配線配管更新)
  - 既設防災行政無線について、図中の配線継続使用とある箇所は機能を維持したままで躯体から浮かし、別途塗装工事完了後に取付けるものである
  - 不要となった配管配線、支持金具等は撤去処分のこと
  - 屋外露出配管は溶融亜鉛メッキ管(塗装無し)とし、支持金物はSUSとする
  - 既設空調電源盤、配管支持ブロックは取外し再取付とし、配管支持ブロック5個を新設とする
  - 仮設昇降足場及び屋上仮設手すりは、別途建築工事にて設置する
  - 電気主任技術者立会費は別途教育委員会学校管理課支払とする

工事名	市立鴨居小学校屋上防水改修電気設備工事			設計者資格氏名	級建築士登録第 号			課長	主査等	担当者
図面名称	改修平面図	図番	1/2	縮尺	1/200(A2)	作図	平成 30 年 7 月 日			

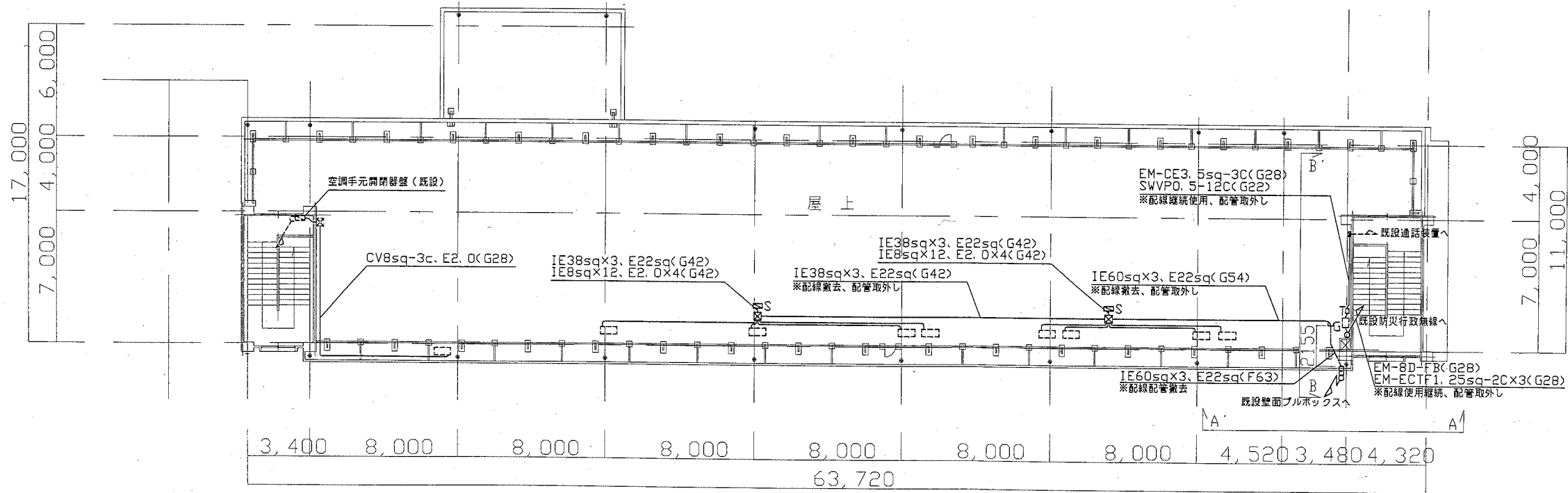
横須賀市  
都市部 公共建築課



A'-A撤去断面図 1/100




B'-B撤去断面図 1/100



第1校舎R階撤去平面図 1/200

- 注記
- 図中の記号は次の通り
    - s 既設 空調電源盤(日東工業(株)製)※取外し  
ELB3P50AF/30AT×4  
本体寸法 W=500 D=250 H=750  
空調電源盤基台 既製品(SUS製、指定色塗装)[取替]  
参考寸法 W=500 D=250 H=100  
空調電源盤と基台の間に底板を新設  
※既設Co基礎の撤去を行う(新設は別途建築工事)
    - T 外部接続箱(取外し、配線継続使用)
    - X プルボックス ステンレス製(400×400×300)(取外し)
    - Y プルボックス ステンレス製(既設)
    - Z 空調室外機(別途建築工事取外し)
    - CG 防災行政無線屋外子局装置(既設)  
※工事期間中も機能を維持すること
  - 図中の指示無き配線は下記の通り
    - IE5.5sq×3, E2.0(G22) ※配線配管撤去
  - 既設防災行政無線について、図中の配線継続使用とある箇所は機能を維持したままで躯体から浮かし、別途塗装工事完了後に取付けるものである
  - 不要となった配管配線、支持金具等は撤去処分のこと
  - 屋外露出配管は溶融亜鉛メッキ管(塗装無し)とし、支持金物はSUSとする
  - 既設空調電源盤、配管支持ブロックは取外し再取付とし、配管支持ブロック5個を新設とする
  - 仮設昇降足場及び屋上仮設手すりは、別途建築工事にて設置する
  - 電気主任技術者立会費は別途教育委員会学校管理課支払いとする

工事名	市立鴨居小学校屋上防水改修電気設備工事			設計者資格氏名	級建築士登録第 号			課長	主査等	担当者
図面名称	撤去平面図	図番	2/2	縮尺	1/200(A2)	作図	平成 30 年 7 月 日			

横須賀市  
都市部 公共建築課