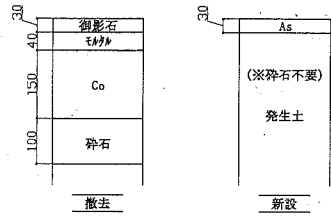


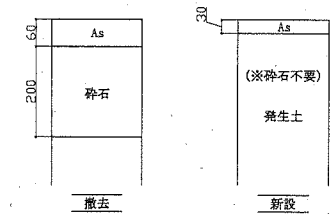
案内図

■外構構成図■ no scale

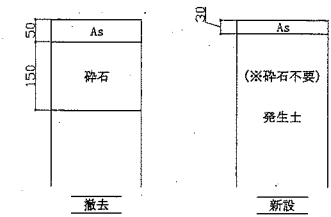
掘削部 ⑦ (御影石貼部)



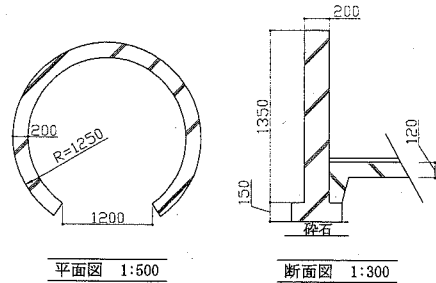
掘削部 ⑧ (アスファルト舗装部)



掘削部 ⑨ (歩道部)



■既設ごみ集積所 (撤去) ■



■ 凡例 (新設) ■

記号	名称	施工場所	材料	配管保護等
—	排水管	地中埋設	VU	管底より管理り100mm山砂
—	都市ガス管	地中埋設	東京ガス網仕様	東京ガス網仕様

■ 凡例 (撤去) ■

記号	名称	施工場所	材料	配管保護等
—	給水管	地中埋設	HVP	管廻り100mm山砂
—	排水管	地中埋設	VU	管底より管理り100mm山砂
—	都市ガス管	地中埋設	東京ガス網仕様	東京ガス網仕様

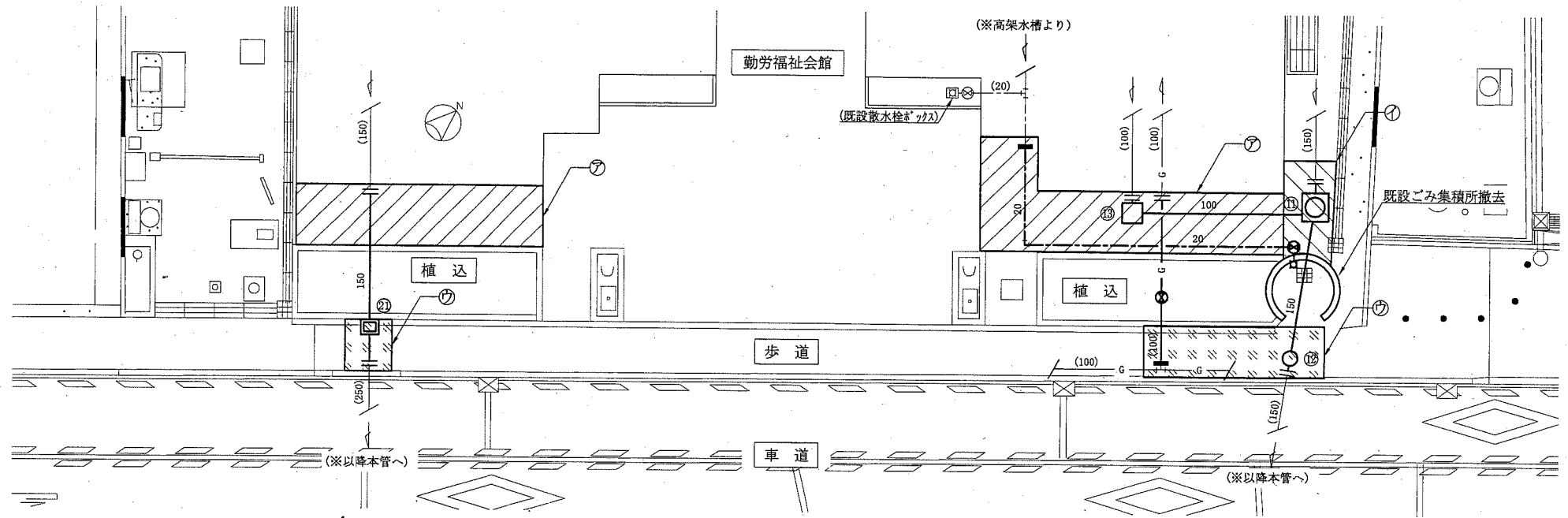
■ 樹表 (新設) ■

記号	樹種	配管径	樹径	樹深さ (GL-)	蓋
13	ブラジリアン木(曲り)	100	150	870	防護蓋(T14)
11	ブラジリアン木(合流トップ)	150	200	1140	防護蓋(T14)
22	ブラジリアン木(トップ)	150	200	830	防護蓋(T14)

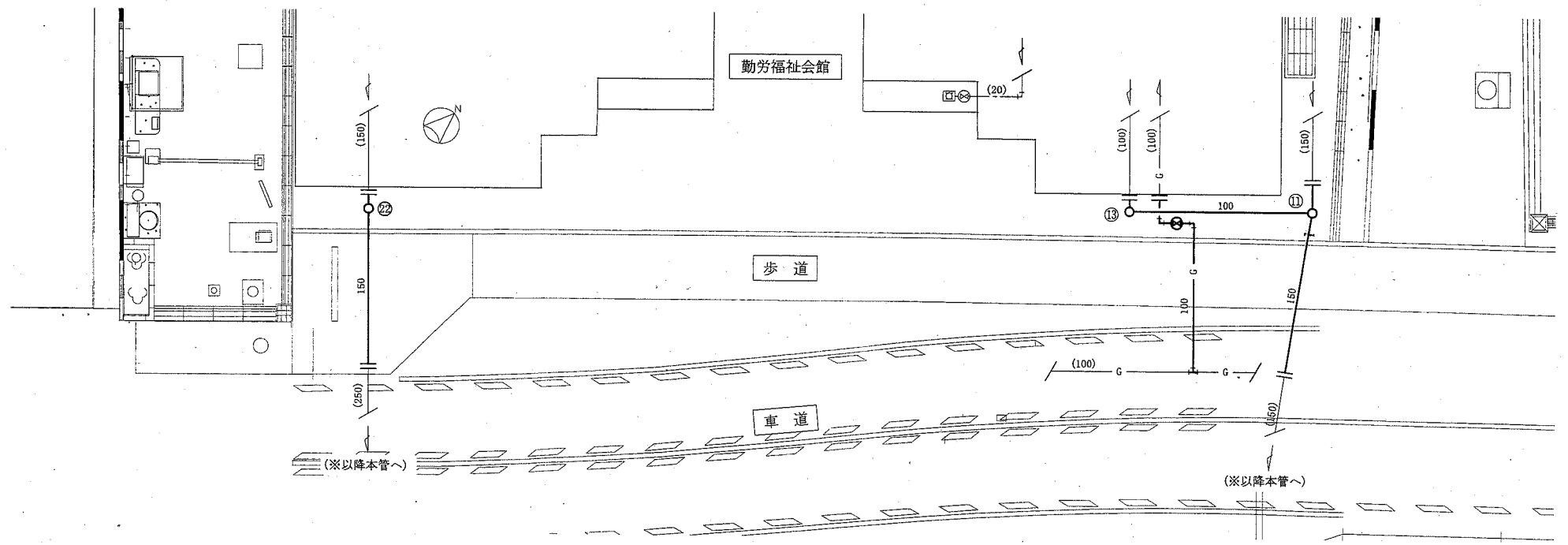
■ 樹表 (撤去) ■

記号	樹種	配管径	樹径	樹深さ (GL-)	蓋
13	コナラ木	100	450×450	870	化粧蓋
11	コナラ木	150	600×600	1070	防臭重荷重蓋
12	コナラ木	150	750	1240	防臭重荷重蓋
21	コナラ木	150	300×200	910	鋼鉄蓋

※樹番号12, 21については廃止、13, 11についてはブラジリアン木に更新する。

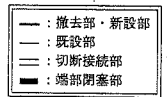


配置図(撤去) 1:100



配置図(新設) 1:100

(注) 車道・歩道のレイアウトは、別途道路改良工事完了後のもので配管新設時は撤去図のレイアウトである。



工事名	勤労福祉会館排水管その他敷替工事			設計者資格氏名	級建築士登録第 号		課長	主査等	担当者	
図面名称	案内図、凡例、配置図、樹表、外構構成図、既設ごみ集積所	図番	1/1	縮尺	1:100, 1:300, 1:500 (A1)	作図	平成 30 年 5 月 日	 横須賀市 都市部公共建築課		