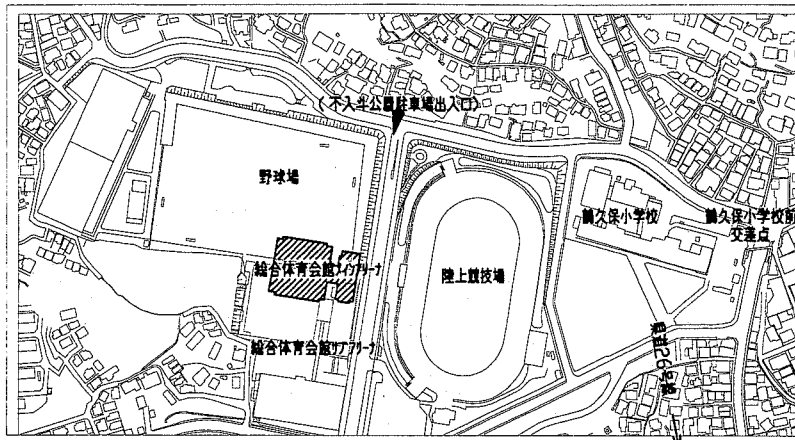
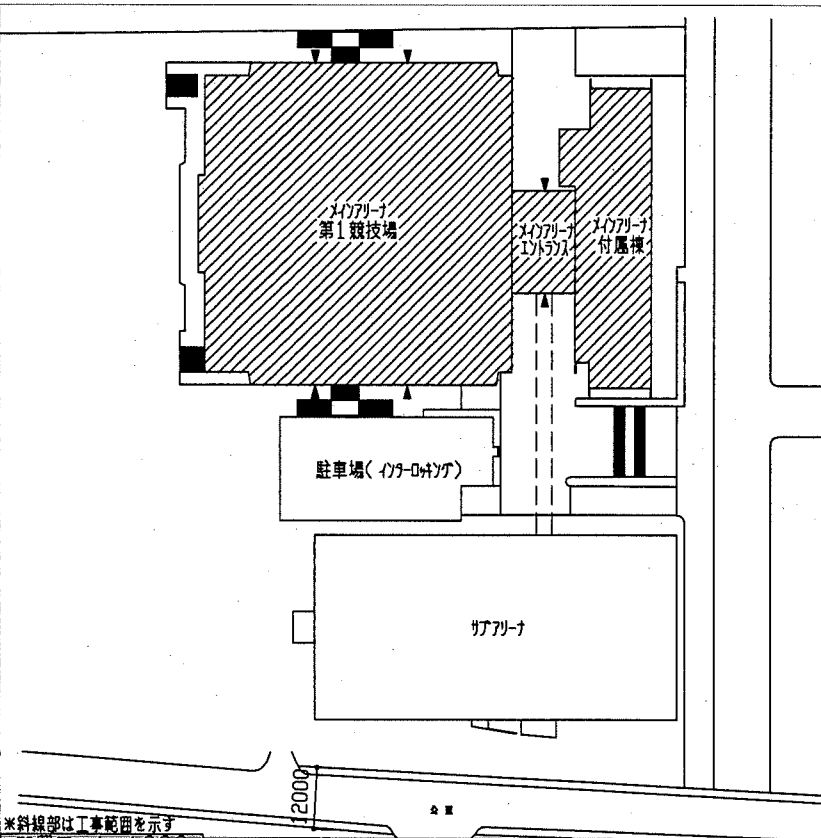


工事場所 総合体育会館  
横須賀市不入斗町1丁目2番地



案内図

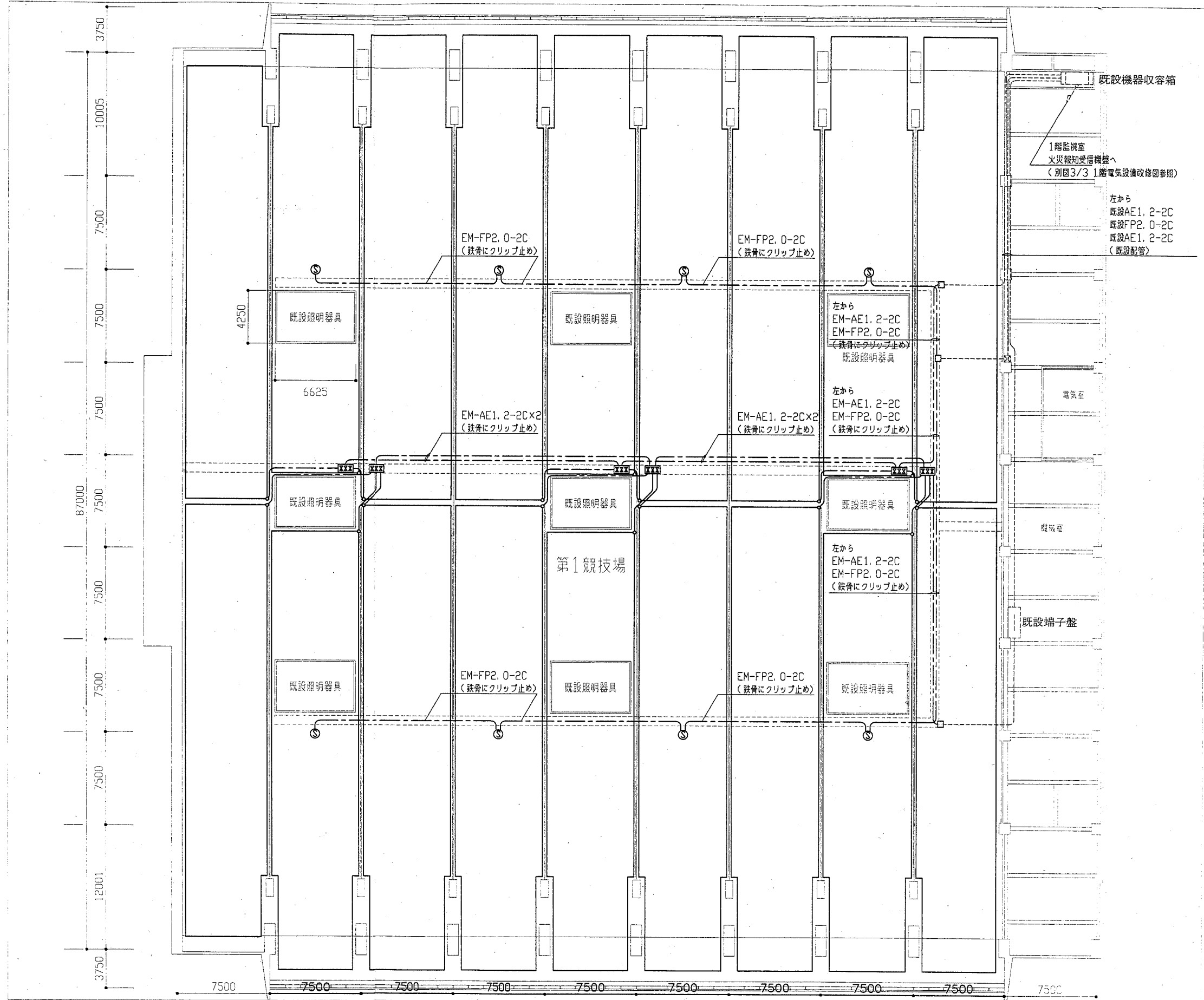


\*斜線部は工事範囲を示す  
配置図 1:1000

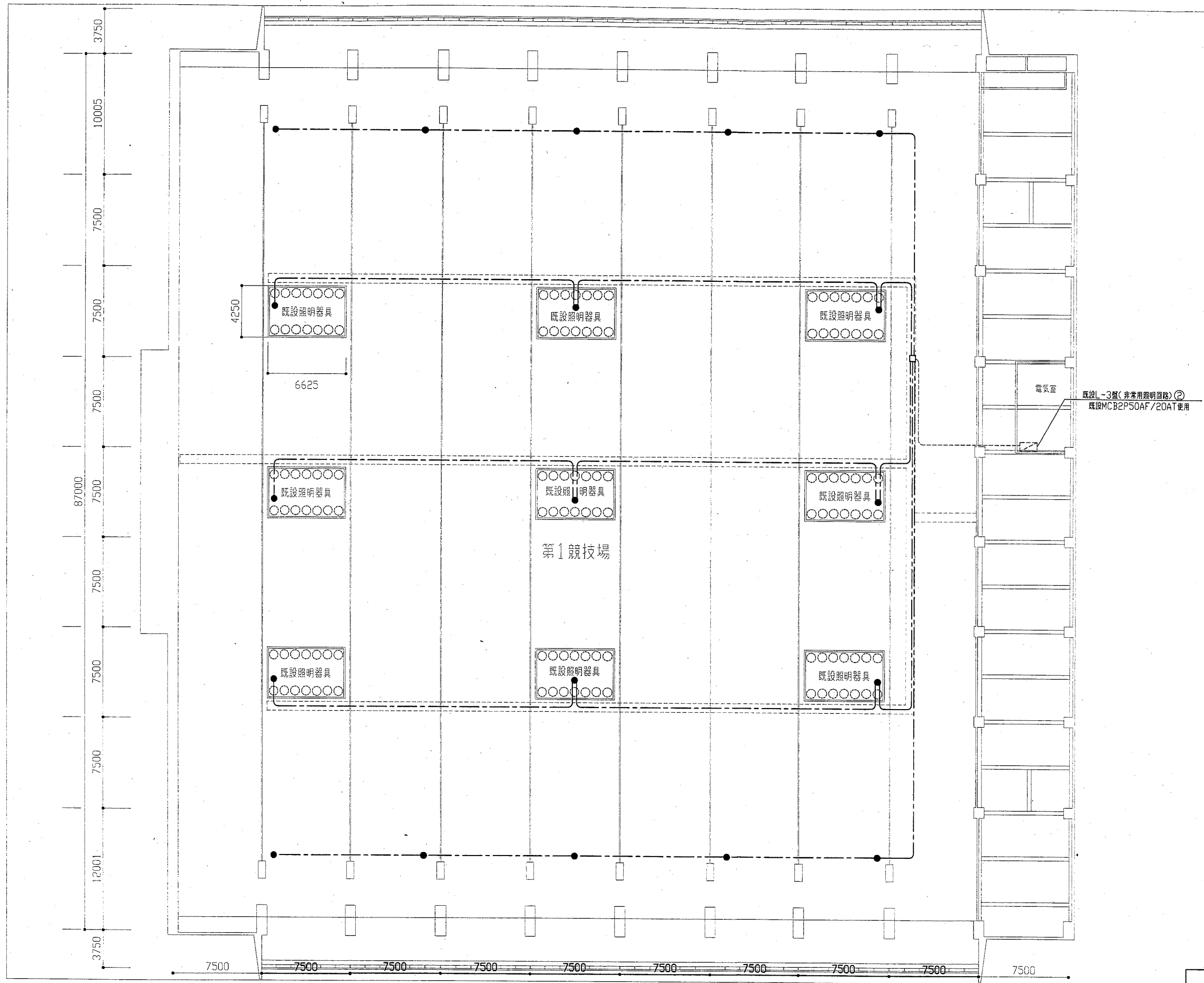
〈注記〉

- 図中の記号は次の通り
  - 差動式分布型感知器（検出部3個内蔵）
  - 光電式スポット型感知器3種露出
  - 既設プルボックス
  - 既設
- 図中の指示なき配線は下記の通り
  - 空気管（天井面については支持穴あり）
  - 既設配線
- 不要な配管配線等は撤去処分のこと

天井電気設備改修図 1:200



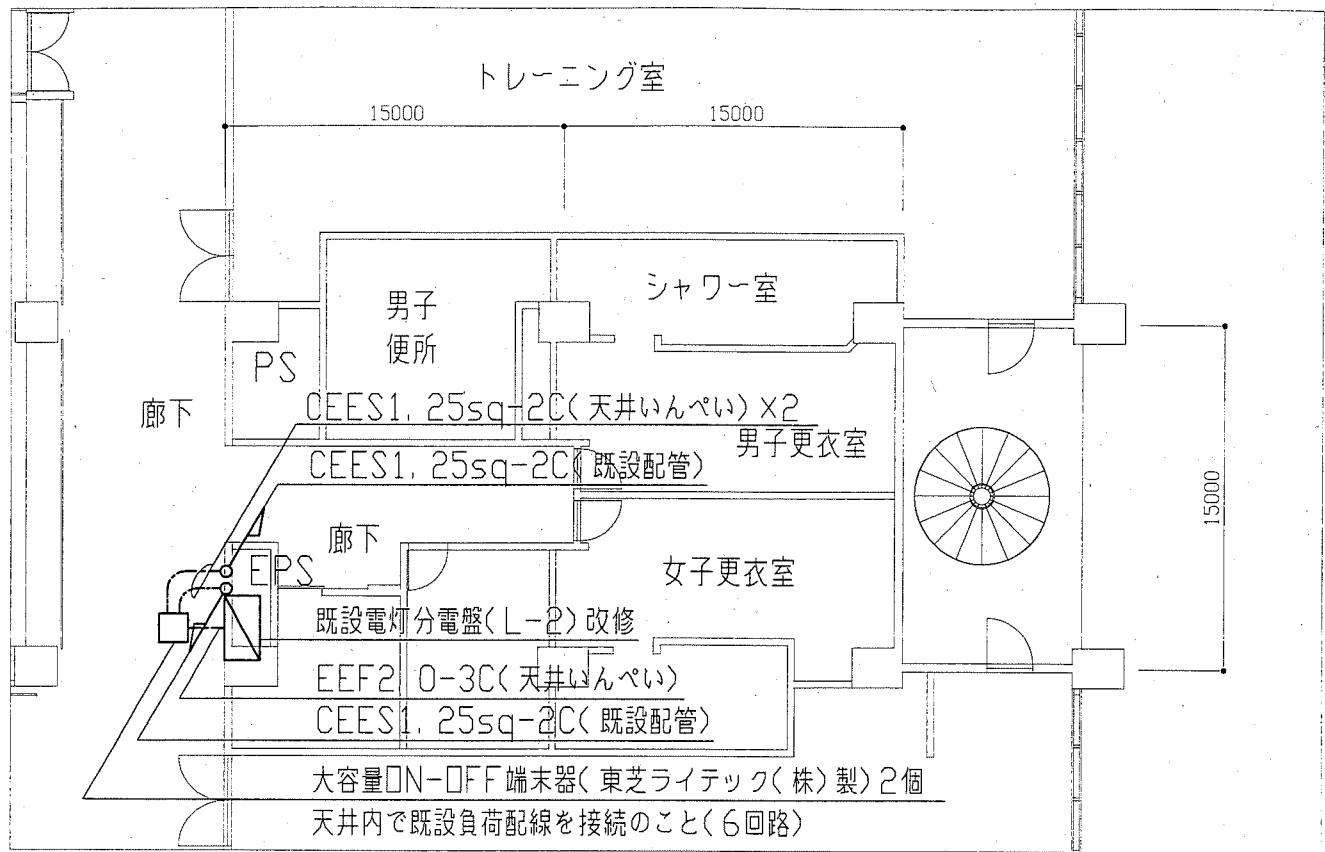
工事名	総合体育会館メインアリーナ天井改修電気設備工事		設計者資格 氏名	級建築士登録第 号		課長	主査等	担当者	横須賀市 都市部 公共建築課
図面名称	第1競技場天井弱電設備改修図	図番	1/3	縮尺	1:200(A2)	作図	平成 30 年 5 月 日		



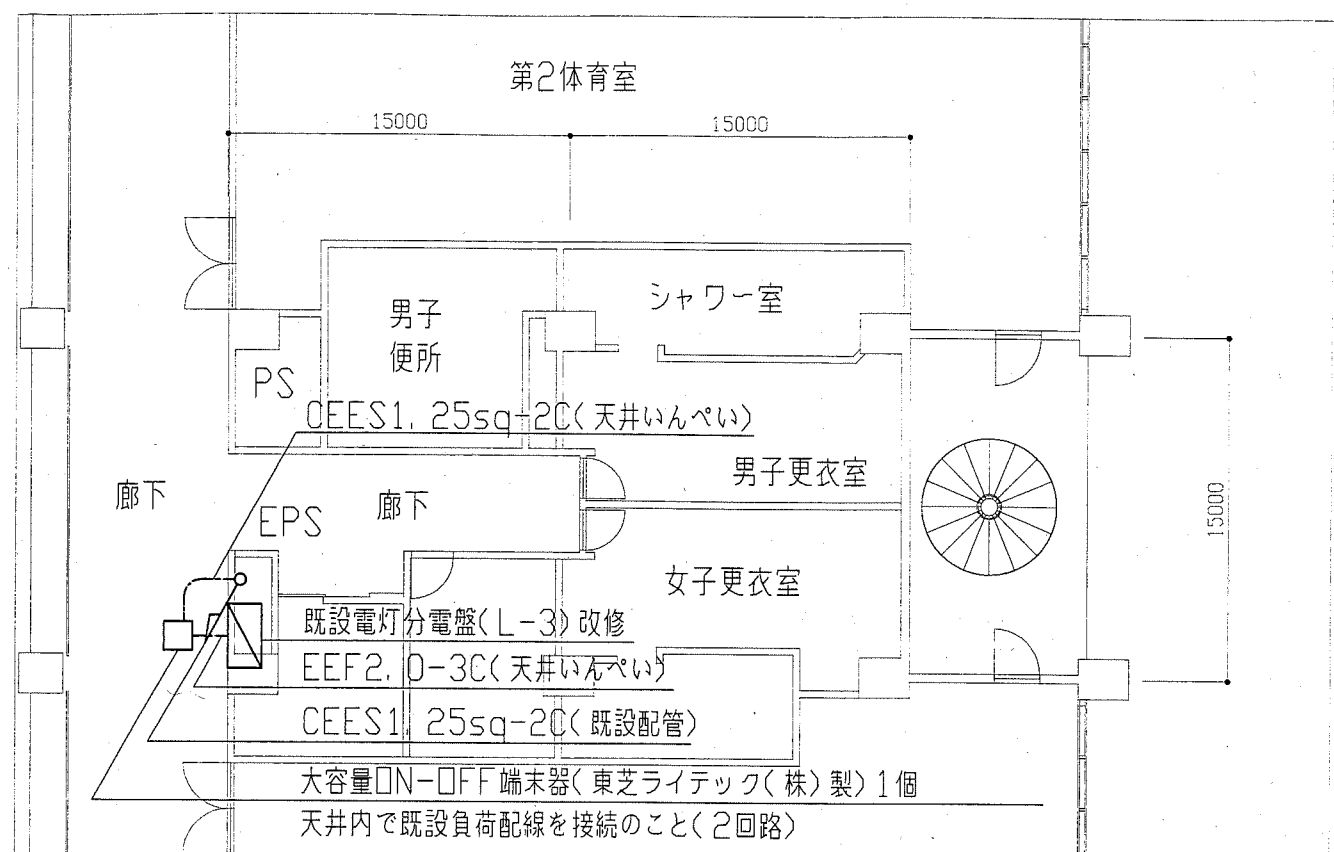
- 〈注記〉
- 図中の記号は次の通り  
 ● LED非常用照明器具 100形相当(ハロゲン75W相当)  
 高天井用 電源別置型 埋込  
 既設照明器具枠内に取付の9個については、取付プレートを含む  
 --- EM-FP2, O-3C(鉄骨にクリップ止め)  
 ---- 既設
  - 図中の指示なき配線は下記の通り  
 ---- 既設配線
  - 不要な配管配線等は撤去処分のこと

天井電気設備改修図 1:200

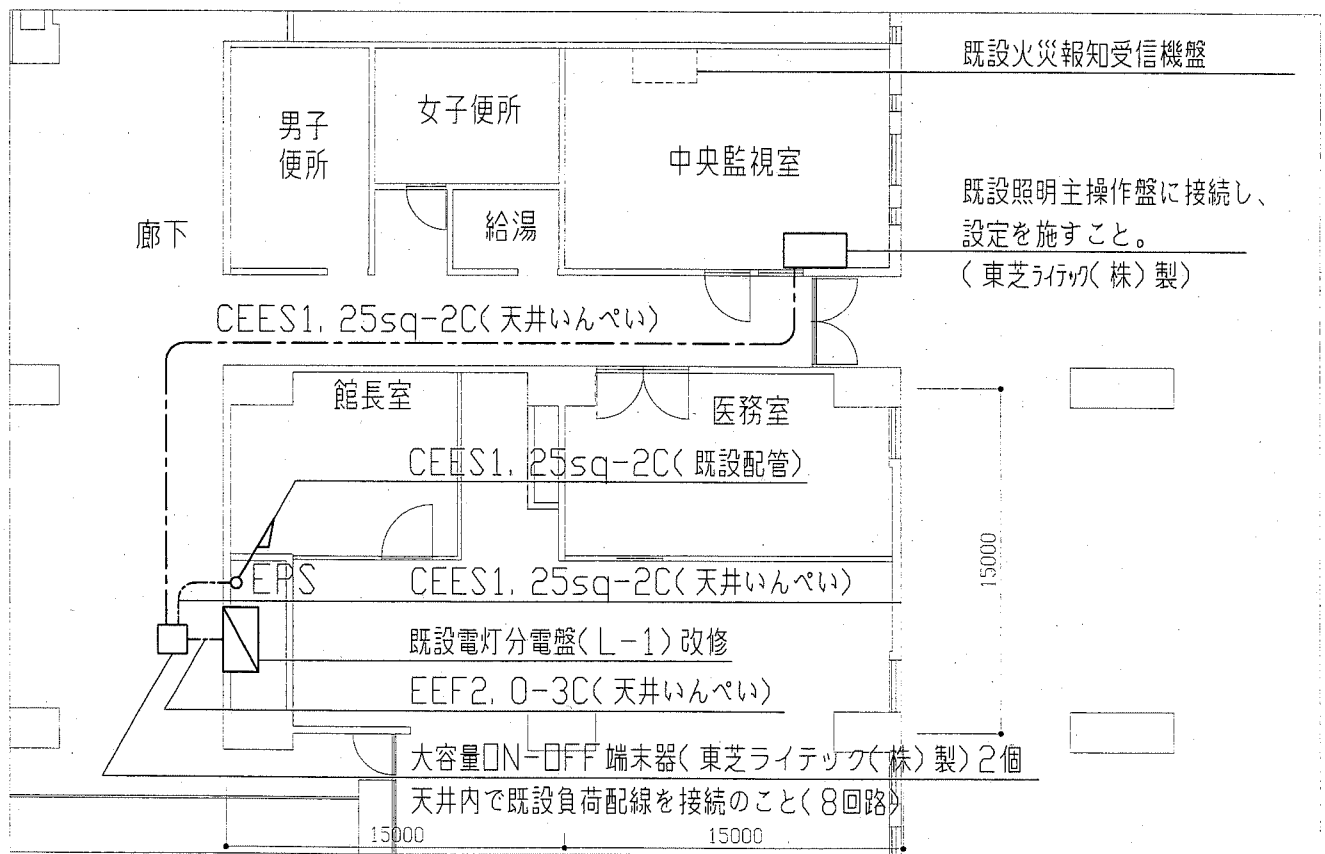
工事名	総合体育会館メインアリーナ天井改修電気設備工事		設計者資格 氏名	級建築士登録第 号		課長	主査等	担当者	横須賀市 都市部 公共建築課
図面名称	第1競技場天井弱電設備改修図	図番	2/3	縮尺	1:200(A2)	作図	平成 30 年 5 月 日		



付属棟2階電気設備改修図 1:100



付属棟3階電気設備改修図 1:100



付属棟1階電気設備改修図 1:100

(注記)

- 図中の記号は次の通り
  - 大容量ON-OFF端末器<MESL-Sシステム対応>  
東芝ライテック(株)製、参考型番TMTN252D-100  
電源 AC100V  
制御 4回路
  - 既設主操作盤 東芝ライテック(株)製  
16回路のON-OFF設定を施すこと
  - ☑ 既設電灯分電盤<L-1>改修  
壁埋込 銅板製(既設使用)  
端子台30P取付(リモコンリレー撤去跡)  
リコトラス×1、リコソリレ×25撤去
  - ☑ 既設電灯分電盤<L-2>改修  
壁埋込 銅板製(既設使用)  
端子台30P取付(リモコンリレー撤去跡)  
リコトラス×1、リコソリレ×22撤去
  - ☑ 既設電灯分電盤<L-3>改修  
壁埋込 銅板製(既設使用)  
端子台20P取付(リモコンリレー撤去跡)  
リコトラス×1、リコソリレ×14撤去
  - 既設
- 不要な配線器具、配管配線等は撤去処分のこと

工事名	総合体育会館メインアリーナ天井改修電気設備工事			設計者資格 氏名	級建築士登録第 _____ 号			課長	主査等	担当者	横須賀市 都市部 公共建築課
図面名称	付属棟1・2・3階電気設備改修図	図番	3/3	縮尺	1:100(A2)	作図	平成 30 年 5 月 日				