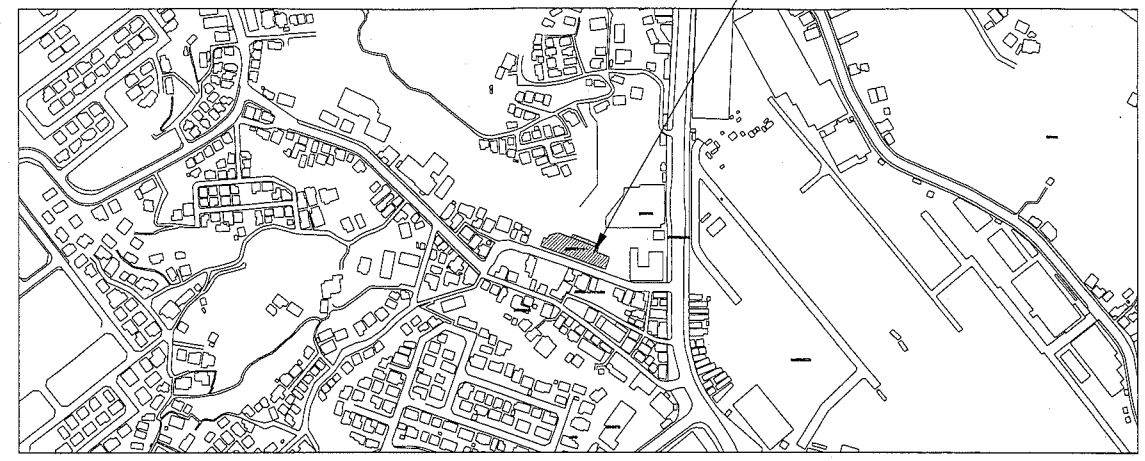


工事概要

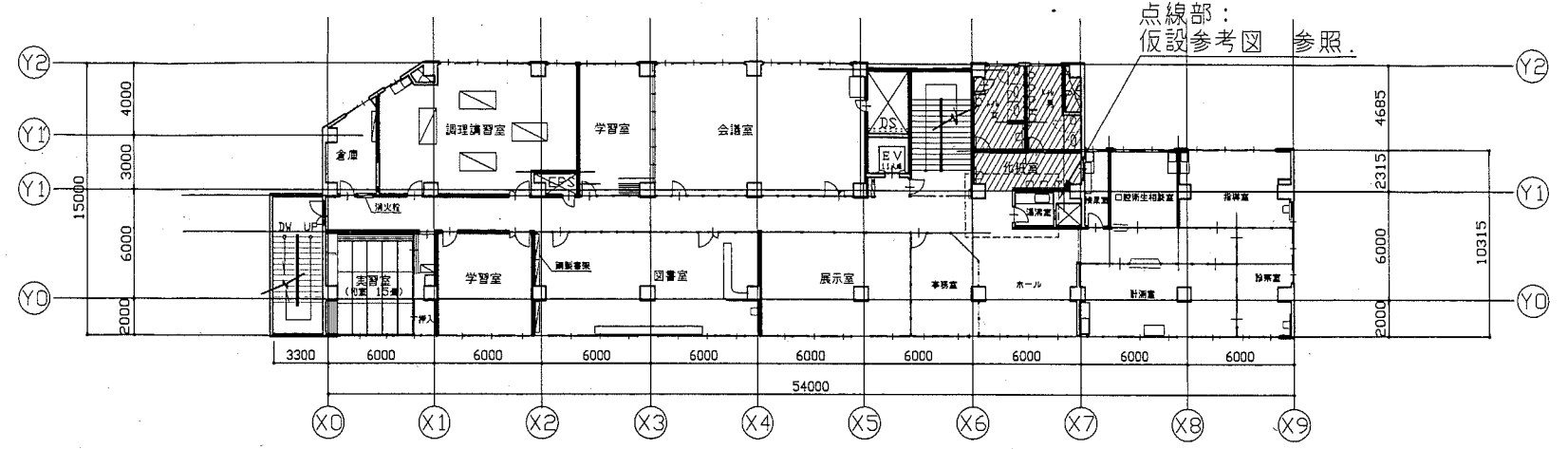
1. トイレ改修 (1、2階トイレ改修工事)

工事場所：
横須賀市浦賀5丁目1番2号。
(浦賀行政センター)

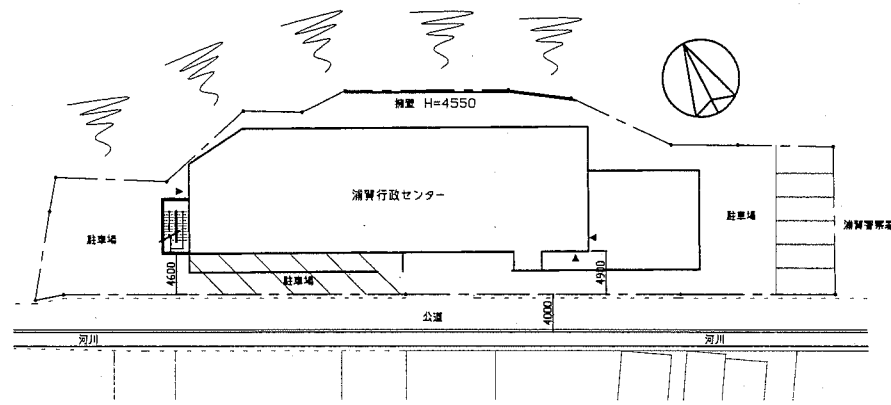
は工事範囲を示す。



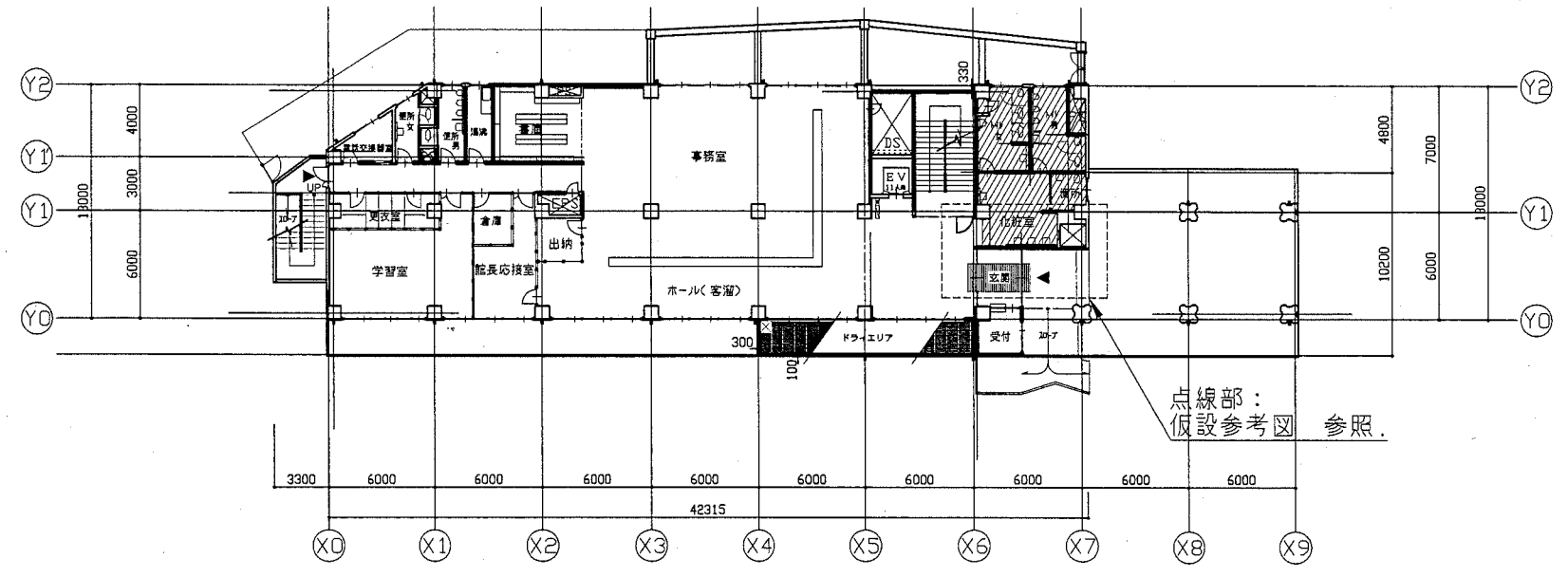
案内図



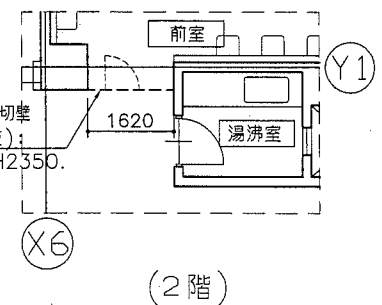
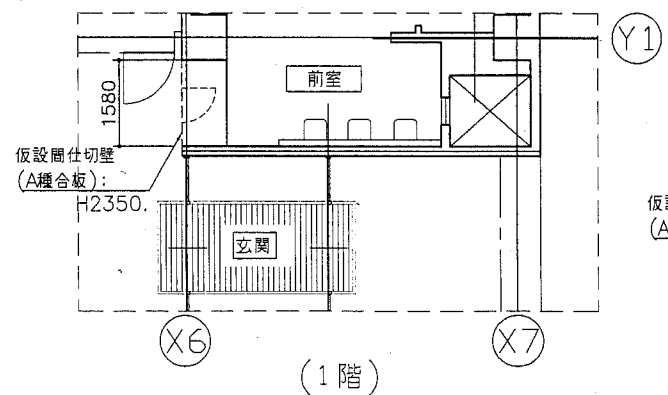
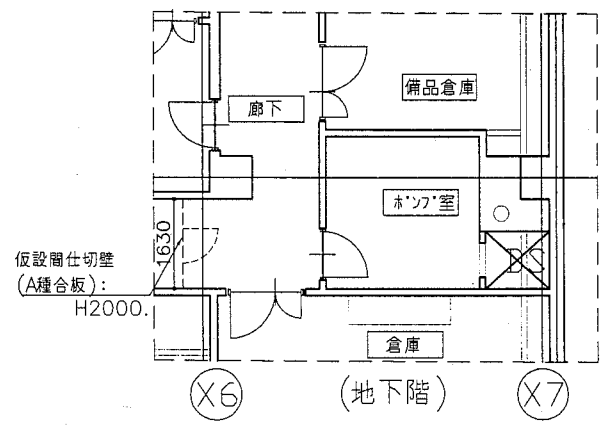
2階平面図 1:300



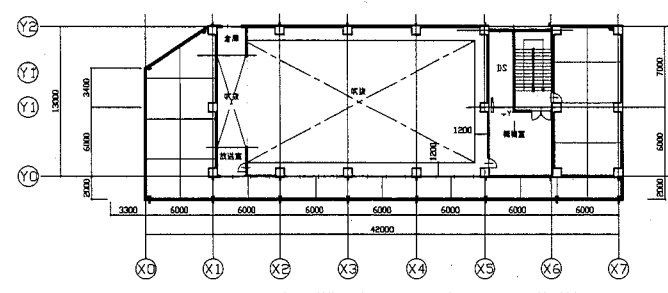
配置図 1:600



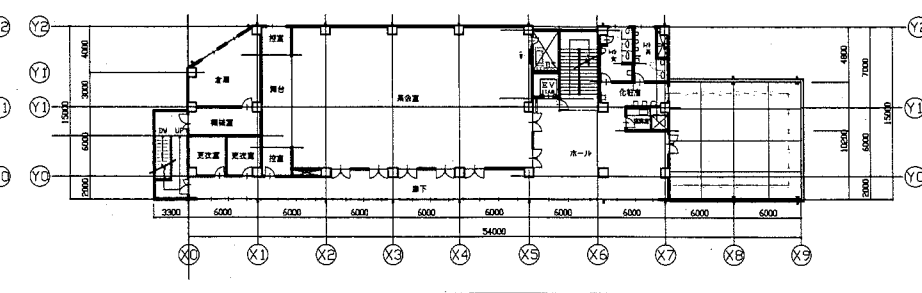
1階平面図 1:300



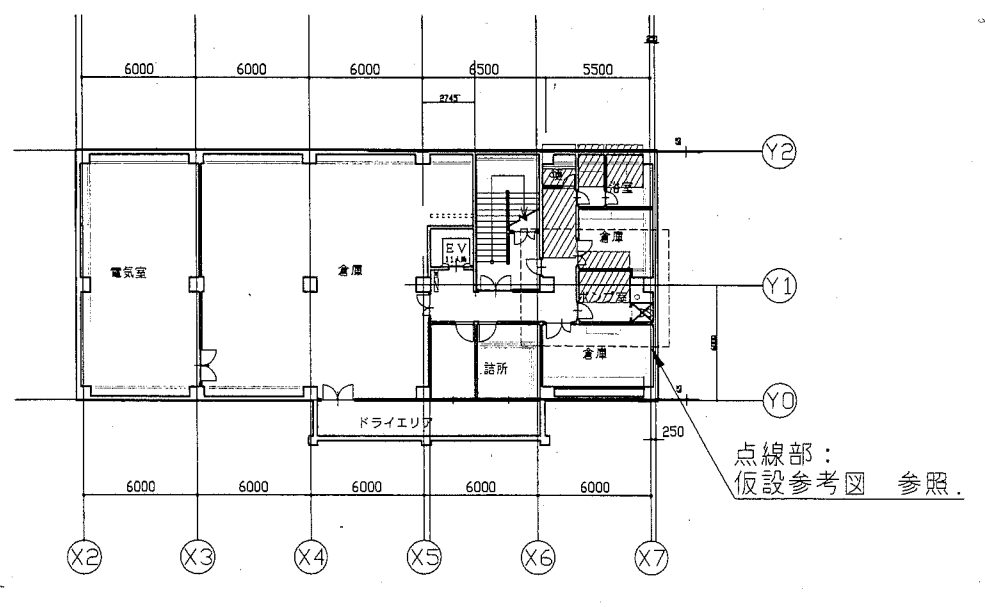
仮設参考図 1:100



4階平面図 1:500



3階平面図 1:500



地下階平面図 1:300

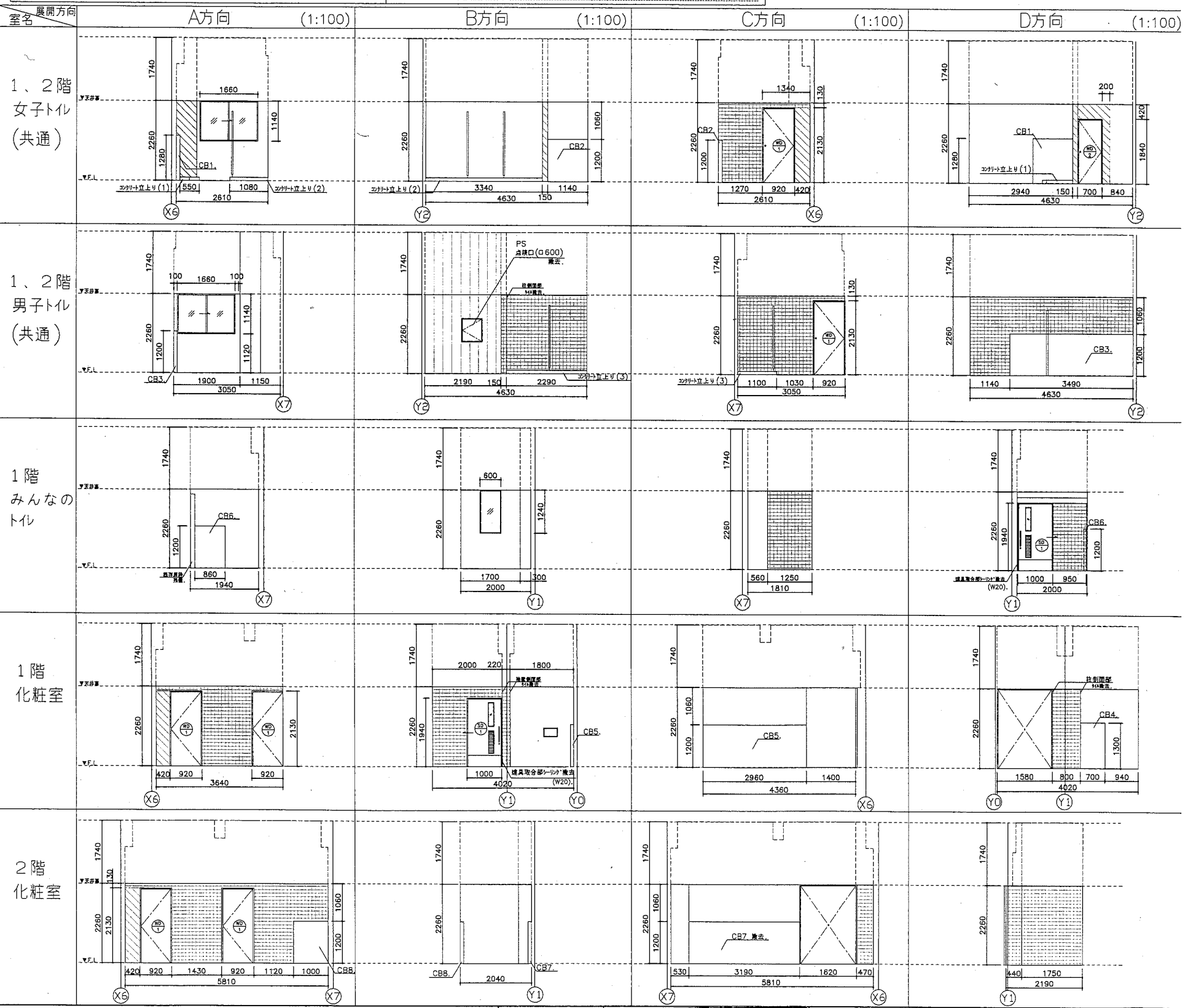
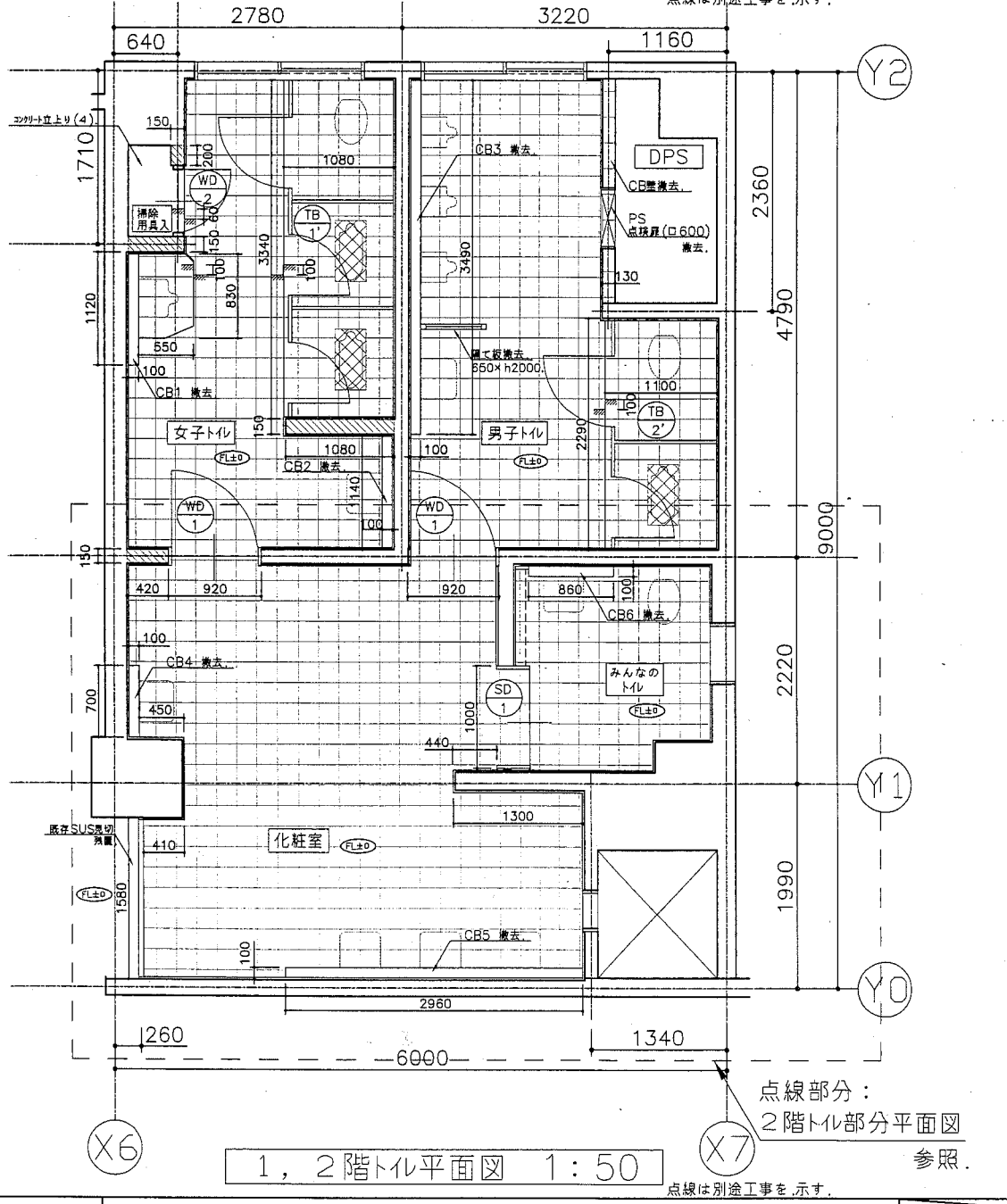
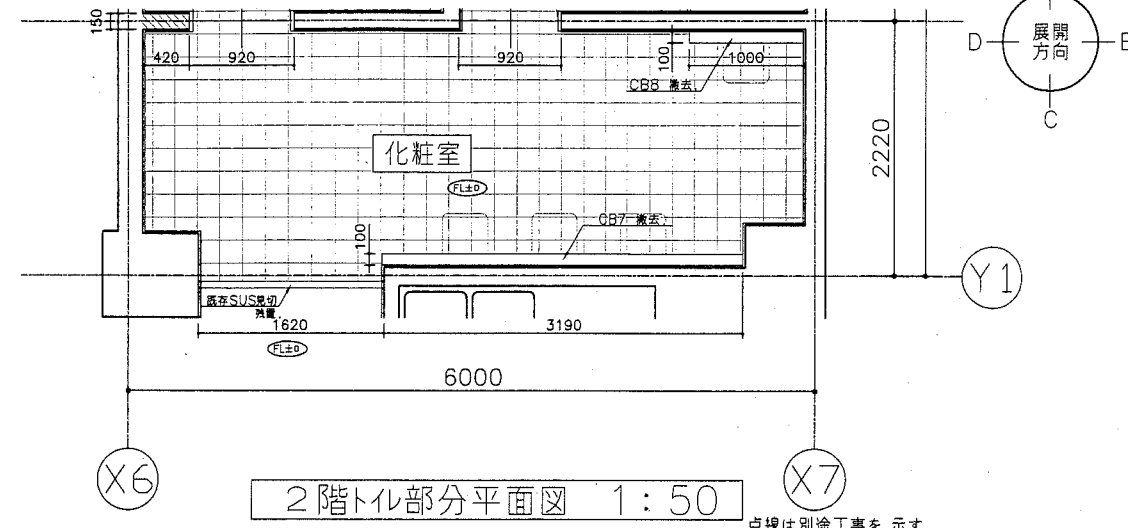
工事名	浦賀行政センタートイレ改修工事		設計者資格氏名	級建築士登録第 号		課長	横須賀市 都市部 公共建築課
図面名称	案内図 配置図 平面図 参考図	図番	縮尺	1:300 1:500 1:600	作図	平成 30年 5月 日	

既存仕上表 (女・男子トイレ、みんなのトイレ、化粧室)

部位	仕上	下地
床	珪藻土張り (25角、t5)	シタ-コンクリートの上、下地珪藻土
壁	珪藻土張り (100角、t5)	下地珪藻土
天井	化粧せっこうボード張り (t9.5)	+軽量鉄骨天井下地 (19形@225)

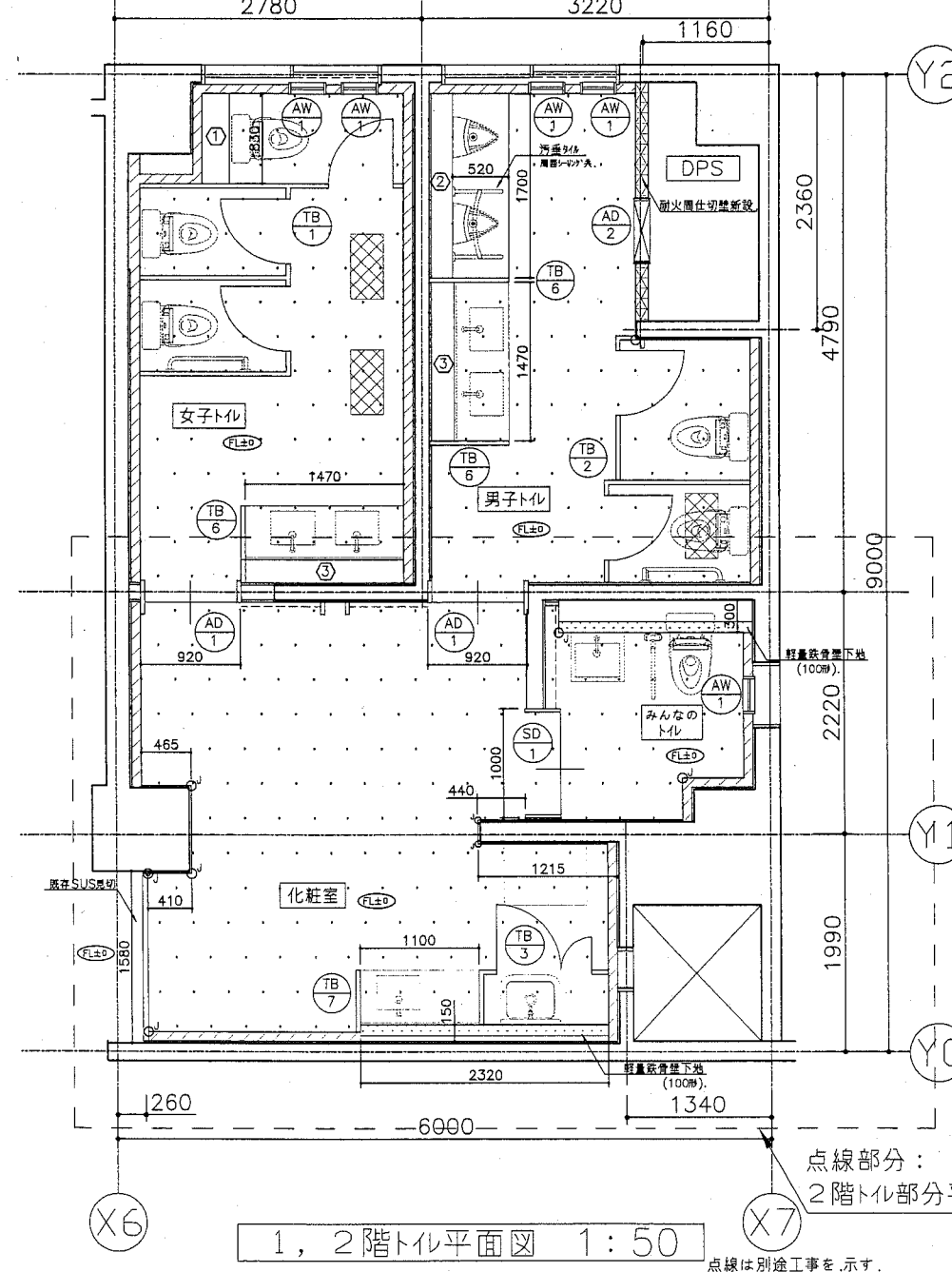
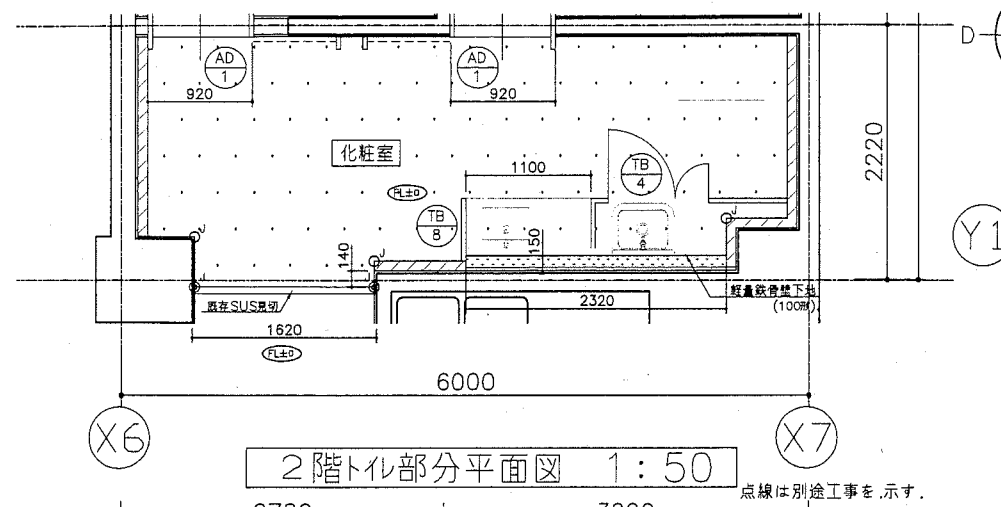
工事内容凡例

- 床・壁タイル撤去 (下地珪藻土共) 範囲を示す。
- 壁コンクリート撤去 (t150、壁タイル、下地珪藻土共) 範囲を示す。
- 和便器撤去 (300×600程度) 範囲を示す。
- CB撤去 (t130、壁タイル、下地珪藻土共) 範囲を示す。
- CB1~8 : CBラインウレ撤去 (壁タイル、下地珪藻土共)。
- コンクリート立上り (1) : コンクリート撤去 (550×830×t100)。
- コンクリート立上り (2) : コンクリート撤去 (1080×3340×t100)。
- コンクリート立上り (3) : コンクリート撤去 (1100×2290×t100)。
- コンクリート立上り (4) : コンクリート撤去 (560×900×t60)。
- WD-1 : 木製建具撤去 (w920×h2130、枠共)。
- WD-2 : 木製建具撤去 (w700×h1840、枠共)。
- SD-1 : バルコニー取外 (w1000×h1940)。
- TB-1' : トイレノズ撤去 (1080×3340×h1900程度)。
- TB-2' : トイレノズ撤去 (1100×2290×h1900程度)。
- 備考
- 床タイル撤去範囲 : 天井ボード撤去 (一重張り、下地LGS共)。
- 掃除用具入れ : 天井ボード撤去 (t4 一重張り 7スパン含有、下地LGS共)。
- 点検口撤去 : (口450) : 13か所。



工事名	浦賀行政センタートイレ改修工事		設計者資格氏名	級建築士登録第 号		課長	横須賀市 都市部 公共建築課
図面名称	平面図 展開図 (改修前)	図番	2/4	縮尺	1:50 1:100	作図	

改修仕上表 (女・男子トイレ、みんなのトイレ、化粧室)	仕上	下地
床	ビニル床シート(t2 敷布積層FS 多湿部 マーブル)	セムレバリック(セムト系)
壁	化粧ケイカル板(t6 不燃) *不燃認定NM3073同等以上。	せっこうボード(t12.5 不燃)+軽量鉄骨壁下地(65形、一部特記による、せっこうボード(t12.5 不燃)。
天井	ロックウール化粧吸音板(t9 不燃)	下張りGB-R(t12.5)+軽量鉄骨天井下地(19形)。

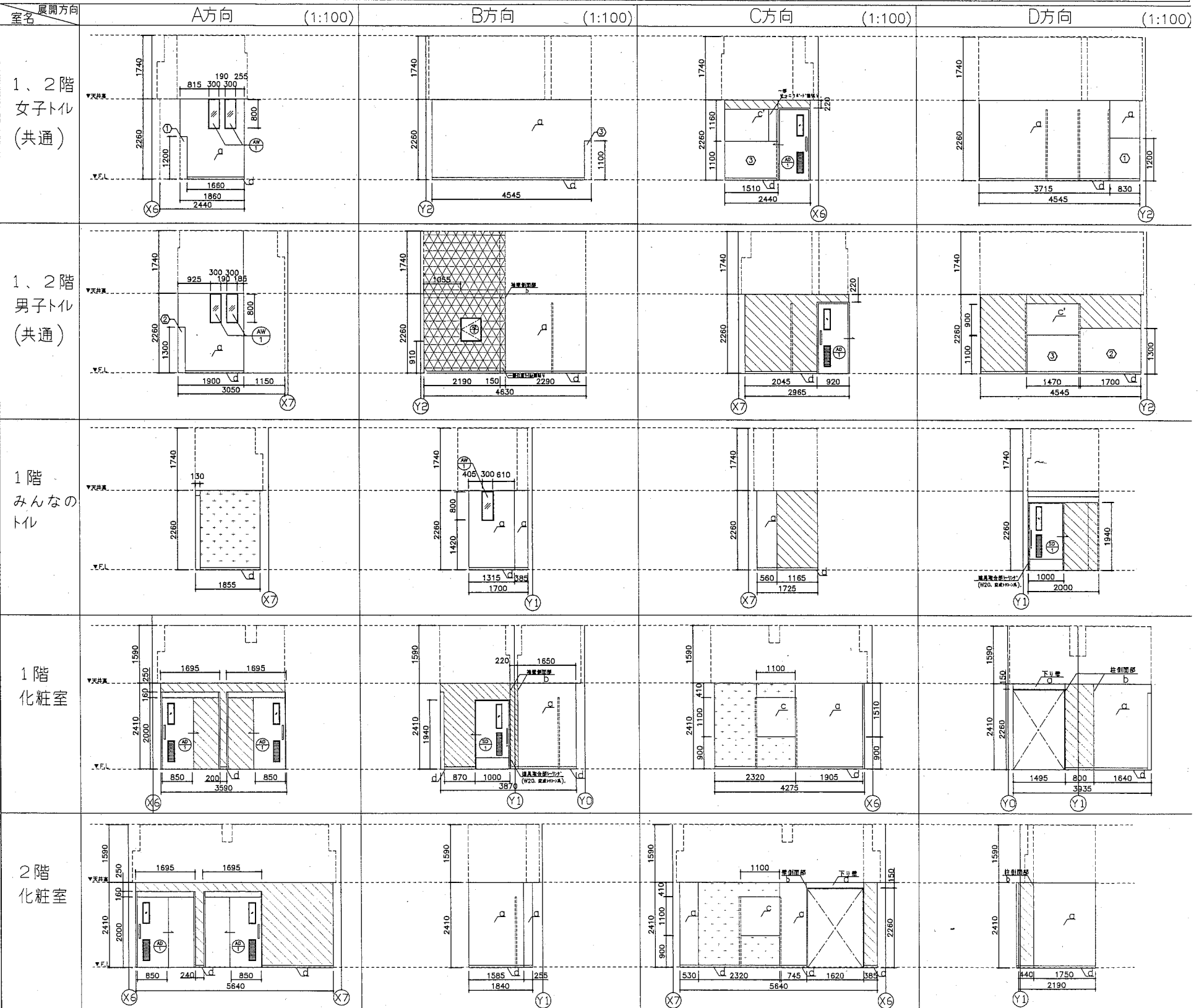


工事内容凡例

- (a) 軽量鉄骨壁下地(φ450)、壁せっこうボード張り(下地張り)の上、化粧ケイカル板張り(シーリング目地共)範囲を示す。
- (b) 壁せっこうボード張り(GLI法)の上、化粧ケイカル板張り(シーリング目地、入墨部シーリング共)範囲を示す。
- 軽量鉄骨壁下地(φ450)、耐水合板張り(t12 二重張り 1類)の上、化粧ケイカル板張り(シーリング目地共)範囲を示す。
- 和便器撤去部開口復旧(300×600程度)範囲を示す。
- 耐火間仕切壁新設(1時間耐火)の上、化粧ケイカル板張り(天井固まで)範囲を示す。

- (c) 軽量鉄骨壁下地(φ450)、耐水合板張り(t12 二重張り 1類)の上、ガラスエイトタイル張り(周囲シーリング共)。
 - (c') 壁せっこうボード張り(GLI法)の上、ガラスエイトタイル張り(シーリング共)。
 - (d) ビニル中木(h60)。
 - SD-1: ハカートを再取付(w1000×h1940)。
- 備考
AD-1, 2
AW-1: 建具表 参照。 TB-1~8: トイレノス図 参照。
①~③: 雑詳細図1 参照。 ○◎: 雑詳細図2 参照。
天井: 軽量鉄骨天井下地(φ360 インサート含む 振止補強共)、天井ロックウール化粧吸音板張り(下張り共)。

- 天井点検口:(φ450、開口補強共): 10か所。
*位置は監督員と協議による。
- その他開口補強: 開口補強リスト 参照。
- 配管貫通孔埋め φ150程度: 78か所。
- 外貫通孔埋め φ400程度: 13か所。
- 汚垂タイル(磁器質 1700×800 t13 F-H仕様): 2か所。
- ビタサビ(200×200 白7割つや有 スチルスプレー): 7か所。
*位置は監督員と協議による。
- 天井廻縁(強化ビニル製)。



工事名	浦賀行政センタートイレ改修工事	
図面名称	平面図 展開図(改修後)	図番 3/4

設計者資格氏名	級建築士登録第 号	課長
縮尺	1:50 1:100	作図 平成 30年 5月 日

横須賀市
都市部 公共建築課

既存仕上表 (便所・脱衣所・浴室)

部位	仕上	下地
天井	珪藻土ボード(t4)	軽量鉄骨天井下地(19形)

既存仕上表 (ホソク室・廊下)

部位	仕上	下地
天井	珪藻土ボード(t9.5)	軽量鉄骨天井下地(19形)

改修仕上表 (便所) *脱衣所、浴室は復旧なし。

部位	仕上	下地
天井	珪藻土ボード(t9.5)	軽量鉄骨天井下地(19形)

改修仕上表 (廊下) *ホソク室は復旧なし。

部位	仕上	下地
天井	珪藻土ボード(t9.5)	軽量鉄骨天井下地(19形)

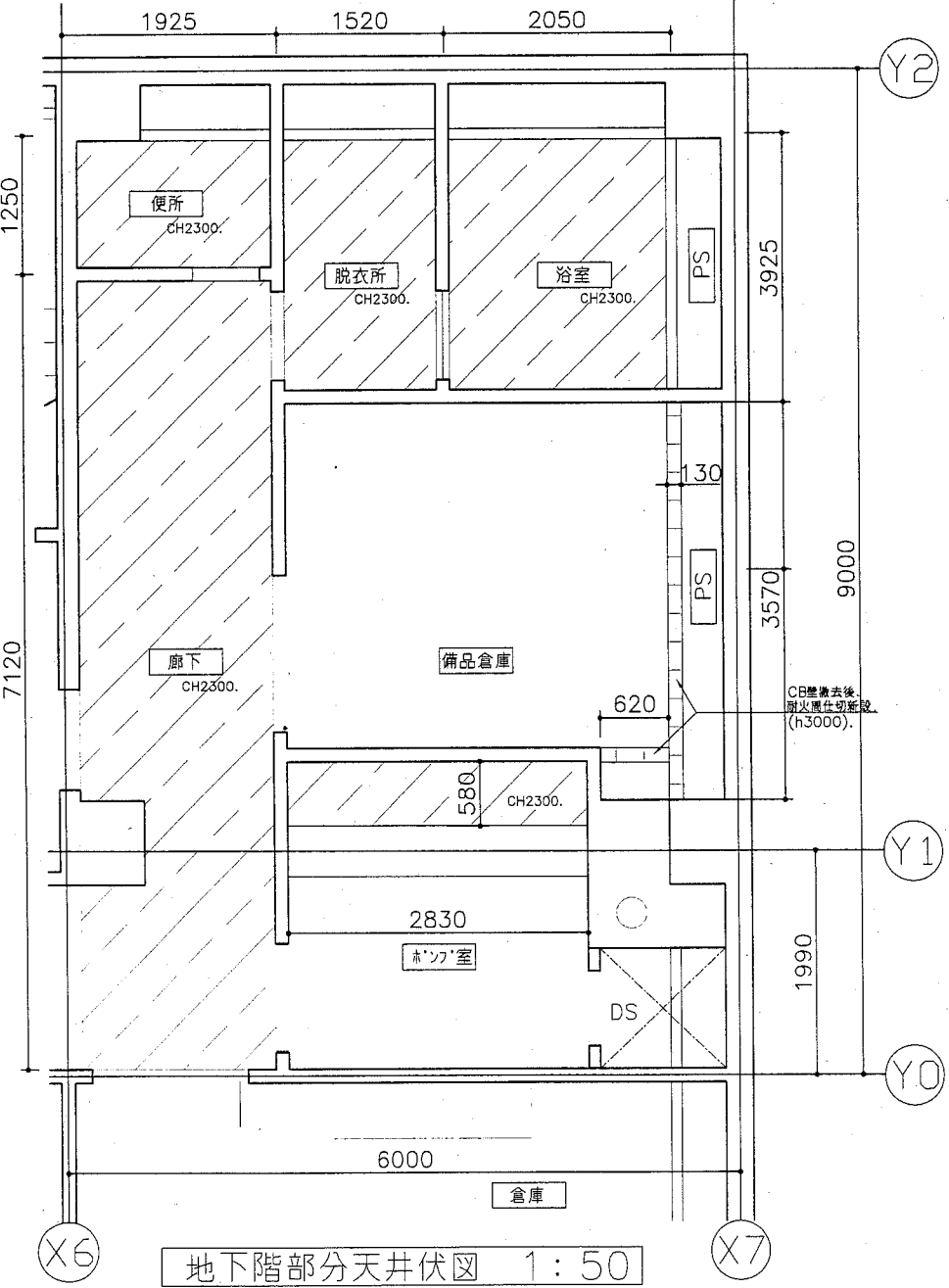
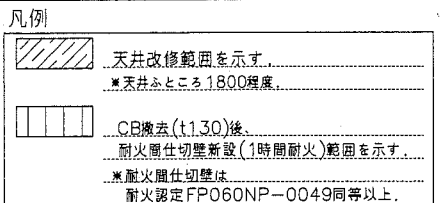
工事内容

室名	既存撤去	改修後
便所	天井ボード撤去(7スハ含有、下地共)	軽量鉄骨天井下地(φ300 巾手含む 板止補強共)の上、天井珪藻土ボード張(継目処理)、合成樹脂エポキシ塗り(工種B種、下地調整RB種)仕上。
脱衣所・浴室	天井ボード撤去(7スハ含有、下地共)	復旧なし。
ホソク室	天井ボード撤去(下地共)	復旧なし。
廊下	天井ボード撤去(下地共)	軽量鉄骨天井下地(φ300 巾手含む 板止補強共)の上、天井珪藻土ボード張(継目処理)、合成樹脂エポキシ塗り(工種B種、下地調整RB種)仕上。

開口補強リスト(各階)

階	補強	300x300程度	300x1200程度
地下階		1か所	—
1階		5か所	7か所
2階		4か所	6か所

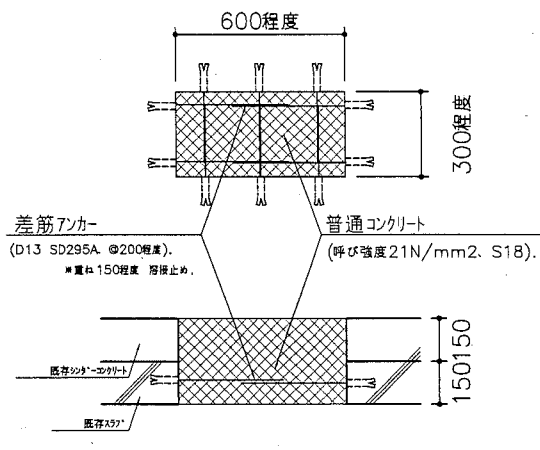
*位置は監督員と協議による。



記号・寸法	TB-1	TB-2	TB-3	TB-4	TB-5(欠番)
形状・寸法	平面 	平面 	平面 	平面 	
仕様	枠見込40、高さ2000、仕上(珪藻土化粧板)、芯材(スハ-37)	枠見込40、高さ2000、仕上(珪藻土化粧板)、芯材(スハ-37)	枠見込40、高さ2000、仕上(珪藻土化粧板)、芯材(スハ-37)	枠見込40、高さ2000、仕上(珪藻土化粧板)、芯材(スハ-37)	
付属金物	SUS製エッジ(頭繋がり共)、ガラス(12+12.1層)以上、化粧フィルム張り(16 目地シフト)	SUS製エッジ(頭繋がり共)、ガラス(12+12.1層)以上、化粧フィルム張り(16 目地シフト)	SUS製エッジ(頭繋がり共)、90度スチール付属金物、SUS中木H60	SUS製エッジ(頭繋がり共)、90度スチール付属金物、SUS中木H60	
備考	紙巻器補強材:3か所、手摺補強材:1か所、荷物置き棚:2か所	紙巻器補強材:2か所、荷物置き棚:2か所	SK2-ス	SK2-ス	

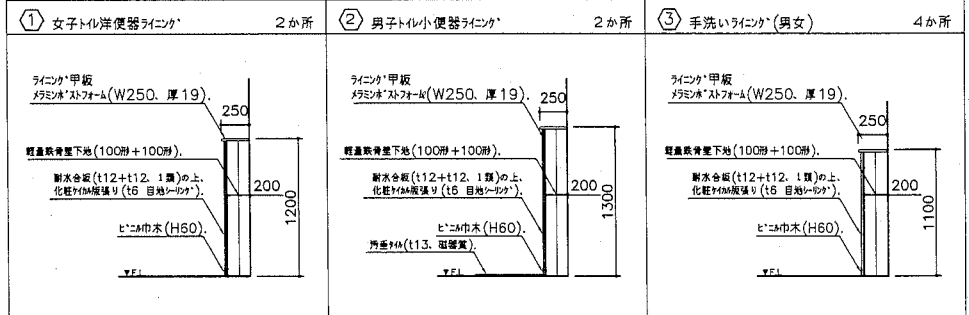
記号・寸法	TB-6	TB-7	TB-8
形状・寸法	立面 	立面 	立面
仕様	枠見込40、高さ2000、仕上(珪藻土化粧板)、芯材(スハ-37)	枠見込40、高さ2000、仕上(珪藻土化粧板)、芯材(スハ-37)	枠見込40、高さ2000、仕上(珪藻土化粧板)、芯材(スハ-37)
付属金物	SUS製エッジ(頭繋がり共)、支柱、SUS中木H60	SUS製エッジ(頭繋がり共)、支柱、SUS中木H60	SUS製エッジ(頭繋がり共)、支柱、SUS中木H60
備考			

トイレブース図 1:100

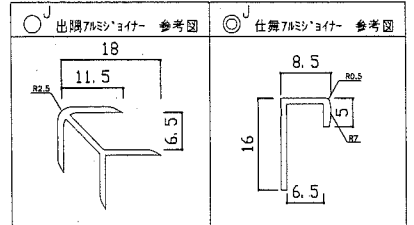


記号・寸法	AD-1	AW-1	AD-2
容 寸 法			
仕様	軽量鋼板引戸、枠見込み320程度	FIX窓:7スハ種、見込75	PS点検口:焼付塗装(指定色)、枠共
材料	半自動(手動)ロック-戸片引き、外付タワ枠(3方枠付)、焼付塗装		
ガラス	網入り型板ガラス(厚6.8 シールド共)	網入り型板ガラスt6.8	
付属金物	スハ-37、窓、カギ、ハッチコック、抗菌樹脂製引き棒		SUS蝶番、平面ロック錠
備考	3方開口補強共	開口補強共	開口補強共

建具表 1:100



雑詳細図1 1:50



雑詳細図2 1:1