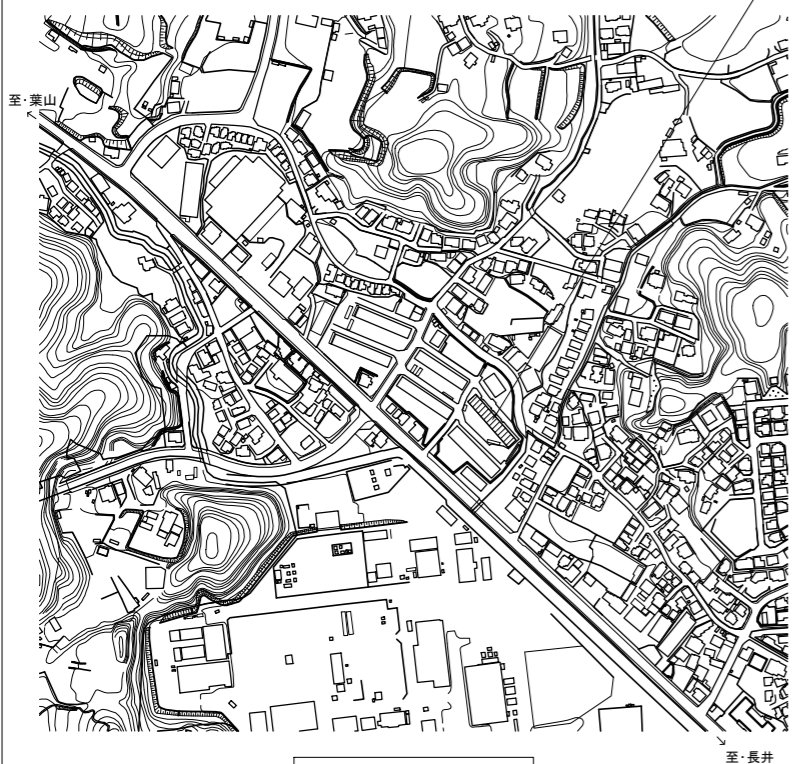


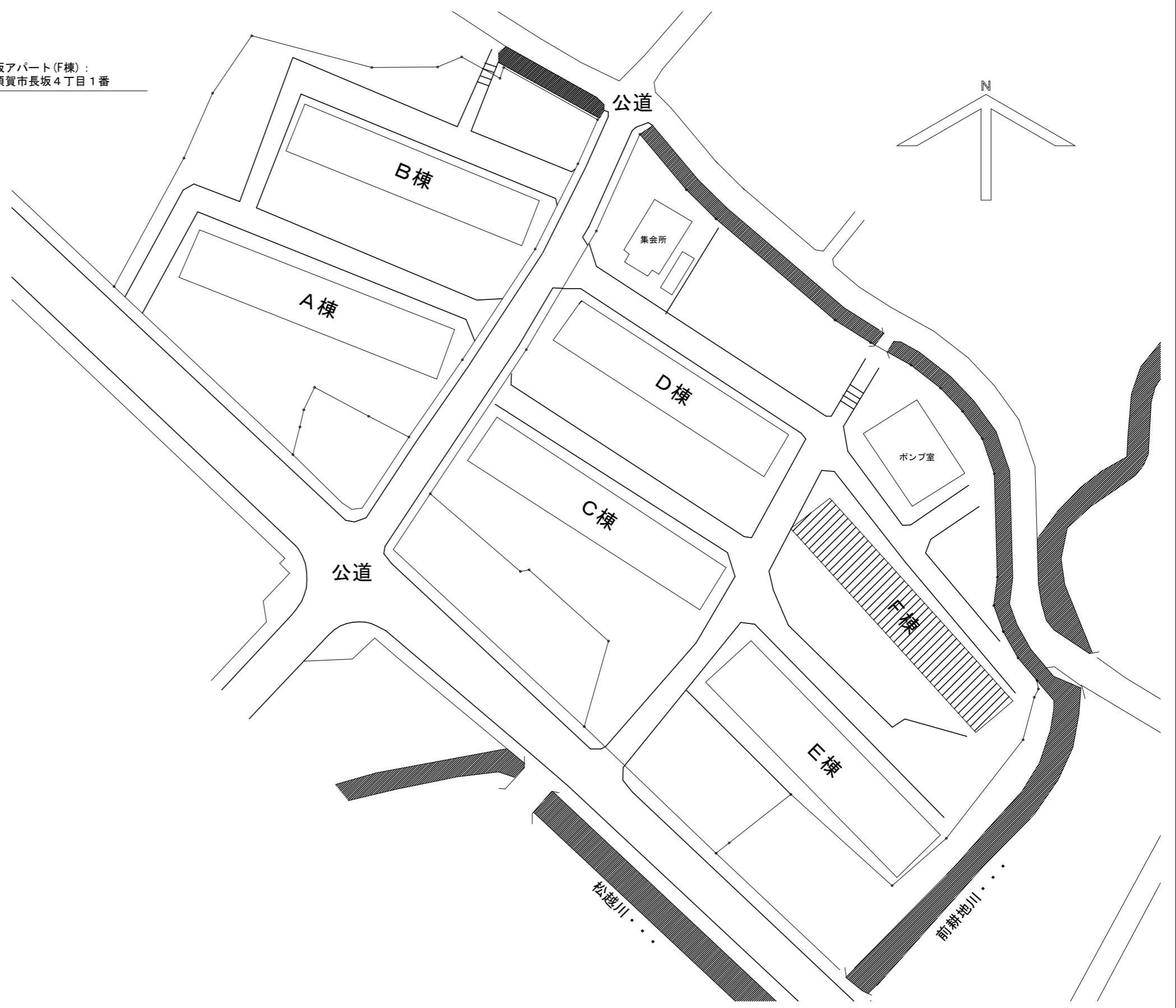
長坂アパート(F棟)：
横須賀市長坂4丁目1番



案内図

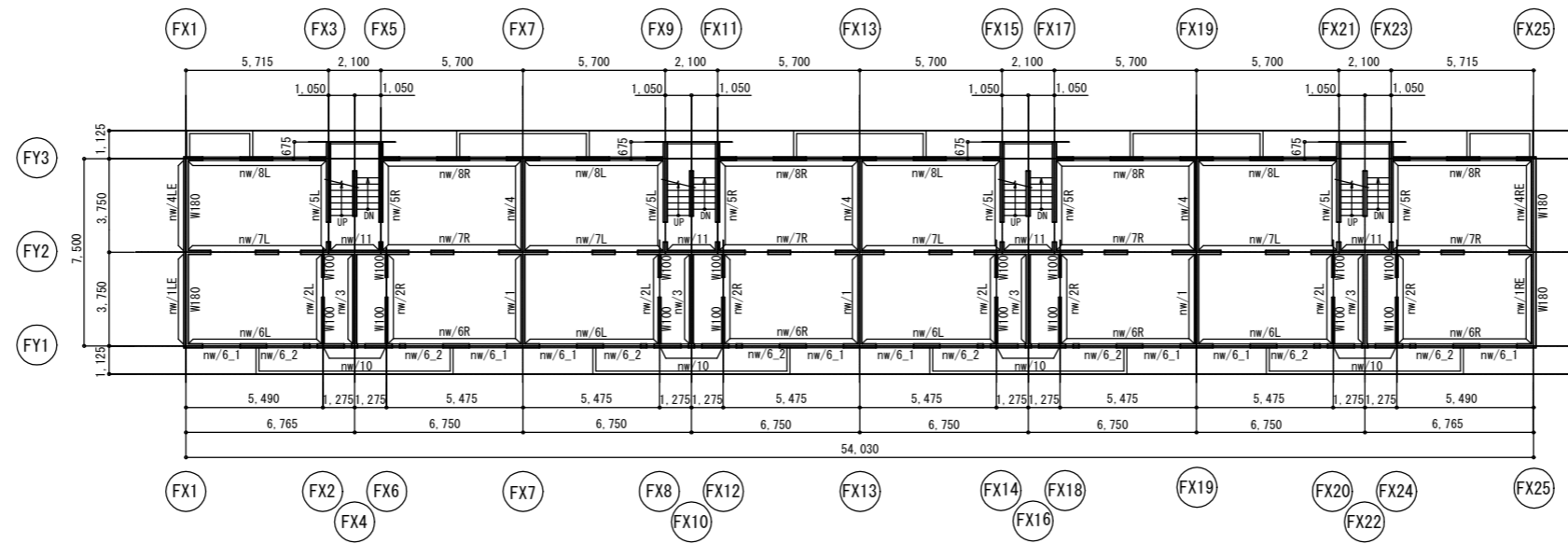
業務概要：長坂7^ハ-F棟耐震補強設計業務委託

施設名	構造	床面積	建設年度
長坂7 ^ハ -F棟	WPC造5階	2,141.5m ²	昭和53年度



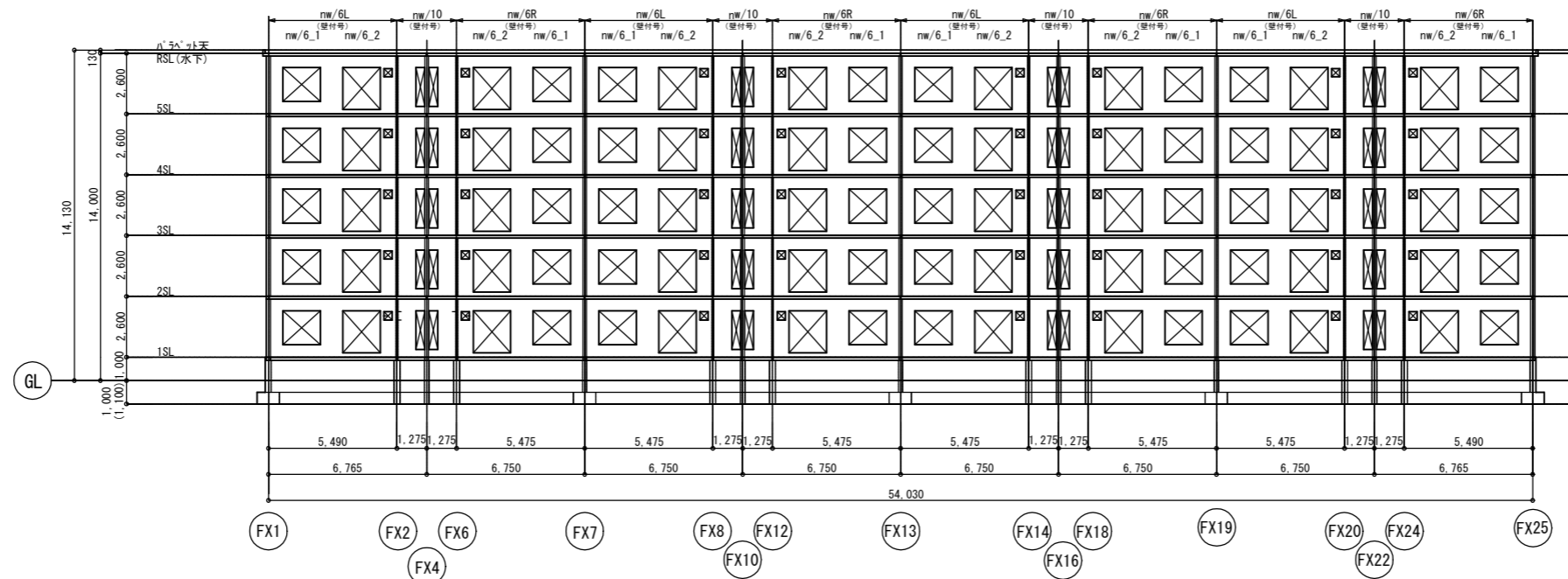
長坂7^ハ-F配置図 1:600

工事名	長坂アパートF棟耐震補強設計業務委託			設計者資格 氏名	級建築士登録第 号		課長	主査等	担当者	横須賀市 都市部 建築計画課
図面名称	案内図 配置図	図番	1/3	縮尺	1:600 (A2)	作図	令和 5 年 5 月 日			



1階床伏図 1/200

特記なき限り 壁厚:W150

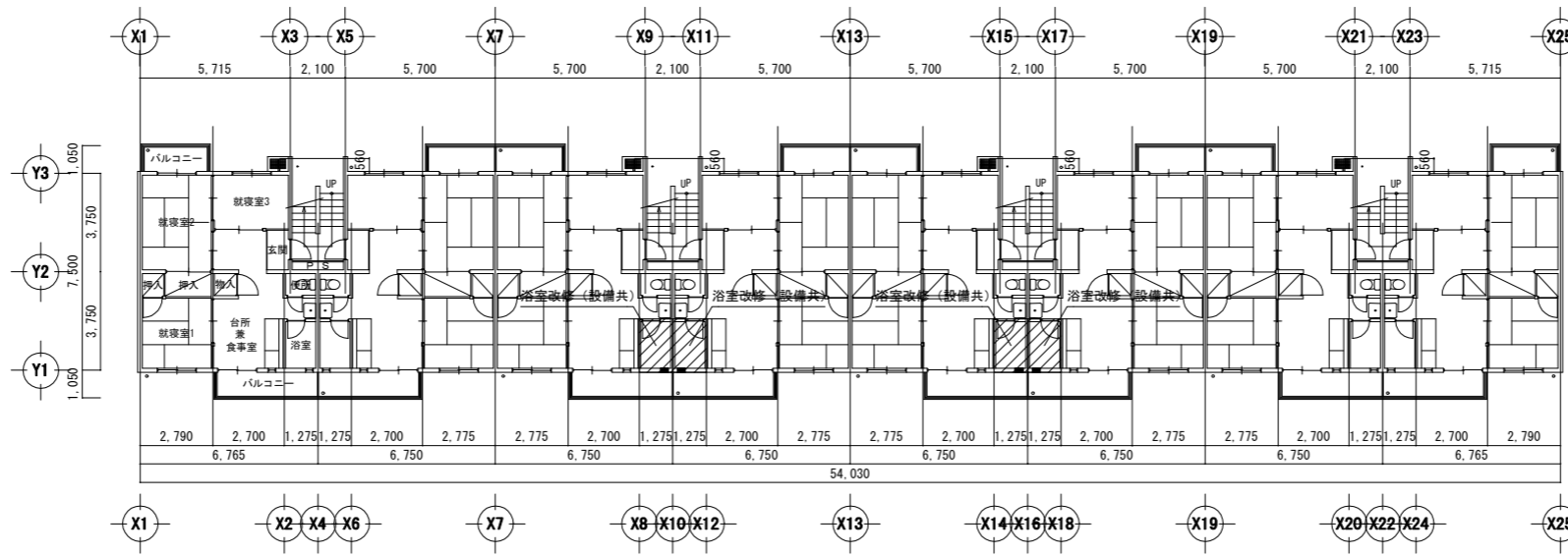



FY1通り軸組図 1/200

特記なき限り 壁厚:W150

地中梁:FG1


工事名	長坂アパートF棟耐震補強設計業務委託			設計者資格 氏名	級建築士登録第 号			課長	主査等	担当者	横須賀市 都市部 建築計画課
図面名称	(参考) 床伏図、軸組図	図番	2/3	縮尺	1:200 (A2)	作図	令和 5 年 5 月 日				



 : 開口閉塞の位置を示す
 ※ 1階南面のみ補強 (2~5階は補強不要)

参考補強案 1階平面図 1/200



 : 開口閉塞の位置を示す
 ※ 1階南面のみ補強 (2~5階は補強不要)

参考補強案 南面立面図 1/200

工事名	長坂アパートF棟耐震補強設計業務委託			設計者資格 氏名	級建築士登録第 号			課長	主査等	担当者	横須賀市 都市部 建築計画課
図面名称	(参考) 補強案	図番	3/3	縮尺	1:200 (A2)	作図	令和 5 年 5 月 日				