

<一般委託>

令和5年度特別展示「みどりの不思議—多様な植物の世界へようこそ—」 製作業務委託仕様書

令和5年度博物館特別展示製作業務委託に基づく内容は、本仕様書の定めるところによる。

1	目的	①令和5年度博物館特別展示「みどりの不思議—多様な植物の世界へようこそ—」に設置、展示するパネル類、模型等を製作し、納品すること。 ②特別展示終了後に展示物の一部ならびに新規のパネル類を常設展示および馬堀自然教育園学習棟に移設・設置すること。
2	履行期間	契約日から令和6年1月31日
3	施行場所	横須賀市自然・人文博物館3階特別展示室 ほか (横須賀市深田台95番地)
4	業務内容	別紙特記仕様書のとおり。
5	特記事項	・本案件には、製作納品された展示物の取り付けを含む。 ・製作納品された展示物の破損の原状回復について、特別展示期間中に監督員から別途指示があった場合には、受託者の負担で原状回復を行うこと(ただし、破損の原因者が特定でき、かつその破損が故意によるものと委託者が判断した場合を除く)。 現場作業の手順 1)調査・確認: 展示場所の現況及び現場作業項目を調査・確認後、手順や作業内容等について当館職員と事前確認を行う。 2)養生・準備: 展示室内の作業による傷が生じないように養生を充分に行う。作業対象箇所周辺の立ち入りを制限する立ち入り禁止表示付きの簡単な柵を設ける。その他、来館者の安全対策には十分に配慮すること。 3)展示物の設置: 事前承認を経て製作された展示物や造作物を所定の場所に設置すること。展示品寸法は現場合わせの作業を要するものがあるので、これを踏まえた態勢で製作・納品すること。
6	関係法規	
7	資格要件	本業務履行については、下記の資格を有すること。 (1)平成30年4月1日以降に、博物館(公私を問わず)と元請けとして展示製作業務の契約を締結し、完了した実績があるもの。 (2)上記の(1)の実績を示すため、当該展示製作業務の契約書及び仕様書の写しを、横須賀市契約課に参加申請時にFAXし、入札参加資格の確認を受けること(FAX. 046-828-3839)。
8	契約方法	総価による業務委託契約(一般委託)
9	支払方法	委託料の支払いは、業務完了後一括払いとする。
10	その他事項	この仕様書に定めのない事項及び疑義を生じた場合は、別途協議するものとする。
11	監督員 連絡先	横須賀市自然・人文博物館 植物学担当 山本薫 代表電話046-824-3688

<指示又は希望事項>

グリーン 物品購入 及び 環境配慮 関係	<p>・この業務を施行するにあたって、仕様書でグリーン物品購入の指示がある場合は、横須賀市グリーン購入基本方針及び調達方針に基づく環境物品等を納入すること。また、仕様書で特に指示がない場合で委託代金に物品等の購入経費が含まれている場合は、できるだけこの方針に基づく環境物品等の調達をお願いします。 (上記方針については、本市のホームページ「よこすかのグリーン購入」参照)</p> <p>・本市は、独自の環境マネジメントシステム(YES)により事務事業の環境負荷低減に努めているので、受託者においてもできる限り環境に配慮して業務を執行するようお願いいたします。</p>
----------------------------------	---

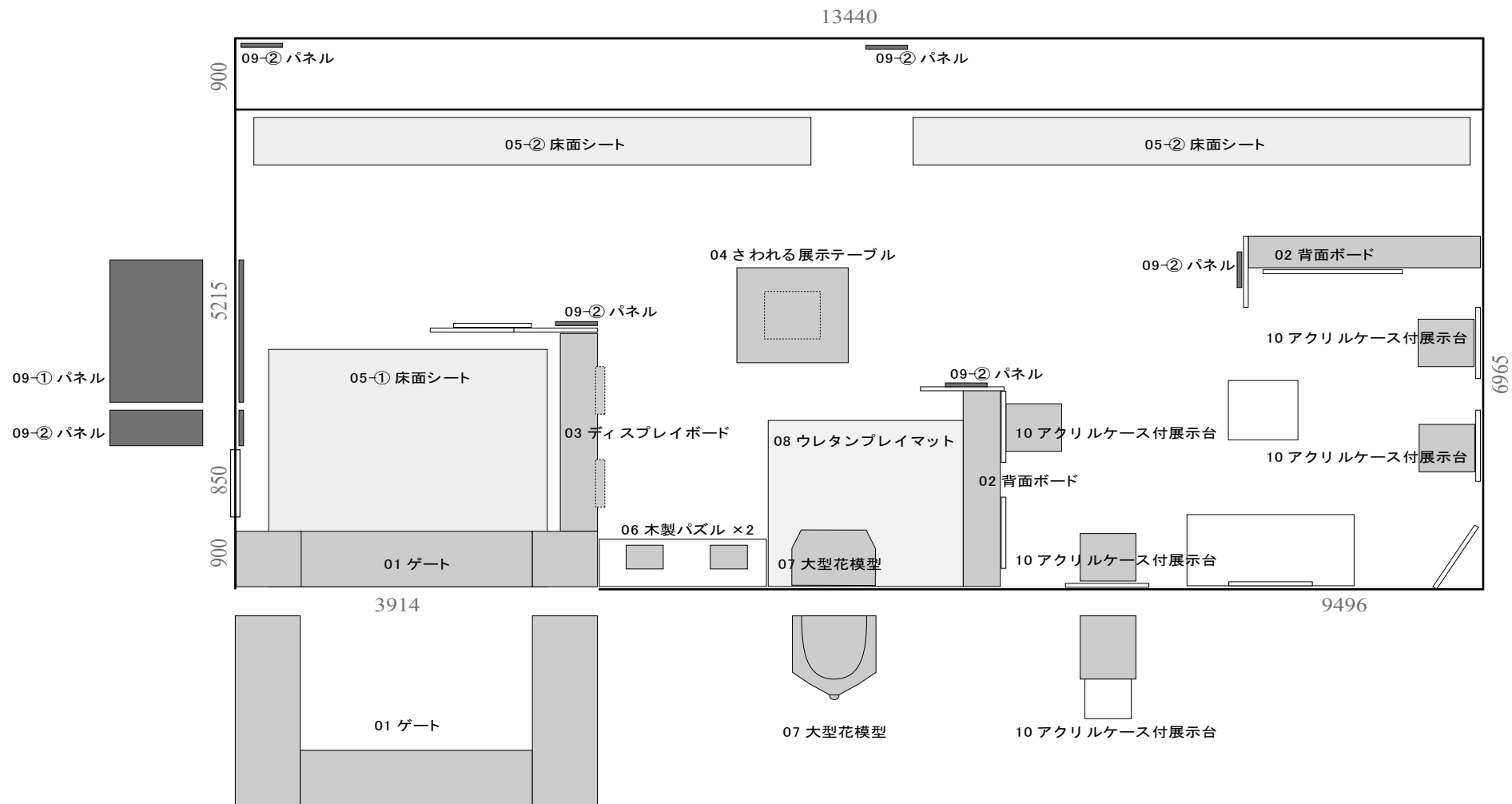
令和5年度特別展示 特記仕様書

委託製作物と業務の内容は、下表・特別展示製作委託仕様（一覧）、別添の製作内容図面の通りである。展示するパネル類、造作物を製作し、設置するとともに、会場入り口の化粧仕上げゲート等の会場設営物の製作設置と会期終了後の撤収作業を行う。


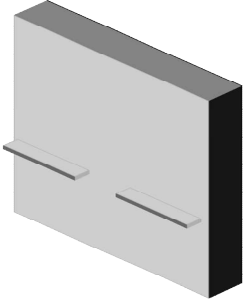
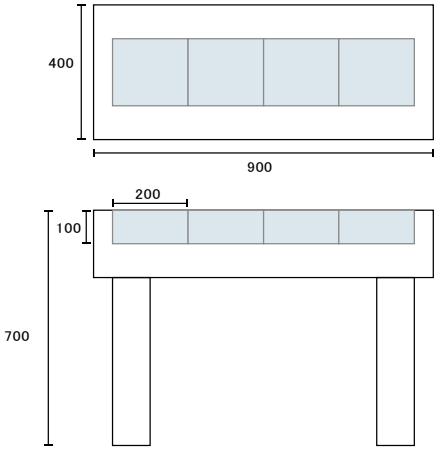

表・特別展示製作委託仕様（一覧）

図番	品名	数量	単位	仕様	終了後
01	ゲート	1	式	入り口ゲート 展示室入口（開口部）H2800mm×W3914mmに設置。 外法：D700前後×H2400mm×W3900mm 内法：D700前後×H1700～2000mm、W2500mm ブリッジ部分：D700前後×H200前後×W2500mm 製作に際しては現場合わせを行い、展示室入口と外法が一致するように設置する（ただし防犯カメラが隠れないようにする）。 ゲート表面には電子データで提供する植物写真を用いて装飾する。顔料系インクを使用、またはラミネート加工を施し、耐用性のあるものとする。設置にあたっては転倒防止処置に配慮する。テキストや画像は電子データで支給。 可能であればゲートフレームは再利用可能な構造を希望する。	撤去 再利用可能であれば保管
02	背面ボード	2	点	W2500×H2200×D400 間仕切りとして機能させる。上部と側面を含む4面化粧。設置にあたっては転倒防止処置に配慮する。 イメージ画像有。	撤去 再利用可能であれば保管
03	ディスプレイボード	1	点	W2500×H2200×D400 間仕切りとして機能させる。前面と背面に展示棚（W600×H30×D200mm）を高さ900mmの位置に2か所設置。耐荷重3Kg程度。上部と側面を含む4面化粧。設置にあたっては転倒防止処置に配慮する。テキストや画像は電子データで支給。 イメージ画像有。	撤去 再利用可能であれば保管
04	さわられる展示テーブル （アクリルケースが埋込み加工された天板のテーブル）	1	台	W900×D400×H6～900mm 天板の中央部に200×200×100mmのアクリルケース4個分が埋め込まれたもの。 イメージ画像有。	保管
05	床面シート	3	枚	床面シート（床張り写真、耐踏シート） ①3000×3000mm 1枚 ②600×3000mm 2枚 当館が提供する景観画像を展示室床面に張り付ける。シートは展示終了後に展示室床面に損傷なく剥がせるものを使用すること。	撤去
06	木製パズル	4	点	300×400mm 平面型の型はめパズル。フレーム（台座）に植物の生態画像あるいはイラストがあり、果実や花、訪花昆虫などが5ピース分ある。当館が提供する画像等を用いてレイアウトデザインし、2回校正を行う。 夏にみられる植物2点と秋にみられる植物2点を作成し、期間中に入替を行う。 パズルフレームは600×1800の長机に固定できるようにする。 イメージ画像有。	保管もしくは 付属教育園に移設
07	大型花模型 （花粉媒介者体験展示）	1	点	釣鐘状の花（ホタルブクロ）を模したドーム状の遊具。 W900×H1000×D700mm ドーム開口部はW700×H800 素材はFRPもしくはポリエチレン、スチロールベースにエフレタン吹付。こどもの出入りや中で遊ぶ際に強度が保たれるもの。ウレタンマット上に設置。 密に見立てた鈴（直径15mm程度、50個）を鳴らすために、雄蕊に見立てた黄色いリボン（長さ300mm程度）に触れる仕組み。リボンは強く引いても外れないように固定する。 背面は花の断面画像（花びらの模様や雌蕊がわかるもの）で装飾する。 上部に小窓（200×200）を設ける。窓を開けるとリボンに触れずに鈴がならせる仕組み（花卉に穴を開けて花粉に触れずに蜜をとる、「盗蜜」を模している）。 イメージ画像有。	キッズスペースもしくは 付属教育園に移設
08	プレイマット	1	式	W2100×H50×D2100mm （W700×H50×D700のサイズを4枚等でも可） 床面に敷くウレタンマット。外側は撥水・防災の素材。	キッズスペースに移設
09	パネル	7	点	①植物解説パネル1点 H1000mm×W1800mm、インクジェット出力、アルミフレーム付スチロールパネル、ラミネート加工 ②コーナータイトルパネル6点 H1000mm×W450mm、インクジェット出力、アルミフレーム付スチロールパネル、ラミネート加工 提供する電子データを使用してレイアウトデザインし、2回校正を行う。	撤去
10	アクリルケース付き展示台	4	点	600×600×H1300mm アクリルケース500×500×500 台600×600×800mm 台は木製、4面化粧。アクリルの厚さは5mm。錠付き。	保管

製作内容図面



イメージ画像

02	背面ボード	
03	ディスプレイボード	
04	さわれる展示テーブル (アクリルケースが埋込み加工された天板のテーブル)	
06	木製パズル	
07	大型花模型 (花粉媒介者体験展示)	