

木工机(根岸小学校 他1校) 仕様書

1	物件名称	木工机(根岸小学校 他1校)
2	品質・形状・寸法又は型式	別紙例示品に指定する製品の中から任意に選定して納品すること。ただし、各学校ごとの物品は同一メーカーで揃えるものとする。 指定した物品の同等品を納品しようとするときは、質問書送付マニュアルに沿って、下記の項目を明示した質問書を作成し、質問書締切日時までに電子入札システムで送付して承認を得ること。承認されない場合は、指定物品以外での納品はできない。 * 当該物品の製造(販売)元及び品番 * 当該物品のカタログ等の写し(仕様が明示された箇所のみ)
3	グリーン物品の指定	なし
4	数量 (単価契約の場合は予定数量)	根岸小学校 教師用 1台 児童用 12台 大矢部中学校 教師用 1台 生徒用 10台
5	納入期限	令和6年2月29日
6	納入場所	根岸小学校ほか1校 ( 根岸小学校 2階図工室 横須賀市大津町5丁目5番1号 大矢部中学校 1階第一技術室 横須賀市森崎5丁目14番2号 )
7	特記事項	・鉄板はつけない。 ・既存の木工机(下記のとおり)は業者引き取りとする。 根岸小学校 教師用 1台 児童用 12台 大矢部中学校 教師用 1台 生徒用 10台 ・物品搬入の際に出る養生材、梱包材等の不要物件は全て持ち帰ること。 ・運搬・搬入の日時に際しては、教育委員会総務課及び学校と十分打ち合わせを行なうこと。
8	契約方法	総価契約
9	支払方法	納入後、一括払い
10	その他事項	この仕様書に定めのない事項及び疑義を生じた場合は、別途協議するものとする。
11	連絡先	教育委員会総務課 経理担当 山田・福島 TEL:046-822-9755(直通)

指示事項

グリーン物品	上記で指定がある場合は、横須賀市グリーン購入基本方針及び調達方針に基づく環境物品を選定し、納品すること。 方針については、本市のホームページ「よこすかのグリーン購入」参照してください。
--------	-------------------------------------------------------------------------------------------------

## 購入物件内訳書

(税抜)

No.	物件名	品質・形状・寸法又は型式	単位	数量	単価(円)	金額(円)
1	根岸小 木工机 教師用	W1,800mm × D900mm × H760mm	台	1		
2	根岸小 木工机 児童用 (万力なし)	W1,100mm × D1,100mm × H700mm	台	6		
3	根岸小 木工机 児童用 (万力あり)	W1,100mm × D1,100mm × H700mm	台	6		
4	大矢部中 木工机 教師用	W2,200mm × D900mm × H800mm	台	1		
5	大矢部中 木工机 生徒用	W1,800mm × D900mm × H760mm	台	10		
6						
7						
8						
9						
10						
11						
12						
13						
14						
15						
16						
17						
18						
19						
20						

※単価、金額欄は、契約者が記入する。

別紙 例示品

学校名	品名	(株)前田家具 型番	アリス升セ(株) 型番	(株)島津理化 型番	(株)オカムラ 型番	第一工業(株) 型番
根岸小	①教師用木工机	HF-1021特型	YG-10特型	BT1-BS特型	93M8AC-WB46 特型	MTW-D15-S SP
	②児童用木工机 (万力なし)	JS-1002特型	YG-32特型	BS3-CS特型	93M9GD-WB46 特型	MTW-1290-D30 SP1
	③児童用木工机 (万力あり)	JS-1002特型 万力あり	YG-32特型 万力あり	BS3-CS特型 万力あり	93M9GD-WB46 特型万力あり	MTW-1290-D30 SP2万力あり
大矢部中	④教師用木工机	JT-1001特型	YG-10特型	BT1-AS特型	93M8AB-WB46 特型	MTW-D12-S SP
	⑤生徒用木工机	HS-1041特型	YG-36特型	BS3-AS特型	93M9GC-WB46 特型	MTW-D30-SB

例示品の主な仕様

寸法および付属品…別紙図参照

天板…ナラ又はタモの集成材40mm、(ならムク材相互矧も可) F☆☆☆☆

塗料等…環境に配慮したものを使用すること(ホルムアルデヒド発散特定建築材料表示 F☆☆☆☆)

アジャスター…全ての机に付けること

本体・脚部…ナラ又はタモ F☆☆☆☆

## 別紙図1(根岸小)

1. 教師用 W1,800mm×D900mm×H760mm

(1) 万力を下記図を参考に2箇所設置すること。

(2) ハネムシ、削り台、鋼板を取り付けないこと。

(3) 机下に引出(3~4段)を1箇所、全面開きの扉収納を1箇所を左右にそれぞれ設けること(左右の別は問わない)。

2. 児童用 W1,100mm×D1,100mm×H700mm

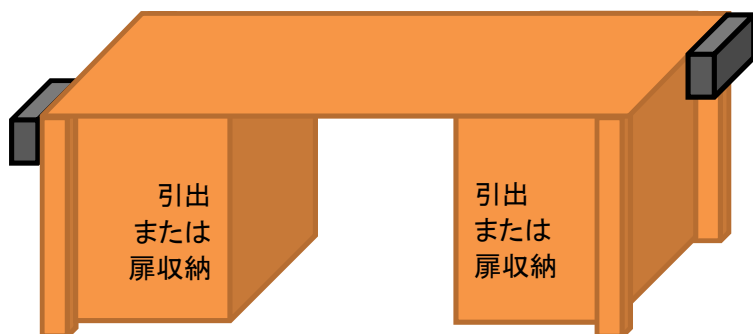
(1) 今回納入する12台のうち6台には、万力を下記図を参考に2箇所設置すること。

(2) ハネムシ、削り台、鋼板を取り付けないこと。

(3) 天板下にW800mm×D800mm×H38mm程度の棚板を設けること。

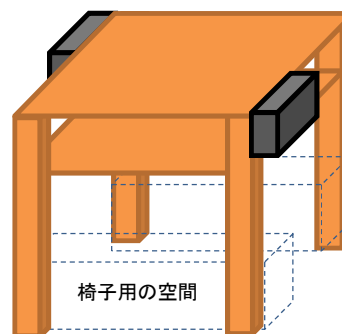
(4) 棚板下に椅子(W300mm×D300mm×H400mm)4脚を収納するための空間を設けること。

【教師用】



※引出と扉収納の左右の別は問わない

【児童用】



【教師用(上から見た図)】



【児童用(上から見た図)】



## 別紙図2(大矢部中)

1. 教師用 W2,200mm × D900mm × H800mm

(1) 万力、ハネムシ、削り台、鋼板を取り付けないこと。

(2) 机下に引出(3 × 3段)を均等間隔で設けること。(引き出し口は片面のみ)


2. 生徒用 W1,800mm × D900mm × H760mm

(1) 万力、ハネムシ、削り台、鋼板を取り付けないこと。

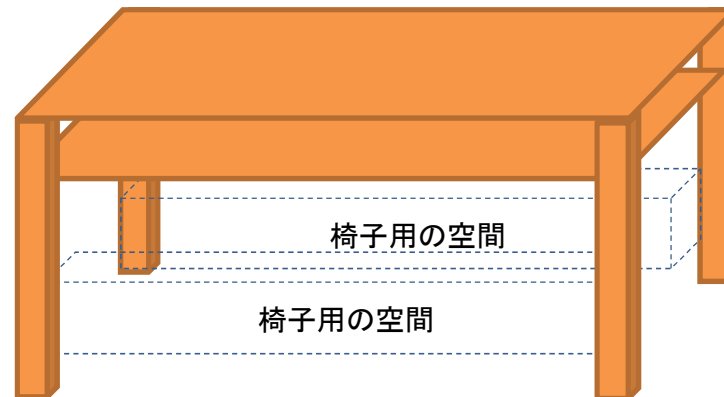
(2) 天板下にW1,240mm × D590mm × H38mm程度の棚板を設けること。

(3) 棚板下に椅子(W300mm × D300mm × H460mm)6脚を収納するための空間を設けること。

【教師用】



【生徒用】



【教師用(上から見た図)】



【生徒用(上から見た図)】

