

<物 件>

木工机(鷹取小学校 他1校) 仕様書

1	物件名称	木工机(鷹取小学校 他1校)
2	品質・形状・寸法 又は型式	別紙例示品に指定する製品の中から任意に選定して納品すること。ただし、各学校ごとの物品は同一メーカーで揃えるものとする。 指定した物品の同等品を納品しようとするときは、質問書送付マニュアルに沿って、下記の項目を明示した質問書を作成し、質問書締切日時までに電子入札システムで送付して承認を得ること。承認されない場合は、指定物品以外での納品はできない。 * 当該物品の製造(販売)元及び品番 * 当該物品のカタログ等の写し(仕様が明示された箇所のみ)
3	グリーン物品 の指定	なし
4	数 量 (単価契約の場合 は予定数量)	鷹取小学校 教師用 1台 児童用 7台 武山小学校 教師用 1台 児童用 7台
5	納入期限	令和元年9月30日(月)
6	納入場所	鷹取小学校ほか1校 ( 鷹取小学校 4階図工室 横須賀市湘南鷹取4丁目7番1号 武山小学校 2階図工室 横須賀市太田和3丁目1番1号 )
7	特記事項	・鉄板はつけない。 ・木工用万力は机の高さを超えないように取り付けること。 ・既存の木工机(下記のとおり)は業者引き取りとする。 鷹取小学校 教師用 1台 児童用 8台 武山小学校 教師用 2台 児童用 15台 ・物品搬入の際に出る養生材、梱包材等の不要物件は全て持ち帰ること。 ・運搬・搬入の日時に際しては、教育委員会総務課及び学校と十分打ち合わせを行なうこと。
8	契約方法	総価契約
9	支払方法	納入後、一括払い
10	その他事項	この仕様書に定めのない事項及び疑義を生じた場合は、別途協議するものとする。
11	連絡先	教育委員会総務課 経理係 松田 TEL:046-822-9755(直通)

指示事項

グリーン物品	上記で指定がある場合は、横須賀市グリーン購入基本方針及び調達方針に基づく環境物品を選定し、納品すること。 方針については、本市のホームページ「よこすかのグリーン購入」参照してください。
--------	---

## 購入物件内訳書

(税抜)

No.	物件名	品質・形状・寸法又は型式	単位	数量	単価(円)	金額(円)
1	鷹取小 木工机 教師用	W1,800×D900×H750	台	1		
2	鷹取小 木工机 児童用	W1,800×D900×H700	台	7		
3	武山小 木工机 教師用	W1,800×D900×H750	台	1		
4	武山小 木工机 児童用	W1,800×D900×H700	台	7		
5						
6						
7						
8						
9						
10						
11						
12						
13						
14						
15						
16						
17						
18						
19						
20						

※単価、金額欄は、契約者が記入する。

別紙 例示品					
学校名	品名	(株)前田家具 型番	アイリス升セ(株) 型番	(株)島津理化 型番	第一工業(株) 型番
鷹取小	①教師用木工机	JT-1001SP	YG-10SP-STK	BT1-B-S3	MT-113-S-SP
武山小	②児童用木工机	JS-1011SP	YG-32SP-STK	BS1-A-S2	MT-180-S-SP

例示品の主な仕様

寸法および付属品…別紙図参照

天板…ナラ又はタモの集成材40mm、(ならムク材相互矧も可) F☆☆☆☆

塗料等…環境に配慮したものを使用すること(ホルムアルデヒド発散特定建築材料表示 F☆☆☆☆)

アジャスター…全ての机に付けること

本体・脚部…木製(ナラ又はタモ F☆☆☆☆)

または、スチール製(教師用本体:ポンド鋼板、児童用脚部:角パイプ45mm以上)

スチール製の場合は現場組立品は不可とし、脚フレームにW方向横揺れ防止の補強金具を  
リベットで取り付けること(ねじ止めは不可とする)。

## 別紙図(鷹取小、武山小)

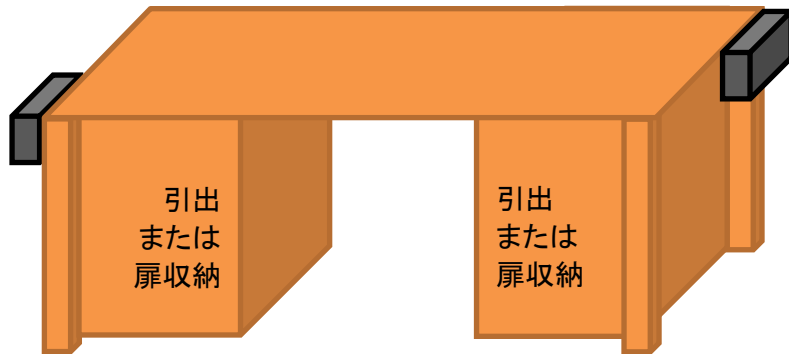
### 1. 教師用 W1,800×D900×H750

- (1) 木工用万力を2台取付け、ハネムシ、削り台、鋼板を取り付けないこと。
- (2) 机下に引出(3~4段)を1箇所、全面開きの扉収納を1箇所を左右にそれぞれ設けること(左右の別は問わない)。

### 2. 児童用 W1,800×D900×H700

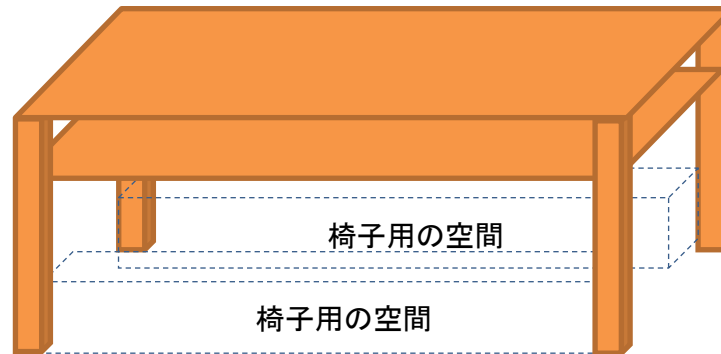
- (1) 万力、ハネムシ、削り台、鋼板を取り付けないこと。
- (2) 机下に椅子を収納するための幅20cm、高さ46cm以上の空間を設けること
- (3) 天板下にD300~380mm程度の棚板を設けること。

#### 【教師用】




※引出と扉収納の左右の別は問わない

#### 【生徒用】



#### 【教師用(上から見た図)】



#### 【生徒用(上から見た図)】

