

2020年1月からの

ごみと資源物の 分け方・出し方

家庭用 全地区共通

～2020年1月から分別ルールが一部変わります～



新

← 変更点は、冊子内の
このマークをチェック

※主な変更点一覧はp.1をご覧ください
(4分別の収集日に変更はありません)

ごみの分別等の問い合わせ

横須賀市コールセンター

☎ **046-822-2500**

(年中無休：8時～20時) (FAX: 046-822-2539)

収集日の確認方法

●4分別のごみ

「収集日一覧表」(この冊子の裏表紙)
または
「分別収集カレンダー」(別紙)

●集団資源回収

横須賀市資源回収協同組合

☎ **046-821-3811**

(月～金：9時～17時 ※年末年始等を除く)

※収集日はお住まいの場所により異なります。

横須賀市資源循環部

出し方のルール

p.1



燃せるごみ

p.3



缶・びん
ペットボトル

p.5



容器包装
プラスチック

p.7



不燃ごみ

p.9



集団資源回収

p.11



粗大ごみ

p.13



[拠点回収品目]
使用済み小型家電
乾電池など

p.15



パソコン

p.17



エアコン、テレビ、
冷蔵庫・冷凍庫、
洗濯機・衣類乾燥機

p.18



処理に支障がある
もの

p.19

死んだ小動物について /
大規模災害時の心がけ

p.20

市の施設への
直接持ち込み

p.21

ごみや資源物の行方
ごみダイエットチャレンジ

p.23

分別区分早見表

p.25

収集日一覧表

裏表紙

ごみの出し方ルール

時間

収集日の朝**6時**ごろから**8時**までに出してください。

場所

お住まいの地区の決められたごみ集積所に出してください。

出し方

必ず分別し、排出袋などを守って出してください。

分別・排出曜日・排出袋が守られていない場合は収集できません。
排出した人に正しく出しなおしてもらうため、排出指導シールを貼って残していきます。市では袋を開封し、内容を確認するなどして、適正に排出するよう指導・啓発を行う場合があります。



新 2020年の主な変更点一覧 (詳細は該当ページでご確認ください。)

1月から変更 下記のとおり、**分別区分**や**出し方**が変わります。

分別区分が変わるもの

「燃せるごみ」で出してください。(P3) ※「不燃ごみ」→「燃せるごみ」に変更

- プラスチック製品 (容器包装プラスチック以外のもの)
- ゴム類 ● その他 (保冷剤、アルミホイルなど)



「使用済み小型家電」で出してください。(P15)

- 電気コード類 (電気コード、AVケーブル、延長コード)
- マウス (パソコン用) ● ヘッドフォン



「粗大ごみ」で出してください。(P13) ※「集団資源回収」→「粗大ごみ」に変更

- ガステーブル ● 金属製ストーブ、ファンヒーター
- ※オイルヒーターは専門の処理業者へ(P19)

出し方が変わるもの (P9参照)

塗料のスプレー缶は使い切って、それだけを他の不燃ごみとは別の袋に入れて「不燃ごみ」で出してください。

3月から変更 **持ち込みをする場合**下記の場所が変わります。(P21参照)

「燃せるごみ」「不燃ごみ」「粗大ごみ」の持ち込み先が変わります。

3月から：横須賀ごみ処理施設“エコミル” (長坂) へ ※2月までは南処理工場へ

分別区分と出し方について

※ それぞれ分別して出してください

		分別区分	出し方	
集積所等に出せるもの	ごみ集積所へ	燃せるごみ	無色透明か白色半透明の袋で出してください。	p.3
		缶・びん・ペットボトル	45リットル以下の無色透明の袋で出してください。 2重袋では出せません。	p.5
		容器包装プラスチック		p.7
		不燃ごみ	無色透明の袋で出してください。	p.9
	実施団体が定めた場所	集団資源回収	回収日や回収場所は地域の実施団体が決めています。回収日や場所は下記へお問い合わせください。 横須賀市資源回収協同組合 TEL:046-821-3811 ※月～金:9時～17時	p.11

集積所に出せないもの		粗大ごみ (有料)	●戸別収集の依頼 TEL:046-823-0868 資源循環日の出事務所 ※月～金 8時30分～16時まで (祝日も受付。年末年始を除く)	p.13
			●自己搬入 市の処理施設へ直接持ち込むことができます。	p.21
	拠点回収	使用済み小型家電、乾電池、インクカートリッジ、水銀使用製品	市役所や行政センター等に設置してある 回収ボックス へ	p.15
	市で扱えないもの	パソコン		p.17
		(家電リサイクル法対象品) エアコン・テレビ・冷蔵庫・冷凍庫、洗濯機・衣類乾燥機		p.18
危険性のあるもの、処理に支障があるもの等			p.19	




燃せるごみ



出せるもの

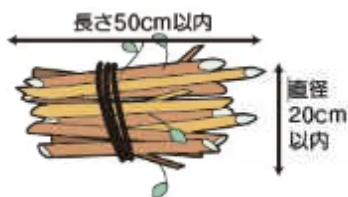
生ごみ



調理くず、貝がら など

- ◆ 水気をよく切る。

小枝・落ち葉



剪定枝、刈り草、花、落ち葉 など

- ◆ 小枝は、袋に入れるか長さ50cm、直径20cm以内に束ねる。
- ◆ トゲのある枝木は「危険・トゲ」などと紙に書き貼る。

新

ゴム製品



くつ、スリッパ、ゴム手袋 など

新

プラスチック製品




おもちゃ、食品保存容器、バケツ、CD(ケース含む)、電子体温計(電池は外す) など

皮革製品



グローブ、カバン、皮の衣料、皮の靴 など

リサイクルできない衣類



綿入り衣類(ダウンジャケット)、カビなど汚れがひどい衣類 など

その他

**新**

アルミホイル

保冷剤



衛生用品(ばんそうこう、湿布薬)、保冷剤、乾燥材、アルミホイル



リサイクルできない紙

◆リサイクルできる紙は集団資源回収(P.11)へ



食品がついた紙

ピザの箱、カップ麺やアイスクリームの紙製容器など



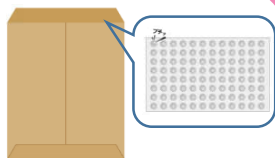
においについた紙

洗剤・線香の空箱など



のりがついた紙

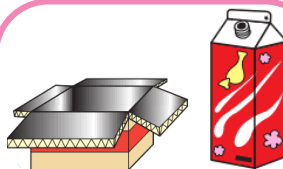
アルバム、シールなど



緩衝材が貼ってある
段ボールや封筒



絵の具がついた紙
書道で使った紙



内側が銀色の紙パ
ックや段ボール



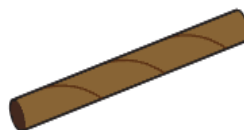
裏カーボン紙

宅配便の伝票 など



感熱紙

レシートなど



ラップの芯

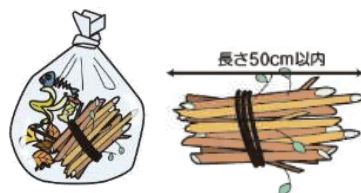
※トイレットペーパー
の芯は集団資源回収へ

出し方

- 1 生ごみの水はしっかりきる。
※串（やきとり・だんごの竹串など）は危ないので紙に包む。

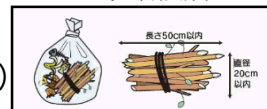


- 2 無色透明か白色透明な袋に入れて、口をしっかりしぼる。
(小枝類は長さ50cm、直径20cm以内に束ねることもできる。)



- 3 朝6時ごろ～朝8時まで決められたごみ集積所へ。
(カラス被害防止のため、ごみはカゴまたはネットの中に入れてください)

ごみ集積所





缶・びん・ペットボトル

出せるもの

缶

◆ペンキ・塗料の缶は、使い切って「不燃ごみ」へ



飲み物・食べ物の缶

ジュースの缶・サラダ油の缶、缶詰、茶・菓子・海苔の缶
など



金属製のフタ



スプレー缶・カセット式ガスボンベ

化粧品・整髪料・殺虫剤のスプレー缶 など



◆バーナー付の場合は、はずして出してください。
(はずしたバーナーは燃せるごみへ)

- ◆必ず使い切って穴をあけずに出してください。(火災の原因になります)
- ◆塗料のスプレー缶は使い切り、他の不燃ごみとは別袋にして「不燃ごみ」に出してください。

びん


- ◆びんのラベルは、はがさなくてかまいません。
- ◆割れているびんは紙などに包み、「危険・びん」などと書いて「不燃ごみ」に出してください。



飲み物・食べ物のびん



家庭常備薬のびん



口の部分が
透明なもの

化粧品のびん

透明・すりガラスのびん

◆ビールびんや一升びんなどのびんはなるべく酒販店へ返却してください。

◆乳白色のびん(口の部分が透明でないもの)は「不燃ごみ」へ



無色透明の袋 (45 L 以下) に入れる
× 2重袋では出せません

ペットボトル

◆ フタとラベルは必ず外し「容器包装プラスチック」へ



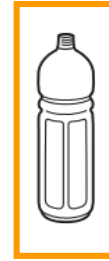
このマークを
チェック



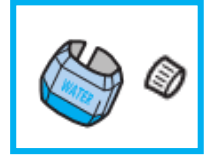
飲料・調味料などのペットボトル

飲料・酒・みりん・しょうゆ・めんつゆ・
ノンオイルドレッシング・食酢など

ペットボトル



容器包装
プラスチック



フタとラベルは必ず取って
「容器包装プラスチック」へ

◆ソースなどの調味料、食用油、非食用(洗剤、シャンプー、化粧品、医薬品など)のボトルは「容器包装プラスチック」へ出してください。

◆ウォーターサーバーの空き容器は、PETマークがあるものは「缶・びん・ペットボトル」、マークがないものは「燃せるごみ」として出してください。

出し方

- 1 中を空にして、軽くすすぐ。(つぶさないで出す)
ペットボトルの「フタ」と「ラベル」は、はずして出す。
(外したフタとラベルは容器包装プラスチックへ)



- 2 45リットル以下の無色透明な袋に入れて、口をしっかりとしぼる。

! 2重袋では出せません。



- 3 朝6時～朝8時ごろまでに決められたごみ集積所へ

ごみ集積所





容器包装プラスチック

Q. 容器包装プラスチックってどんなもの？

A. **商品が入っていた**プラスチック製の「容器」や「包装」です。



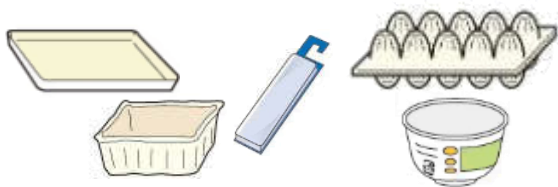
コンビニエンスストアの弁当

このマークを
チェック



出せるもの

トレイ・パック・カップ



食品や日用品のトレイ・パック・カップ

食品の容器、タマゴのパック、
歯ブラシのパック など


袋類・ラップ



食品の袋、レジ袋、ラップ、
ペットボトルのラベル など

◆紙製のものは燃せるごみへ

チューブ類

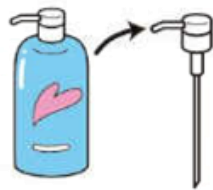


マヨネーズ・歯みがき粉
のチューブ など

プラスチックボトル類

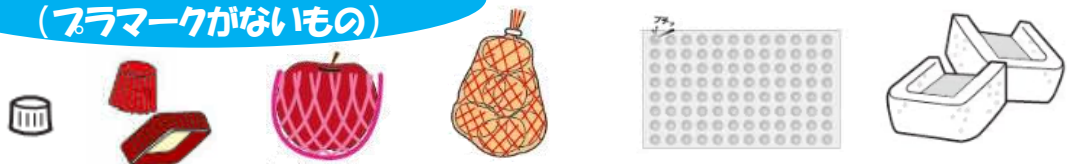


食用油、洗剤、シャンプー、目薬の容器
など



◆フタは外して
出してください。

その他 (フタマークがないもの)



フタ・ネット・発泡スチロール・緩衝材

ペットボトルのフタ、果物ネット・発泡スチロールの箱・プラスチック製緩衝材など



●中を空にして、汚れているものは軽くすすぐ



無色透明の袋 (45 L以下)に入れる
× 2重袋では出せません



まちがえやすいもの



以下のものは「容器包装プラスチック」ではありません。

プラスチック製商品は「燃せるごみ」へ

※一番長い辺が50cm以上のものは粗大ごみ(P13)へ



●食品保存容器



●お弁当箱



●プラスチック製ハンガー



●バケツ ●CD, DVDケース



●おもちゃ



●クリーニングの袋



使い切って
「不燃ごみ」へ (P9)

●使い捨てライター



専用の回収
ボックスへ (P15)

●使用済み乾電池

◆ カミソリ、ハサミなどの危険物も「容器包装プラスチック」では出さないください。

出し方

1 中を空にして、汚れているものは軽くすすぐ。



2 45リットル以下の無色透明な袋に入れて、口をしっかりとしばる。



2重袋では出せません



ごみ集積所

3 朝6時ごろ～朝8時までに決められたごみ集積所へ





不燃ごみ



出せるもの

陶磁器類



茶碗、皿、植木鉢、花器 など

ガラス類



ガラスのコップ、耐熱ガラス製品
鍋のふた、乳白色のびん など

新 ◆プラスチック製のもの「燃せるごみ」

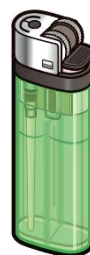
新 ◆プラスチック製のコップは「燃せるごみ」
◆ガラス類は紙などに包んで「危険・ガラス」
などを書く。

ペンキ・塗料缶類



塗料の缶・塗料のスプレー缶

ライター




使い捨てライター

◆塗料缶類は、**使い切って**出す。

新 ◆塗料のスプレー缶は**使い切り**、他の不燃ごみ
とは別の袋にして、**塗料のスプレー缶だけ**を
無色透明な袋に入れて出す。

◆ライターは、**使い切り**、他の不燃ごみとは別
にして、**ライターだけ**を無色透明な袋に入れて
出す。





無色透明の袋に入れる



まちがえないやすいもの

以下のものは「不燃ごみ」ではありません。



●「缶・びん・ペットボトル」(P5)へ

- ・カセット式ガスボンベ、塗料以外のスプレー缶



●集団資源回収(P11)へ

- ・蛍光管、電球（割れてしまったものも集団資源回収へ）
- ・鍋、フライパン、針金ハンガーなど「缶以外の金属」



●回収ボックス (P16)へ

- ・水銀体温計、水銀温度計、水銀血圧計



新 2020年1月から変更

プラスチック製品、ゴム類等は「燃せるごみ」に出してください。(詳細はP4)

「不燃ごみ」→「燃せるごみ」



・プラスチック製品 ・ゴム類

出し方

1 ガラスなど割れやすいものは紙などに包み、「危険・ガラス」と書く。

※ 塗料缶類やライターは使い切る。



2 無色透明な袋に入れて、口をしっかりとしぼる。

※ 塗料のスプレー缶やライターはそれぞれ別袋にする。



3 朝6時ごろ～朝8時までに決められたごみ集積所へ



ごみ集積所





集団資源回収

実施団体（町内会、自治会、子ども会など）が回収業者（横須賀市資源回収協同組合）と協力して行う回収です。横須賀市による回収ではありません。

集団資源回収についての問い合わせ先


横須賀市資源回収協同組合：

Tel 046-821-3811（月～金 9時～17時 ※年末年始を除く）

回収日や場所・
回収状況はこちらへ

出せるもの

新聞紙



新聞折り込みチラシもいっしょにひもで十文字にしばるか、新聞配達で配られる新聞入れ袋を使用して出してください。
レジ袋では出さないでください。

雑誌類



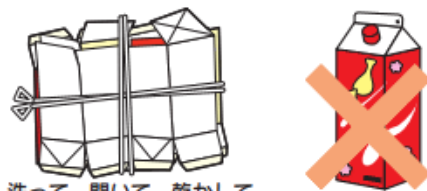
雑誌、カタログ、教科書、ノート、本、漫画、文庫本、百科事典
アルバムは「燃せるごみ」へ出してください。
ひもで十文字にしばって出してください。

段ボール



ひもで十文字にしばって出してください。
※「ガムテープ」ではまとめないでください。
※銀紙や緩衝材などのついた段ボールは「燃せるごみ」へ出してください。

紙パック




洗って、開いて、乾かして、ひもで十文字にしばって出してください。

内側が銀色や茶色の紙パックは「燃せるごみ」へ出してください。

その他の紙

包装紙、紙袋、紙箱、トイレトペーパーの芯、手紙、カレンダー、メモ用紙、コピー用紙、印刷用紙など



○ひもで十文字にしばるか、紙袋に入れて出してください。

○小さいものは、紙袋へ入れて出してください。

※書道に使った紙、絵の具のついた紙、食品がついた紙、ちり紙は「燃せるごみ」へ出してください。

レジ袋では出さないでください。

古布類



古着、タオル、シーツ、カーテン、毛布
○無色透明な袋に入れて出してください。
○水にぬれるとリサイクルできなくなりますので雨の日は出さないで、次回の集団資源回収の日に出してください。
○ボタン等は付けたまま出してください。
○洗濯したものを出してください。

！ わたや羽毛の入った衣類（ジャンパー、はんでん、ダウンジャケットなど）、皮革製品（革ジャンパー、毛皮など）、ポアシーツやポア毛布は「燃せるごみ」へ

ふとんは粗大ごみ

雨の日は出さないでください

◆リサイクルできない衣類（ダウンなどの綿入りの衣類やカビなど汚れがひどい衣類）は燃せるごみへ



缶以外の金属

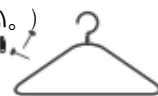
調理器具(やかん、鍋、フライパンなど フッ素樹脂加工・ホーロー製品も出せます。)



ホーロー鍋も出せます。



タイヤ、チューブは外してください。



自転車(タイヤとチューブは外し、外したタイヤとチューブは燃せるごみへ出してください。)

金属製物置(解体して出してください。)

針金のハンガー、小さいものではくぎやクリップなど

※さびているものでも出せます。小さいものは無色透明な袋に入れて出してください。

新

【×集団資源回収では出せません】

- ・ガステーブル・金属製ストーブ ・ヒーター (石油・ガス) 粗大ごみへ(P13)
- ・オイルヒーターは市では収集できません。(P19)

蛍光管類

蛍光管(直管型・環型・電球型など)、LEDランプ、白熱電球など家庭から出る蛍光管類全般(割れているものも含む)



○交換した際の紙筒や紙箱に入れるか新聞紙等に包み「蛍光管」「電球」など書いた上、無色透明な袋に入れて出してください。

※蛍光管内には水銀が封入されています。家庭内で割ってしまった場合は、エアコン等を停止し十分換気をしてください。



- 品目ごとに分けて出してください。
- 品目ごとにリサイクル先が異なるため、1日に数回に分けて回収する場合があります。量によっては夜間まで回収が行われることがありますのでご了承ください。
- 実施団体によっては、缶以外の金属と蛍光管類の回収日が他の品目と異なる場合があります。

- 集団資源回収では、回収品目以外のもの(例えば、電化製品やふとん、カーペットなどの粗大ごみ、燃せるごみや不燃ごみなど)は回収できません。
- 回収できないものは、回収業者が「資源不適物シール」(青いシール)を貼って回収場所に残し、収集しません。出し方を確認して正しく出しなおしてください。
- 事業系ごみは集団資源回収に出せません。

資源不適物

月 日

サンデーリサイクルをご利用ください。

集団資源回収に出し忘れたとき、保管に困っているときなどは、毎月第1～第4日曜日に次のところで回収しています。時間は9時～12時です。

第1日曜日…南処理工場 神明町2187 (※2020年3月以降も継続して実施)

(1月の第1日曜日はお休み)

第2日曜日…リサイクルプラザ“アイクル” 浦郷町5-293

第3日曜日…資源循環日の出事務所 日の出町2-10

第4日曜日…西浄化センター 長坂2-2-2

※各施設の場所はP22をご覧ください。

のほり旗が目印です
サンデーリサイクル



粗大ごみ

粗大ごみとは？

- 一番長い辺が **50cm以上** 2m以下の家具類など
- 一番長い辺が2m以下の**電化製品**
(**50cm未満の小さな電化製品も粗大ごみ**)

【戸別収集】・・・下記の方法により**収集の依頼**ができます。

【自己搬入】・・・工場へ**直接持ち込み**ができます(P21へ)

出し方（戸別収集）

1 申し込む 電話で申し込んでください。

粗大ごみの申し込み先

資源循環日の出事務所

☎ **046-823-0868**

受付時間

8時30分～16時 月～金曜日

(祝日も受付。12/29～1/3を除く。)

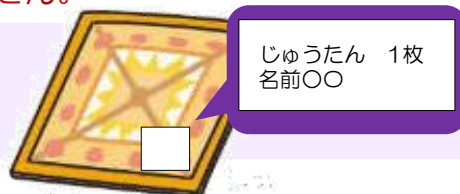
※月曜日や祝日の翌日の午前中は電話が混み合います。
つながらないときは、時間をずらしておかけ直してください。

- ◆収集が可能な曜日：**月～金曜日と日曜日**（土曜日と12/31～1/3の収集はありません）
※収集希望日がある場合、5日前までの申し込みで日にちの指定ができます。
時間の指定はできません。
- ◆申し込みの際に収集日・場所・手数料をお伝えします。
- ◆原則としてご本人またはご家族の方が電話してください。

2 粗大ごみを出す

収集日の朝8時まで指定された場所へ出してください。収集は立ち合いが原則です。**収集職員は家や庭の中までは入りません。**

【収集時の立ち合いができない場合】
「名前・品名」を紙に書き、
それぞれの品物に貼って出してください。



- ◆申し込み以外の品物を追加して出さないようにしてください。
- ◆指定された場所に**通行のさまたげ**になったり、**出したものが倒壊**しないよう、整理して出してください。

3 手数料を支払う

収集した翌月の**15日頃**に納入通知書を郵送しますので、下記の場所でお支払ください。

【支払場所】市役所会計課・各行政センター・役所屋・市が指定する金融機関（納入通知書に記載）



●エアコン・テレビ・冷蔵庫・冷凍庫・洗濯機・衣類乾燥機 (P18)

パソコン(P17)は**粗大ごみでは出せません**。

●事業活動に伴って発生したごみは、粗大ごみでは出せません。

●リフォーム等に伴って発生するごみは、施工業者等に処理を依頼してください。

粗大ごみで出せるもの (例)

例 家具類(50cm以上2m以内)

電化製品(2m以下) ※50cm未満の小さなものも粗大ごみ




タンス



ふとん



じゅうたん



電子レンジ



30cm未満の電化製品

粗大ごみ収集手数料 (単品あたり)

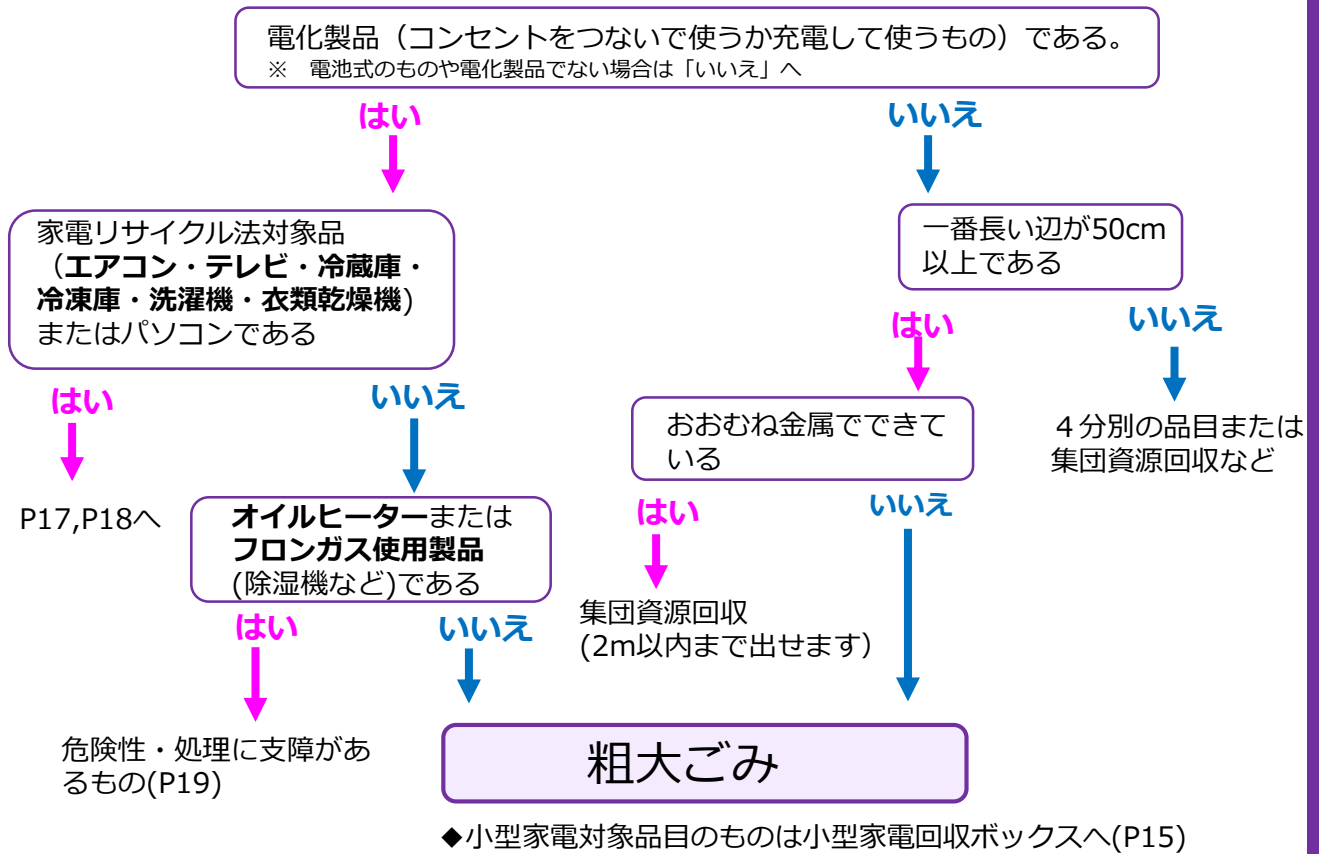
手数料は、消費税改定等により、今後変更になります。詳しくは、申込の際にご確認ください。

- ◆家具類・・・510円
- ◆ふとん・・・2枚まで510円
- ◆30cm未満の電化製品・・・5個まで510円
- ◆ワープロ・・・1030円
- ◆スプリングマットレス・・・2,260円
- ◆家電リサイクル法対象品以外のテレビ(電池式小型液晶テレビ・プロジェクションテレビなど)
 - 25型未満・・・1,030円
 - 25型以上・・・2,260円
- ◆その他の粗大ごみ・・・510円

(記載手数料は2020年1月現在)

粗大ごみの判断方法

<粗大ごみとは> 一番長い辺が **50cm以上** 2m以下の家具類などや一番長い辺が2m以下の**電化製品** (**50cm未満の小さな電化製品も粗大ごみ**) のことです。以下のフローを参考にしてください。



※ フロー図に当てはまらないものもあります。個々の品目は早見表でご確認ください。



拠点回収品目 (無料回収)

使用済み小型家電

出せるもの

以下の品目で、投入口 (縦15cm×横30cm) に入る小型家電に限ります。



- ◆ 個人情報が含まれる場合は、必ず消去してから出してください。
- ◆ 回収ボックスに投入した小型家電は取り出すことができません。
- ◆ 電池やバッテリー(充電式電池)は外してください。(①②⑯を除く)(使用済み乾電池はP.16)
- ◆ 回収ボックス設置場所に持ち込みができない場合は、分別区分早見表をご覧ください、分別して出してください。
- ◆ 回収した小型家電をそのまま中古品として再使用することはありません。
- ◆ ご家庭で使わなくなった物に限ります。(事業所で使っていた物は対象外)

小型家電リサイクル法に基づき、家庭で使わなくなった小型家電を市内に設置してあるボックスで**無料回収**します。(設置場所は下記を参照。)回収した小型家電はリサイクル業者に引渡し、貴重な金属資源の有効活用を図ります。

回収場所一覧

市役所本庁舎(2カ所) / 各行政センター(9カ所) / 総合福祉会館 / リサイクルプラザ“アイクル” / 資源循環日の出事務所 / エイビィ平成町店暮らし館 / 市民活動サポートセンター(汐入) / 資源循環久里浜事務所 / 南処理工場”(2020年2月末まで) **新**横須賀ごみ処理施設“エコミル”(2020年3月から)

※横須賀ごみ処理施設“エコミル”ではあらかじめ対象の小型家電を別にして、計量の受付に申し出てください。
※回収ボックスの利用は各施設の利用時間内です。

小型家電リサイクル法の認定事業者による宅配便回収サービスも利用できます。
申込みはインターネットからのみとなります。
対象品目、回収料金、申込み方法等の詳細はリネットジャパン株式会社のホームページ (<http://www.renet.jp>) をご覧ください。

リネットジャパン

検索





拠点回収品目（無料回収）

使用済み乾電池（アルカリ・マンガン）

出せるもの 使用済み乾電池（アルカリ・マンガン / 単1～単5形、9V形、コイン電池など）

出し方 「乾電池回収箱」へ入れてください。
 ※回収箱に入れる際は袋から出してください。

回収箱の場所 詳しくは市のHPをご覧ください。


<https://www.city.yokosuka.kanagawa.jp/4220/kurashi/gomi-kandenchhi.html>

- ◆ ボタン電池・充電式電池について電器店などに置いてある「ボタン電池回収缶」、「充電式電池リサイクルBOX」へそれぞれ入れてください。
- ◆ ボタン電池は、電極にセロハンテープを貼って出してください。

<p>ボタン電池</p> <p>ボタン電池回収缶</p> <p>コイン電池等の対象外の電池は投入口に入りません</p>	<p>詳しくは、下記へ 一般社団法人電池工業会 http://www.baj.or.jp/</p>	<p>充電式電池リサイクルBOX</p> <p>充電式電池リサイクルマーク</p> <p>Ni-Cd Ni-MH Li-ion</p> <p>ニッケル電池 ニッケル水素電池 リチウムイオン電池</p>	<p>詳しくは、下記へ 一般社団法人JBRC http://www.jbrc.com/</p>
---	---	--	--

拠点回収品目（無料回収）

インクカートリッジ

出せるもの 家庭で使用済みとなったもの ※トナーカートリッジは出せません

出し方 「インクカートリッジ回収ボックス」へ入れてください。

回収箱の場所 市役所本庁舎(2カ所) / 各行政センター(9カ所) / 総合福祉会館 / リサイクルプラザ“アイクル” / 資源循環日の出事務所 / 南処理工場”(2020年2月末まで) / **新** 横須賀ごみ処理施設 “エコミル” (2020年3月から)



◆国内主要プリンターメーカーが共同で実施している「インクカートリッジ里帰りプロジェクト」に参加しています。家電量販店等でも独自に回収を行っています。

拠点回収品目（無料回収）

水銀使用製品（体温計・温度計・血圧計）

出せるもの 水銀体温計・温度計・血圧計 ※温度計で中身が赤いものは「不燃ごみ」へ

出し方 下記の回収場所までお持ちください。

回収箱の場所 市役所本庁舎(2カ所) / 各行政センター(9カ所) / 保健所 / リサイクルプラザ“アイクル” / 資源循環久里浜事務所 / 資源循環日の出事務所 / 南処理工場”(2020年2月末まで) / **新** 横須賀ごみ処理施設 “エコミル” (2020年3月から)


◆破損した場合は、エアコン等を停止し、十分換気を行ってください。水銀の塊は厚紙等で集めてポリ袋か密閉できる容器に入れて、資源循環推進課（046-822-8469）にご相談ください。



パソコン

出し方

出し方一覧

ノートパソコンは、市役所や行政センター等に設置してある「小型家電回収ボックス(P15)」へ投入できます。

	メーカーが 分かりますか？	①	②	③	④
		各メーカー 受付窓口	パソコン3R 推進協会	宅配便回収 サービス	小型家電 回収ボックス
ノートパソコン	分かる	○		○	○
	分からない		○	○	○
デスクトップ パソコン	分かる	○		○	
	分からない		○	○	

◆自作のパソコンの場合は「分からない」を選択してください。

◆CRTディスプレイ、液晶ディスプレイは、デスクトップパソコンの回収方法と同じです。

1

各メーカー受付窓口



マークがないものはリサイクル料金がかかります。

各メーカーのホームページまたは
一般社団法人パソコン3R推進協会「メーカー窓口一覧」(http://www.pc3r.jp/home/partner_list.html)


2

パソコン3R推進協会

下記の場合、リサイクル料金がかかります。

パソコン3R推進協会
03-5282-7685

【リサイクル料金がかかる場合(例)】

 マークがないもの、自作のパソコン、
倒産・撤退メーカーのパソコン

3

小型家電リサイクル法の認定事業者による 宅配便回収サービス

申込みはインターネットからのみ

リネットジャパン株式会社 (<http://www.renet.jp>) ホームページから申込み

4

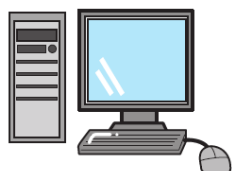
小型家電回収ボックスへ投入

ノート型のみ。投入口に入るものに限りです。

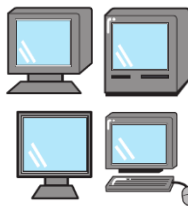
市役所や行政センター等にある回収ボックスへ（詳細はP15）

対象となる機器

デスクトップパソコン



ノートパソコン



◆CRTディスプレイ
(一体型パソコンを含む)

◆液晶ディスプレイ
(一体型パソコンを含む)



プリンタ等の周辺機器、
ワープロ専用機、
PDA (携帯情報端末)
は対象となりません。



タブレット端末は「小型
家電回収ボックス(P15)」へ



家電リサイクル法対象品

(エアコン、テレビ、冷蔵庫・冷凍庫、洗濯機・衣類乾燥機)



対象品

下記の品目は家電リサイクル法に基づきメーカーなどがリサイクルを行います。**市では収集や処分ができません。**出し方は下記をご覧ください。

エアコン



テレビ




(ブラウン管式・液晶・プラズマ式)

冷蔵庫・冷凍庫



洗濯機・衣類乾燥機



※リサイクル料金はメーカー及び機器ごとに異なります

出し方

リサイクル料金はメーカー及び機器ごとに異なります。詳細は**申込先**でご確認ください。または(一財)家電製品協会**家電リサイクル券センター**
☎ 0120-319-640 9時~17時(日・祝休み)

① 新しく製品を買い替える場合 (リサイクル料金・運搬料金は、販売店へ問い合わせ)

販売店に引き取りを依頼してください。

② 自分で持ち込む場合 (リサイクル料金が必要)

1. 出したい機器のメーカー名及び機器の種類を確認しておく。
2. 事前に郵便局でリサイクル料金を振り込む(メーカー及び機器ごとに料金が異なります。)
3. 指定引き取り場所へ持ち込み(詳しい営業時間はお電話で問い合わせください)

指定引取場所

名称：(株)東産業 佐原事業所
住所：佐原4-404-18

【問い合わせ】(株)東産業本社 ☎:046-822-3356

【受付時間】

- 月曜日~金曜日
9時~16時45分(11時45分~13時を除く)
- 土曜日
9時~14時45分(11時45分~13時を除く)
- ※日曜日・祝日・お盆・年末年始などは休み
(詳しくは電話にてお問い合わせください)

③ 収集を依頼する場合 (リサイクル料金・運搬料金は、以下の業者へ問い合わせ)

(株)東産業	☎ 046-822-3356 (安浦町 1-6)
(有)嘉山牧場	☎ 046-856-4620 (武4-1-7 -201)
田丸商会(有)	☎ 046-837-1201 (内川2-4-19)
横須賀市資源回収協同組合	☎ 046-821-3815 (小川町21-8-302)
(株)リフレックス	☎ 046-833-0700 (内川2-5-50)



危険性のあるもの・処理に支障があるもの (市で収集・処分できません)

下記の品目は**市では収集や処分ができません**。処理費用がかかります。
購入先または下記にご相談ください。

品目	連絡先		
	名称	住所	電話
●バッテリー(できるだけ販売店へ返却) ●石油・廃油類 (ガソリン・ホワイトガソリンを除く) ●自動車オイル	(株) リフレックス 市内のガソリンスタンド	市内内川2-5-50	046-833-0700
●LPガスボンベ ●ガスボンベ(プロパン) ●小型ガスボンベ	神奈川県LPガス協会 横須賀三浦支部	市内佐原4-4-9	046-830-3012
●消火器	(株) 消火器リサイクル推進センター (株) リフレックス	東京都台東区浅草橋3-25-7 市内内川2-5-50	03-5829-6773 046-833-0700
●在宅医療器具	かかりつけ医療機関へ引き取り依頼 (株) リフレックス	市内内川2-5-50	046-833-0700
●ボート	リサイクルセンター (社) 日本マリン事業協会内 木村金属工業(株) (株) リフレックス	東京都中央区八重洲2-10-12 市内内川2-4-36 市内内川2-5-50	03-5542-1202 046-835-1276 046-833-0700
●原動機付自転車・オートバイ	「廃棄二輪取扱店」または「指定引き取り窓口」に申込み (右のステッカー参照) 詳細は「二輪車リサイクルコールセンター」で確認 (Tel: 050-3000-0727) (HP: http://www.jarc.or.jp/motorcycle/)		
●オートバイや車の部品	木村金属工業(株) (株) リフレックス	市内内川2-4-36 市内内川2-5-50	046-835-1276 046-833-0700
●耐火金庫 ●大型電気温水器 ●ソーラーシステム(太陽光熱式温水器) ●太陽光発電システム ●電動車いす ●陶器製の便器 ●オイルヒーター	(株) 門倉商店 木村金属工業(株) (株) リフレックス	市内久里浜1-2000 市内内川2-4-36 市内内川2-5-50	046-834-1122 046-835-1276 046-833-0700
●ピアノ	(有) ラッキーパイン (株) 浜名 (株) アクティブリーズ	厚木市関口466-1 埼玉県吉川市栄町889-7 横浜市栄区金井町158-1	0120-045-845 0120-123-314 0120-188-318
●化学薬品・園芸用農薬 (除草剤・家庭園芸用殺虫剤など) ●農機具 ●シンナー・塗料 ●船外機 ●コンプレッサー ●瓦 ●鉄筋 ●土砂・砂利・石 ●つけもの石 ●うす ●浴槽 ●モルタル・石膏ボード ●ブロック・タイル・レンガ ●コンクリート・セメント ●木の根(直径20cm以上)	(株) リフレックス	市内内川2-5-50	046-833-0700
●タイヤ	ブリジストンタイヤジャパン(株) 横須賀配送センター 湘南タイヤ(株)	市内大矢部2-9-11 市内日の出町3-8	046-830-5211 046-823-1070
●フロンガス使用製品 (除湿機・冷風機・冷水機、製氷機など)	木村金属工業(株) (株) リフレックス	市内内川2-4-36 市内内川2-5-50	046-835-1276 046-833-0700
その他	購入した店にご相談いただくか、資源循環推進課(046-822-8230)にお問い合わせください。		

死んだ小動物について / 大規模災害時のころがけ

死んだ小動物について

横須賀市内の家庭で飼われていた犬や猫などの小動物は、有料で収集・火葬します。路上や空き地で見つけた飼い主不明の死んだ小動物は無料で収集・火葬します。

収集の申し込み

持ち込み

申込先	小動物火葬施設 ☎ 046-836-4195	受付場所	小動物火葬施設 公郷町1-26
申込時間	8時30分～17時 (1月1日～3日は申し込みできません) 15時以降の申し込みは、翌日収集となります。	受付時間	8時30分～11時30分 12時30分～16時 月～土曜日(日曜日及び1月1日～3日は持ち込みできません) 予約制ではありません。

お願い 申し込みのときは、住所・氏名・電話番号をお知らせください。収集する際、場所がわからないときに、お電話することがあります。

・火葬後の骨が必要な方は、申込受付時にその旨をお伝えください。お骨を専用容器に納めて1週間以降に施設でお渡しいたします。

手数料 手数料は、消費税改定等により、今後変更になります。詳しくは、申込先か持ち込み時にご確認ください。

(記載手数料は2020年1月現在)

項目	区分		手数料
火葬手数料(1体) (従量制)	5kg未満	猫など	2,060円
	5kg以上10kg未満	小型犬など	3,090円
	10kg以上20kg未満	中型犬など	4,120円
	20kg以上	大型犬など	5,150円
収集手数料	1体		3,000円
返骨手数料	1体		2,000円



・手数料は、収集・火葬した翌月の15日頃に納入通知書を郵送いたしますので、市役所会計課・各行政センター・役所屋・市が指定する金融機関(納入通知書に記載されています)でお支払いください。

大規模災害時のころがけ

※地震などの大規模な災害が発生した際の、「ごみ」と「し尿」の処理について、最低限知っておいていただきたい事項を記載してあります。

ごみ

○発災後、3日間のごみが出せません。



○4日目からは、生ごみ、携帯トイレ、紙おむつ、衛生用品は出せるようになります。
(災害の規模や状況により、ごみが出せるようになるまでの日数は異なります。)



(資源循環推進課 ☎ 046-822-8469)

し尿

- トイレに水を流し、自宅敷地内で下水が溢れていないことを確認し支障がなければ自宅のトイレを使用してください。ただし、道路で下水が溢れていたらトイレの使用は控えてください。集合住宅の場合は下階のお宅への影響にもご配慮ください。
- トイレで使用した紙は下水管に流さずに「燃せるごみ」に出してください。
- 自宅のトイレが使用できない場合は携帯トイレや仮設トイレを使用してください。
- 各家庭で市販の携帯トイレを7日分程度備蓄しておいてください。(1人1日当たり3～5袋を目安に用意してください。)
- 災害時は、し尿のくみ取り、浄化槽の清掃を中断することがあります。



携帯トイレとは

ビニール袋と凝固剤がセットになっている「非常用トイレ」のことです。

※地震、火災、風水害などで被災した場合のごみ処理については、市にご相談ください。

(資源循環推進課 ☎ 046-822-8458)

市の施設への直接持ち込み

新 持ち込み先が一部変わります

2020年3月から横須賀ごみ処理施設“エコミル”
(2月末までは南処理工場)

持ち込み先 / 持ち込めるもの

4分別したごみや粗大ごみなどは、市の施設へ **有料** で持ち込むことができます。

持ち込み先	住所 / 電話番号	持ち込みできるもの
<p>新</p> <p>横須賀ごみ処理施設 “エコミル”</p> <p>2020年2月末までは南処理工場</p>	<p>住所：長坂 5-3878</p> <p>南処理工場の住所はP22へ</p>	<ul style="list-style-type: none"> ● 燃せるごみ ● 不燃ごみ ● 粗大ごみ <p>※ 分別して持ち込み</p>
<p>リサイクルプラザ “アィクル”</p>	<p>住所：浦郷町 5-2931</p> <p>☎ 046-866-1196</p>	<ul style="list-style-type: none"> ● 缶・びん・ペットボトル ● 容器包装プラスチック ● 紙パック / 段ボール / その他の紙 <p>※ 分別して持ち込み</p>

受付時間 月曜日～金曜日 8時30分～16時 (祝日も受付。12/29～1/3を除く)

※ 土日の受付はありません

※ 祝日・ゴールデンウィーク・お盆等の時期は混雑する場合があります。

手数料 10kgまでごとに150円

注意点 ◆混ぜて持ち込むことはできません。必ず**分別して**から持ち込んでください。

◆リサイクルプラザへの持ち込みは 大人2名以上 での来場が必要です。

◆集団資源回収の品目の持ち込みについては、「サンデーリサイクル」(P11)が利用できます。



リサイクルプラザ“アィクル”
 清瀬町5-2931 ☎ 046-866-1196
 ●「缶・びん・ペットボトル」
 「容器包装プラスチック」
 「紙パック」「段ボール」「その他の紙」
 ※サンデーサイクル(第2日曜日)



南処理工場 ※2020年2月末まで
 神明町2187 ☎ 046-835-4990

●燃せるごみ、不燃ごみ、粗大ごみ

※サンデーサイクル(第1日曜日)
 (サンデーサイクルは2020年3月以降も実施します。)

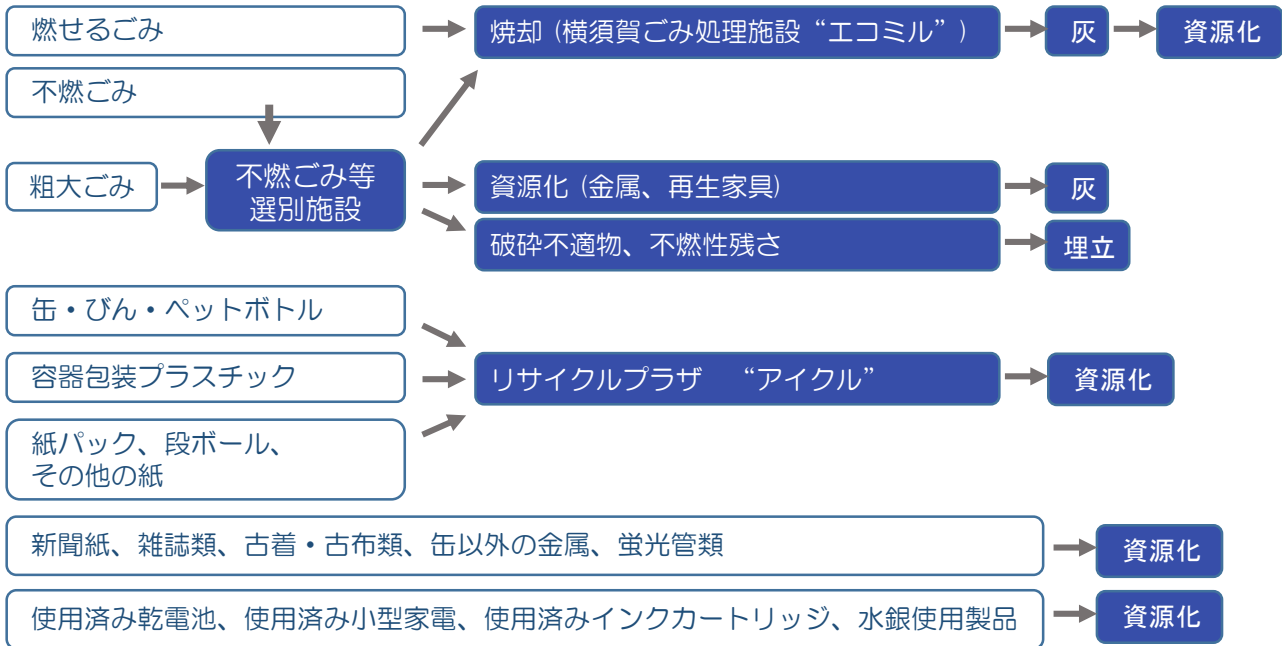
横須賀ごみ処理施設“エコミル” ※2020年3月から
 長坂 5-3878

●「燃せるごみ」「不燃ごみ」「粗大ごみ」
 ※サンデーサイクルの実施はありません。

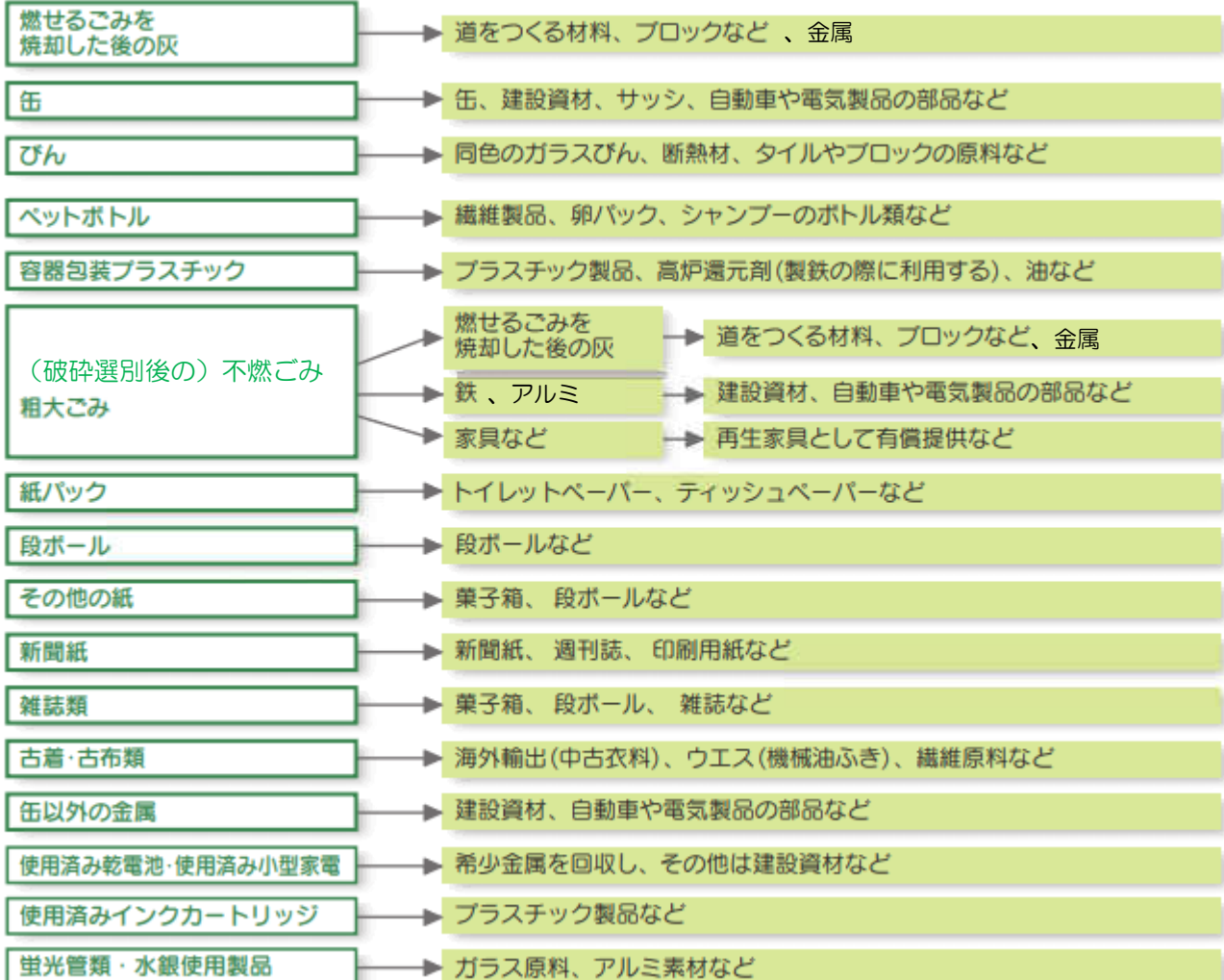
! カーナビゲーション等を利用してのご来場で、場所がご不明な時は各施設にお問い合わせください。

ごみ処理の主な流れ / 分別された資源物の行方

ごみ処理の主な流れ



分別された資源物の行方



みんなで、ごみダイエットチャレンジ!!

1 リサイクル可能な紙類は、集団資源回収に

「新聞紙」、「雑誌類」、「段ボール」、「紙パック」、「その他の紙」は集団資源回収に出してください。

封筒、はがき、たばこの外箱、ダイレクトメールのほかにもメモ用紙など雑多な紙も名刺程度の大きさ以上のものなら「その他の紙」に出してください。



2 「不燃ごみ」に混入する金属類は、集団資源回収に

やかん、鍋、フライパンなどの調理器具、針金のハンガー、小さいものではくぎやクリップなどは「不燃ごみ」には出さず、集団資源回収の「圧以外の金属」に出してください。

さびているものでも出せます。小さいものは無色透明な袋に入れてください。



3 生ごみはしっかり水切りを

生ごみの約8割は水分です。水切りをするとごみの減量だけでなく、悪臭の防止にもなります。

水切りネットを使用したり、ペットボトルの底などで押さえたりすると、しっかりと水切りができます。



4 生ごみ減量化処理機器の活用を

生ごみの減量方法のひとつとして、生ごみ減量化処理機器を使用する方法があります。

購入に際しては、市の補助制度がありますので、ご利用ください。



5 マイバッグを持ち歩きましょう

不要なレジ袋は、ごみになりかねません。

マイバッグを活用すれば、レジ袋の削減ができます。

最近では、リサイクル素材でできたものや、機能性、デザイン性にすぐれたマイバッグも多くあります。



6 食品ロス

「食品ロス」とは、まだ食べられるのに捨てられる食べ物のことです。「もったいない」の意識を持って、次のような工夫をしてみましょう。

- (1) 食材は必要なものだけを買う、買いすぎない。
- (2) 買ったものは使い切る、食べ切る。
- (3) 残った食材は別の料理に活用する。

クリーン清掃応援隊メンバー募集!

クリーン清掃応援隊は、簡単にできる清掃ボランティア制度。1回1時間ほどの美化活動を年に7回程度実施しています。登録後の参加は自由! 都合のよいときだけご参加いただければ大丈夫です!



クリーン清掃応援隊

検索

詳しいお問い合わせは 資源循環推進課 TEL 046-822-9396

分別区分早見表



分別区分に関わらず1番長い辺が**50cm以上は粗大ごみ**
 ※集団資源回収の金属は2mまで出せます

- 燃せる** 燃せるごみ
- 缶びん** 缶・びん・ペットボトル
- 容プラ** 容器包装プラスチック
- 不燃** 不燃ごみ
- 資源回収** 集団資源回収(新聞紙/雑誌類/段ボール/紙パック/その他の紙/古着・古布類/缶以外の金属/蛍光管類)
- 粗大ごみ** 粗大ごみ
- ×** 市では収集できないもの
- その他** その他のもの(「出し方・注意点」をご覧ください)
- 小型家電** 使用済み小型家電

あ

※プラスチック製は「プラ製」と省略して記載しています。

品名	区分	出し方・注意点
ICレコーダー	小型家電	電池は外す 燃せるごみでも出せる
アイスクリームの カップ・フタ(紙製)	燃せる	プラ製は、中をすすいで容 器包装プラスチック
アイススケート靴	粗大ごみ	
アイスまくら	燃せる	
アイロン	粗大ごみ	
アイロン台	粗大ごみ	
アコーディオンカーテン	粗大ごみ	
足拭きマット	燃せる	
厚紙(ボール紙)	資源回収	
圧力鍋	資源回収	
穴あけパンチ(金属製)	資源回収	プラ製は燃せるごみ
油(灯油)	×	専門業者へ(P19)
油(食用・エンジンオイル)	燃せる	紙・布にしみこませるか固 める
油の缶	缶びん	食用・エンジンオイル等の 缶※使い切る
雨ガッパ	燃せる	
雨戸(金属製)	資源回収	プラ製は粗大ごみ
雨どい	燃せる	50cm以上は粗大ごみ
網戸	粗大ごみ	
網戸の枠(金属製)	資源回収	
網戸の網	資源回収	プラ製は燃せるごみ
あらい桶(金属製)	資源回収	木製・プラ製は燃せるごみ
アルバム	燃せる	
アルミ缶	缶びん	使い切り中をすすぐ
アルミコーティング袋 (レトルト食品など)	容プラ	使い切り中をすすぐ

品名	区分	出し方・注意点
アルミホイール	資源回収	車などのアルミホイール
アルミホイール(アルミ箔)	燃せる	芯も燃せるごみ
アルミ容器	燃せる	うどん、グラタン等の容器
アンテナ	粗大ごみ	

い

品名	区分	出し方・注意点
E M処理容器	燃せる	
石	×	専門業者(P19)
衣装ケース	粗大ごみ	
いす	粗大ごみ	座いす・応接いす・ ソファーも粗大ごみ
板ガラス	不燃ごみ	新聞紙に包み「危険・ガラ ス」と書く
一斗缶(食用油など)	缶びん	使い切り中をすすぐ
一斗缶(ペンキ缶)	不燃ごみ	中身が残っている場合は専 門業者(P19)
一輪車(手押し車)	資源回収	タイヤ・チューブは外し燃 せるごみ、外せない場合は 粗大ごみ
一輪車(遊具)	粗大ごみ	
一升びん	その他	販売店へ※返せない場合は 缶・びん・ペットボトル
一升びんのフタ	燃せる	プラマークがあっても燃せ るごみ
糸	燃せる	
イヤフォン	小型家電	燃せるごみでも出せる
衣類	資源回収	羽毛入り・皮製品・綿入り は燃せるごみ
衣類乾燥機	×	家電リサイクル法対象品 (P18)
入れ歯	燃せる	



分別区分に関わらず1番長い辺が**50cm以上は粗大ごみ**
 ※集団資源回収の金属は2mまで出せます

品名	区分	出し方・注意点
色鉛筆	燃せる	
印鑑	燃せる	金属製は資源回収
インクカートリッジ	その他	使用済みインクカートリッジ回収ボックスへ(P16)
インラインスケート	燃せる	

う

品名	区分	出し方・注意点
ウインドサーフィンのボードやセイル	粗大ごみ	
ウインドブレーカー	資源回収	
植木・枝木	燃せる	
植木鉢（素焼き・陶器）	不燃ごみ	50cm以上のものは粗大ごみ
植木鉢（プラ製）	燃せる	
植木鉢（苗ポット）	容プラ	汚れを落とす
ウエットスーツ	燃せる	
ウォーターサーバー	粗大ごみ	フロン使用製品は専門業者へ(P19)
ウォーターサーバーの空き容器	燃せる	PETのマークがあるものは缶びんペットボトル
浮き輪	燃せる	
うす	×	専門業者へ(P19)
うちわ	燃せる	
腕時計（金属製）	不燃ごみ	プラ製は燃せるごみ
乳母車	粗大ごみ	
羽毛布団	粗大ごみ	
裏カーボン紙	燃せる	宅配便の複写伝票など
ウレタン	燃せる	マットレスなど50cm以上は粗大ごみ
運動靴	燃せる	

え

品名	区分	出し方・注意点
エアコン（室内機・室外機）	×	家電リサイクル法対象品(P18)
エアークッション（梱包材）	容プラ	
衛生用品	燃せる	
ACアダプター	小型家電	燃せるごみでも出せる

品名	区分	出し方・注意点
AVケーブル	小型家電	燃せるごみでも出せる
液晶テレビ	×	家電リサイクル法対象品(P18)
絵の具の箱・中敷き（紙製）	資源回収	プラ製は容器包装プラスチック
絵の具のチューブ（金属製）	不燃ごみ	フタは燃せるごみ
絵の具のチューブ（プラスチック製）	燃せる	フタも燃せるごみ
MD（ケースも含む）	燃せる	
LED蛍光管、LED電球	資源回収	出し方はP12
LPガスボンベ	×	購入先に相談するか専門業者へ(P19)
エレキギター	粗大ごみ	
園芸用給水スポンジ	燃せる	
園芸用支柱	資源回収	
園芸用農薬（容器も含む）	×	専門業者へ(P19)
エンジンオイル	×	紙・布にしみこませるか固めれば燃せるごみ
延長コード	小型家電	燃せるごみでも出せる
鉛筆	燃せる	
鉛筆けずり（手動式）	燃せる	電動式は粗大ごみ

お

品名	区分	出し方・注意点
オイル（自動車・バイク用）	×	紙・布にしみこませるか固めれば燃せるごみ
オイル（食用）	燃せる	紙・布にしみこませるか、固める
オイルパック	燃せる	
オイルヒーター	×	購入先に相談するか専門業者へ(P19)
OAケーブル	小型家電	燃せるごみでも出せる
オーディオ機器	粗大ごみ	
オーディオラック	粗大ごみ	
オートバイ	×	専門業者へ(P19)
オーブントースター	粗大ごみ	
オープンレンジ	粗大ごみ	
おしゃぶり	燃せる	

燃せる 燃せるごみ

容プラ 容器包装プラスチック

粗大ごみ 粗大ごみ

缶びん 缶・びん・ペットボトル

不燃 不燃ごみ

小型家電 使用済み小型家電



分別区分に関わらず1番長い辺が**50cm以上は粗大ごみ**
※集団資源回収の金属は2mまで出せます

※プラスチック製は「プラ製」と省略して記載しています。

品名	区分	出し方・注意点
お手拭き	燃せる	使い捨てのお手拭きに限る
お手拭きの外袋	容プラ	
落ち葉	燃せる	
おもちゃ(木製・プラ製)	燃せる	金属製は不燃ごみ
おりがみ	資源回収	
オルガン	粗大ごみ	
温水器	×	電気式・ソーラー式など
温度計	不燃ごみ	水銀使用製品は回収ボックスへ(P16)

か

品名	区分	出し方・注意点
カーステレオ	×	購入先に相談するか専門業者へ(P19) ※外付け式は粗大ごみ
カーゼ	燃せる	
カーテン(布、レース)	資源回収	プラ製は燃せるごみ
カーテンレール(金属製)	資源回収	
カーテンレール(プラ製、木製)	粗大ごみ	
カード(プラ製)	燃せる	紙製は集団資源回収
カーナビゲーション(車載型)	×	ポータブル式は小家電回収ボックス(P15)
カーペット	粗大ごみ	
カーボン紙	燃せる	
貝がら	燃せる	
介護用ベット	粗大ごみ	
懐中電灯	燃せる	電池は外す 金属製は不燃ごみ
かい巻き	粗大ごみ	
カイロ(使い切り)	燃せる	
カイロ(使い切り)の外袋	容プラ	
化学薬品(容器も含む)	×	
鏡	不燃ごみ	50cm以上のものは粗大ごみ

品名	区分	出し方・注意点
かき氷器(電動式)	粗大ごみ	手動式は燃せるごみ
額縁(金属製)	資源回収	
額縁(木製・プラ製)	燃せる	ガラスは外し不燃ごみ、 50cm以上は粗大ごみ
傘立て(金属製)	資源回収	
傘立て(陶器製)	不燃ごみ	50cm以上のものは粗大ごみ
傘の布	燃せる	
傘のほね	資源回収	
加湿器(電気式)	粗大ごみ	
菓子の缶(金属製)	缶びん	
菓子の筒・箱・袋・仕切り(紙製)	資源回収	プラ製は容器包装プラスチック
菓子の箱(木製)	燃せる	
ガスコンロ	粗大ごみ	電池は外す
ガス炊飯器	粗大ごみ	
ガステーブル・ガスレンジ	粗大ごみ	電池は外す
ガスボンベ(プロパン)	×	購入先に相談するか専門業者へ(P19)
ガスマット(アルミ製)	燃せる	
カセット式ガスコンロ	資源回収	ガスボンベを外して出す
カセット式ガスボンベ	缶びん	使い切って穴はあけずに出す
カセット式ガスボンベのフタ	容プラ	
カセットテープ	燃せる	ケースも燃せるごみ
カタログ	資源回収	
カッター	燃せる	
カッター・カミソリの刃	資源回収	紙に包む
カット綿	燃せる	
カップ	燃せる	
カップ麺の外包装フィルム・スープ・具の袋	容プラ	
カップ麺のフタ・容器(紙製)	燃せる	プラ製は容器包装プラスチック
家電製品の緩衝材(発泡スチロールなど)	容プラ	

資源回収

集団資源回収 (新聞紙 / 雑誌類 / 段ボール / 紙パック / その他の紙 / 古着・古布類 / 缶以外の金属 / 蛍光灯類)

その他

その他のもの (「出し方・注意点」をご覧ください)

×

市では収集できないもの



分別区分に関わらず 1番長い辺が**50cm以上は粗大ごみ**

※集団資源回収の金属は2mまで出せます

※プラスチック製は「プラ製」と省略して記載しています。

品名	区分	出し方・注意点
かなづち	資源回収	木製の柄は外す
カバン	燃せる	
画びょう (プラ製)	燃せる	金属のみのものは資源回収
花びん	不燃ごみ	新聞紙に包み「危険・ガラス」と書く
壁紙	燃せる	
かまぼこの板	燃せる	
紙おむつ	燃せる	
紙コップ・紙皿	燃せる	
カミソリ (金属製)	資源回収	プラ製は燃せるごみ
神棚	粗大ごみ	
髪の毛	燃せる	
紙箱・紙袋	資源回収	
紙パック (内側が銀色か茶色)	燃せる	
紙パック (内側が白)	資源回収	
紙パックのフタ(プラ製)	容プラ	
紙やすり	燃せる	
ガムテープ	燃せる	
ガムのかみかす	燃せる	
ガムの包装	燃せる	紙製の外包・包み紙
カメラ (フィルム式)	燃せる	電化製品は小型家電または粗大ごみ
カメラのケース	燃せる	
画用紙	資源回収	絵を描くなど使用したものは燃せるごみ
カラーボックス	粗大ごみ	
カラオケ演奏装置	粗大ごみ	家庭用のもの
ガラス製品	不燃ごみ	新聞紙などに包み「危険・ガラス」と書く
ガラスクリーナーの缶	缶びん	使い切る、フタは外して容器包装プラスチックへ
カレンダー	資源回収	
革製品	燃せる	
瓦	×	専門業者へ(P19)

品名	区分	出し方・注意点
缶 (飲料・食料品・スプレー缶など)	缶びん	スプレー缶は使い切って穴はあけずに出す
缶 (ペンキ缶)	不燃ごみ	ペンキのスプレー缶は使い切り、他の不燃ごみとは別袋にする
換気扇	粗大ごみ	
緩衝材 (紙製)	資源回収	
緩衝材 (プラ製)	容プラ	
乾燥機	粗大ごみ	家電リサイクル法対象品 (P18)
乾燥剤	燃せる	
乾電池	その他	使用済み乾電池回収ボックスへ(P16)
感熱紙	燃せる	
缶ビール等を束ねるケーシング (プラ製)	容プラ	

き

品名	区分	出し方・注意点
キーボード (楽器)	粗大ごみ	
キーボード (パソコン)	燃せる	
ギター	粗大ごみ	
ギターアンプ	粗大ごみ	
キックスケーター	粗大ごみ	
木の根 (20cm以上)	×	20cm未満は燃せるごみ、それ以上は専門業者へ
基盤 (パソコンなど)	燃せる	
着物	資源回収	
キャスターボード	粗大ごみ	
脚立 (金属製)	資源回収	木製、プラ製は燃せるごみ
キャップ (金属製)	缶びん	
キャップ (プラ製)	容プラ	
きゅうす (急須)	不燃ごみ	金属製は資源回収
給湯器	資源回収	
牛乳パック(内側が白)	資源回収	
牛乳びん	その他	販売店へ※返せない場合は缶びんペットボトル

燃せる 燃せるごみ

容プラ 容器包装プラスチック

粗大ごみ 粗大ごみ

缶びん 缶・びん・ペットボトル

不燃 不燃ごみ

小型家電 使用済み小型家電



分別区分に関わらず1番長い辺が**50cm以上は粗大ごみ**
※集団資源回収の金属は2mまで出せます

※プラスチック製は「プラ製」と省略して記載しています。

品名	区分	出し方・注意点
牛乳びんのフタ（紙製）	燃せる	
救命胴衣	燃せる	
教科書	資源回収	
鏡台	粗大ごみ	
霧吹き	燃せる	
キルト製品	燃せる	
金庫（耐火金庫）	×	耐火金庫以外の金属製は資源回収
金属バット	資源回収	

品名	区分	出し方・注意点
靴	燃せる	靴の中敷も燃せるごみ
靴下	資源回収	
クッション	燃せる	50cm以上は粗大ごみ
靴の型くずれ防止の詰め物（プラ製）	容プラ	
靴の外箱	資源回収	
クリーニングの透明カバー	燃せる	
クリアファイル	燃せる	
クリップ	資源回収	プラ製は燃せるごみ
車椅子	資源回収	座席タイヤチューブは燃せるごみ、外せない場合は粗大ごみ※電動のものは専門業者へ(p19)
クレヨン	燃せる	
クレヨンのケース・中敷き（プラ製）	容プラ	紙製は資源回収（紙）
クレンザーの紙筒	燃せる	
グローブ	燃せる	
軍手	燃せる	



品名	区分	出し方・注意点
空気入れ（金属製）	資源回収	
空気入れ（電動）	粗大ごみ	
空気入れ（プラ製）	燃せる	
空気清浄器	粗大ごみ	
クーラーボックス	燃せる	50cm以上は粗大ごみ
くぎ	資源回収	
草・草花	燃せる	
草刈機	粗大ごみ	手動式で金属製は資源回収
串（竹串）	燃せる	やきとり・だんごの竹串など※紙に包んで出す
くし・ブラシ（プラ製・木製）	燃せる	金属のみは集団資源回収
薬	燃せる	
薬の包装シート	容プラ	錠剤・カプセル等のシート
薬のチューブ（金属製）	不燃ごみ	
薬のチューブ（プラ製）	容プラ	使い切りフタを外し中をすすぐ
薬の袋・紙箱	資源回収	
薬の容器（ガラス製）	缶びん	乳白色のびんは不燃ごみ
薬の容器・フタ（プラ製）	容プラ	
果物が入っていたネット	容プラ	
口紅の容器（金属製）	不燃ごみ	プラ製は燃せるごみ



品名	区分	出し方・注意点
蛍光管・蛍光灯	資源回収	
携帯音楽プレイヤー	小型家電	粗大ごみでも出せる
携帯電話	小型家電	または販売店へ相談
携帯電話用充電器	小型家電	または販売店へ相談
携帯ラジオ	小型家電	電池は外す
毛糸	資源回収	
ケーシング	容プラ	缶ビール等を束ねるケース
ゲーム機（携帯型）	小型家電	燃せるごみでも出せる
ゲーム機（卓上型）	小型家電	粗大ごみでも出せる
ゲームソフト	燃せる	ロムカセット式は小型家電
毛皮	燃せる	
消しゴム	燃せる	
化粧台	粗大ごみ	

資源回収

集団資源回収 (新聞紙 / 雑誌類 / 段ボール / 紙パック /
その他の紙 / 古着・古布類 / 缶以外の金属 / 蛍光灯類)

その他

その他のもの (「出し方・注意点」をご覧ください)

×

市では収集できないもの



分別区分に関わらず 1 番長い辺が**50cm以上は粗大ごみ**

※集団資源回収の金属は2mまで出せます

※プラスチック製は「プラ製」と省略して記載しています。

品名	区分	出し方・注意点
化粧品の紙箱	資源回収	
化粧品のスプレー缶	缶びん	フタは容器包装プラスチック
化粧品のびん	缶びん	乳白色のびんは不燃ごみ
化粧品のびんのフタ・中フタ (プラ製)	容プラ	
化粧品の容器 (プラ製)	容プラ	使い切りフタを外し中をすすぐ
化粧用パフ	燃せる	
げた	燃せる	
げた箱	粗大ごみ	
ケチャップの外袋	容プラ	
ケチャップのチューブ・フタ	容プラ	使い切りフタを外し中をすすぐ
血圧計 (水銀使用製品)	その他	水銀使用製品は回収ボックスへ(P16)
血圧計 (電池式)	燃せる	
血圧計 (コンセントから電源をとるもの)	粗大ごみ	
結束バンド	燃せる	
ケトル	資源回収	電気式は粗大ごみ
玄関マット	燃せる	
健康器具 (エアロバイク、ぶら下がり機等)	粗大ごみ	
剣山	資源回収	
原動機付自転車	×	
剣道の防具	粗大ごみ	
鍵盤ハーモニカ	燃せる	

品名	区分	出し方・注意点
紅茶のティーバッグ	燃せる	
コーヒーのびん	缶びん	
コーヒーのびんのフタ (プラ製)	容プラ	紙製の中ぶたは燃せるごみ
コーヒーフィルター	燃せる	
コーヒーメーカー	粗大ごみ	
小枝	燃せる	袋に入れるか50cm×20cm程度にし、ひもでしぼる
氷まくら	燃せる	
小型ボンベ	×	
固形燃料	燃せる	
ごご	粗大ごみ	
こたつ	粗大ごみ	布団・天板・ヒーター等
コップ (ガラス製、陶器製)	不燃ごみ	新聞紙等に包み、「危険・ガラス」と書く
コップ (紙製・プラ製)	燃せる	
粉チーズの紙筒	燃せる	プラ製は容器包装プラスチックへ
粉ミルクの缶	缶びん	
粉ミルクの缶のフタ (プラ製)	容プラ	
コピー機 (家庭用)	粗大ごみ	
ごみ箱 (プラ製)	燃せる	50cm以上は粗大ごみ、金属製は集団資源回収
ゴム類	燃せる	
米びつ (ライスハイザー)	粗大ごみ	プラ製で50cm以下は燃せるごみ
米袋 (プラ製)	容プラ	紙製は燃せるごみ
コルク栓	燃せる	
コルセット	燃せる	
ゴルフクラブ・バック	粗大ごみ	
ゴルフボール	燃せる	
コンクリート、ブロック	×	
コントローラー (ゲーム用)	小型家電	燃せるごみでも出せる

3

品名	区分	出し方・注意点
工具箱 (金属製)	資源回収	
工具箱 (プラ製)	燃せる	
ゴーグル	燃せる	
合成皮革製品	燃せる	
紅茶 (ティーバッグ型) の外パック	容プラ	
紅茶の缶	缶びん	

燃せる 燃せるごみ

容プラ 容器包装プラスチック

粗大ごみ 粗大ごみ

缶びん 缶・びん・ペットボトル

不燃 不燃ごみ

小型家電 使用済み小型家電



分別区分に関わらず1番長い辺が**50cm以上は粗大ごみ**
※集団資源回収の金属は2mまで出せます

※プラスチック製は「プラ製」と省略して記載しています。

品名	区分	出し方・注意点
コンパクト（化粧品用）（プラ製）	燃せる	金属製は不燃ごみ
コンプレッサー	×	
コンポスト容器	粗大ごみ	

さ

品名	区分	出し方・注意点
サーフボード	粗大ごみ	
座椅子	粗大ごみ	
在宅医療器具（注射針・メスなど）	×	
在宅医療器具（注射筒・チューブ、パックなど）	燃せる	新聞紙などで包む
サイドボード	粗大ごみ	
酒のびん	その他	販売店へ※返せない場合は缶・びん・ペットボトル
酒のびんのフタ	燃せる	素材に関わらず燃せるごみ
酒パック（内側が銀色、紙製）	燃せる	
酒パックのフタ	容プラ	
雑誌	資源回収	
殺虫剤のスプレー缶	缶びん	使い切る
ざぶとん	粗大ごみ	50cm以下は燃せるごみ
サマーベッド	粗大ごみ	
皿（金属製）	資源回収	
皿（陶器製）	不燃ごみ	新聞紙などに包み「危険・われもの」と書く
皿（プラ製）	燃せる	
ざる（プラ製）	燃せる	金属製は集団資源回収
参考書	資源回収	
サンダル	燃せる	
サンドペーパー	燃せる	
三輪車	粗大ごみ	

し

品名	区分	出し方・注意点
シーツ（寝具カバー等）	資源回収	
C D・DVD	燃せる	ケースも燃せるごみ
C Dプレイヤー	粗大ごみ	携帯式は小型家電でも出せる
シート	燃せる	レジャーシートなど
シール	燃せる	シールの台紙も燃せるごみ
シェーバー	小型家電	粗大ごみでも出せる ※電池式は不燃ごみ
ジェルシート	燃せる	
磁気カード類	燃せる	
磁石	資源回収	
辞書・辞典	資源回収	
下着	資源回収	
七輪	不燃ごみ	50cm以上は粗大ごみ、金属製は資源回収
湿布葉	燃せる	表面に貼られた薄いフィルムも燃せるごみ
湿布葉の外袋（紙製）	燃せる	プラ製は容器包装プラ
自転車	資源回収	タイヤとチューブは外して燃せるごみ※外せない場合は粗大ごみ
自転車（子ども用など）	粗大ごみ	子ども用のものなどプラスチック部分が多いもの
自転車（電動）	粗大ごみ	バッテリーは販売店へ
自転車のカバー	燃せる	
自転車のタイヤ・チューブ	燃せる	
自動車オイル	×	紙・布にしみこませるか固めれば燃せるごみ
自動二輪車	×	
自動車の部品	×	
竹刀	粗大ごみ	
芝刈機	粗大ごみ	手動式で金属製は資源回収
シャープペンシル	燃せる	
遮光カーテン	燃せる	

資源回収

集団資源回収 (新聞紙 / 雑誌類 / 段ボール / 紙パック /
その他の紙 / 古着・古布類 / 缶以外の金属 / 蛍光灯類)

その他

その他のもの (「出し方・注意点」をご覧ください)

×

市では収集できないもの



分別区分に関わらず 1 番長い辺が**50cm以上は粗大ごみ**
※集団資源回収の金属は2mまで出せます

※プラスチック製は「プラ製」と省略して記載しています。

品名	区分	出し方・注意点
写真	燃せる	
写真のネガフィルム	燃せる	
シャベル、スコップ (金属製)	資源回収	柄が外せない場合、50cm以上は粗大ごみ50cm未満は不燃ごみ
シャベル、スコップ (プラ製)	燃せる	50cm以上は粗大ごみ
ジャムのびん	缶びん	フタ(金属製)も缶びんペットボトル
じゃり (砂利)	×	
ジャンパー (革製・わたの入ったもの)	燃せる	
シャンプーのフタ	容プラ	ポンプ部分も含む
シャンプーの容器	容プラ	使い切りフタを外し中をすすぐ
ジューサーミキサー	粗大ごみ	
じゅうたん	粗大ごみ	
充電器 (ゲーム機など)	小型家電	不燃ごみでも出せる
充電式電池	その他	使用済み乾電池(P16)
シュラフ (寝袋)	燃せる	
ジュラルミンケース	資源回収	緩衝材等は外す
シュレッダー (手動式)	燃せる	電気式は粗大ごみ
シュレッダーにかけた紙	燃せる	
消火器	×	
定規	燃せる	金属製は資源回収
障子	粗大ごみ	
障子紙	燃せる	
浄水器	燃せる	電気式は粗大ごみ
浄水器のカートリッジ	燃せる	
照明器具	粗大ごみ	
じょうろ (プラ製)	燃せる	金属製は資源回収
食パン等の袋の止め具	容プラ	
食品保存容器 (プラ製)	燃せる	
食品保存用パック (プラ製)	燃せる	

品名	区分	出し方・注意点
食用油	燃せる	固めるか、紙・布などに吸わせる
食用油の缶・びん	缶びん	使い切りフタを外し中をすすぐ
食用油の容器・フタ (プラ製)	容プラ	金属製は缶びんペット
除湿機 (フロンガス使用以外の製品)	粗大ごみ	フロンガス使用の製品は専門処理業者(P19)
除湿剤	燃せる	
除湿剤の容器 (プラ製)	容プラ	
書棚・食器棚	粗大ごみ	
食器(金属製)	資源回収	
食器 (陶器、ガラス製)	不燃ごみ	新聞紙などに包み「危険・われもの」と書く
食器 (木製・プラ製)	燃せる	
食器洗い機	粗大ごみ	食器乾燥機も粗大ごみ
ショッピングカート	粗大ごみ	
芯 (トイレトーパーなど)	資源回収	
芯 (かたいもの)	燃せる	ラップの芯など
人工芝	燃せる	50cm以上は粗大ごみ
シンナー	×	専門業者へ(P19)
新聞紙	資源回収	

す

品名	区分	出し方・注意点
水槽 (ガラス製)	不燃ごみ	50cm以上は粗大ごみ
水槽 (プラ製)	燃せる	50cm以上は粗大ごみ
水中メガネ (レンズもプラ製)	燃せる	ガラスがついているものは不燃ごみ
水筒 (金属製)	不燃ごみ	
水筒 (プラ製)	燃せる	
炊飯器・炊飯ジャー	粗大ごみ	
スーツケース	燃せる	50cm以上は粗大ごみ

燃せる

燃せるごみ

容プラ

容器包装プラスチック

粗大ごみ

粗大ごみ

缶びん

缶・びん・ペットボトル

不燃

不燃ごみ

小型家電

使用済み小型家電

分別区分に関わらず1番長い辺が**50cm以上は粗大ごみ**

※集団資源回収の金属は2mまで出せます

※プラスチック製は「プラ製」と省略して記載しています。

品名	区分	出し方・注意点
スーツのカバー（購入時についていたもの）	容プラ	ファスナーは外して不燃ごみ
図鑑	資源回収	
スキーウェア	資源回収	わたやダウンの入ったものは燃せるごみ
スキー靴	燃せる	
スキーの板・ストック	粗大ごみ	
スケート靴	粗大ごみ	金属は資源回収、靴は燃せるに分けて出せる
スケートボード	粗大ごみ	
スコップ・シャベル（金属製）	資源回収	柄が外せない場合、50cm以上は粗大ごみ50cm未満は不燃ごみ
スコップ・シャベル（プラ製）	燃せる	50cm以上は粗大ごみ
スズランテープ	燃せる	
すずり（人工石製）	不燃ごみ	天然石製は専門業者へ(P19)
すずり（プラ製）	燃せる	
すだれ	粗大ごみ	50cm以下は燃せるごみ
スタンプ台	不燃ごみ	
スチール缶（飲料・食料品・スプレー缶など）	缶びん	使い切り中をすすぐ
スチール缶（ペンキ缶）	不燃ごみ	中身が残っている場合は専門業者へ(P19)
スチールホイール（車、自動二輪車）	×	
スティックのりの容器	容プラ	使い切る
ステッカー	燃せる	
ステレオ	粗大ごみ	
ストーブ（石油・ガス）	粗大ごみ	電池は外す※オイルヒーターは専門の業者へ(P19)

品名	区分	出し方・注意点
ストーブ（電気）	粗大ごみ	※オイルヒーターは専門の業者へ(P19)
ストッキング	資源回収	
ストロー	燃せる	
ストローの袋（プラ製）	容プラ	紙製は燃せるごみ
スニーカー	燃せる	
スノーボード	粗大ごみ	
すのこ	粗大ごみ	50cm以下は燃せるごみ
スマートフォン	小型家電	または販売店へ相談
スピーカー	燃せる	50cm以上は粗大ごみ
スプーン（金属製）	資源回収	プラ製は燃せるごみ
スプリングマットレス	粗大ごみ	
スプレー缶	缶びん	使い切り、穴は開けない
スプレー缶（ペンキなどの塗料類）	不燃ごみ	別袋回収、中身が残っている物は専門処理業者へ(P19)
スプレー缶のフタ	容プラ	
スプレー式の簡易消火具	缶びん	中身が残っている物は専門処理業者へ
スポンジ	燃せる	
ズボンプレスサー	粗大ごみ	
炭	燃せる	
すりガラスのびん	缶びん	
スリッパ	燃せる	

資源回収

集団資源回収 (新聞紙 / 雑誌類 / 段ボール / 紙パック /
その他の紙 / 古着・古布類 / 缶以外の金属 / 蛍光灯類)

その他

その他のもの (「出し方・注意点」をご覧ください)

×

市では収集できないもの



分別区分に関わらず 1 番長い辺が**50cm以上は粗大ごみ**

※集団資源回収の金属は2mまで出せます

※プラスチック製は「プラ製」と省略して記載しています。

せ

品名	区分	出し方・注意点
生理用品	燃せる	
生理用品の包装	容プラ	外袋・個袋
セーター	資源回収	
セーム革	燃せる	
石油類	×	
せっけん	燃せる	
せっけんの個袋(プラ製)	容プラ	紙製は燃せるごみ
せっけんの外箱	資源回収	
石膏ボード	×	専門業者へ(P19)
セロハン紙	燃せる	
接着剤のチューブ (金属製)	不燃ごみ	プラ製は燃せるごみ
せともの	不燃ごみ	新聞紙などに包み「危険・われもの」と書く
セメント	×	
セメント袋	燃せる	
セロハン紙	燃せる	
セロハンテープ	燃せる	芯も燃せるごみ
セロハンテープの台	燃せる	
セロハンテープの刃 (金属製)	資源回収	
船外機	×	専門業者へ(P19)
洗剤の計量カップ	燃せる	
洗剤のフタ・取っ手 (プラ製)	容プラ	
洗剤の容器 (紙製)	燃せる	
洗剤の容器 (プラ製)	容プラ	
洗浄器付便座	粗大ごみ	
線香の容器 (紙製)	燃せる	
洗濯機	×	家電リサイクル法対象品 (P18)
洗濯ネット	燃せる	
洗濯のりの容器・フタ	容プラ	使い切りフタを外し中をすぐ

品名	区分	出し方・注意点
剪定枝・刈り草・落ち葉	燃せる	
扇風機	粗大ごみ	
洗面器 (プラ製)	燃せる	金属製は集団資源回収
洗面台	粗大ごみ	

そ

品名	区分	出し方・注意点
双眼鏡	不燃ごみ	プラ製は燃せるごみ
ぞうきん	燃せる	
掃除機	粗大ごみ	
掃除機の紙パック	燃せる	
ソースの容器・フタ (プラ製)	容プラ	使い切りフタを外し中をすぐ
ソーラーシステム	×	専門業者へ(P19)
ソファ・ソファヘッド	粗大ごみ	

た

品名	区分	出し方・注意点
体温計	燃せる	水銀式は回収ボックスへ (P16)
耐火金庫	×	専門業者へ(P19)
体重計	不燃ごみ	コンセントをつないで使うものは粗大ごみ
台所マット	燃せる	
タイヤ (自転車)	燃せる	
タイヤ (自動車)	×	専門業者へ(P19)
太陽光熱式温水器	×	専門業者へ(P19)
太陽光発電システム	×	専門業者へ(P19)
タイル	×	専門業者へ(P19)
タイルカーペット	燃せる	50cm以上は粗大ごみ
ダイレクトメールの封筒・チラシ類	資源回収	封筒の窓わくは外し燃せるごみ
ダイレクトメールを入れた外袋 (プラ製)	燃せる	
ダウンジャケット	燃せる	
タオル・手ぬぐい	資源回収	

燃せる 燃せるごみ

容プラ 容器包装プラスチック

粗大ごみ 粗大ごみ

缶びん 缶・びん・ペットボトル

不燃 不燃ごみ

小型家電 使用済み小型家電



分別区分に関わらず 1 番長い辺が**50cm以上は粗大ごみ**
※集団資源回収の金属は2mまで出せます

※プラスチック製は「プラ製」と省略して記載しています。

品名	区分	出し方・注意点
タオルケット	資源回収	
高枝切ハサミ	粗大ごみ	金属のみは資源回収
卓上ガスコンロ	資源回収	
卓上ガスコンロのボンベ	缶びん	使い切って穴をあけずに出す
竹	燃せる	
畳	粗大ごみ	4等分以下にする
脱酸素剤	燃せる	
脱脂綿	燃せる	
脱臭剤	燃せる	
脱臭剤の容器（プラ製）	容プラ	ガラス・陶器製は不燃ごみ
建具	粗大ごみ	戸・ふすま・障子
たばこの外包装フィルム	容プラ	
たばこの吸い殻	燃せる	
たばこの箱	資源回収	
たばこの箱の中の銀紙	燃せる	
タブレット端末	小型家電	または販売店へ相談
卵パック（紙製）	資源回収	
卵パック（プラ製）	容プラ	
たらい（プラ製）	燃せる	
たわし	燃せる	金属製は不燃ごみ
たんす	粗大ごみ	
暖房便座	粗大ごみ	
段ボール	資源回収	銀紙・緩衝材付は燃せるごみ

品名	区分	出し方・注意点
茶の缶・フタ（金属製）	缶びん	
茶の容器・フタ（プラ製）	容プラ	
茶の筒（紙製）	資源回収	
茶箱	粗大ごみ	
茶わん	不燃ごみ	
注射筒（プラ製）	燃せる	注射針は専門業者へ(P19)
注射針	×	
チューインガム	燃せる	
チューブ（自転車）	燃せる	
チューブ（食品・歯みがき粉など）	容プラ	使い切りフタを外し中をすすぐ
彫刻刀	燃せる	
チラシ	資源回収	
ちり紙	燃せる	

つ

品名	区分	出し方・注意点
使い捨てカイロ	燃せる	
使い捨てカイロの外袋	容プラ	
使い切りライター	不燃ごみ	使い切る。他の不燃ごみとは別袋で出す
机	粗大ごみ	
つけもの石	粗大ごみ	市販のものに限る
土	×	専門業者へ(P19)
積木	燃せる	
詰め替え商品の容器（プラ製）	容プラ	
釣り糸	燃せる	
釣り具のおもり	不燃ごみ	金属製は資源回収
釣り具のリール	不燃ごみ	
釣りざお	粗大ごみ	
つり棚	粗大ごみ	
釣り針	資源回収	

ち

品名	区分	出し方・注意点
チェーン（金属製）	資源回収	
チェーン（プラ製）	燃せる	
チェーンソー	粗大ごみ	
地球儀	燃せる	電気式は粗大ごみ
チャイルドシート	粗大ごみ	

資源回収

集団資源回収 (新聞紙 / 雑誌類 / 段ボール / 紙パック /
その他の紙 / 古着・古布類 / 缶以外の金属 / 蛍光管類)

その他

その他のもの (「出し方・注意点」をご覧ください)

×

市では収集できないもの



分別区分に関わらず 1 番長い辺が**50cm以上は粗大ごみ**
※集団資源回収の金属は2mまで出せます

※プラスチック製は「プラ製」と省略して記載しています。

て

品名	区分	出し方・注意点
Tシャツ	資源回収	
DVD・CD	燃せる	ケースも燃せるごみ
DVDプレイヤー	粗大ごみ	携帯式は小型家電でも出せる
ティッシュペーパー	燃せる	
ティッシュペーパーの箱 (紙箱)	資源回収	取出口のフィルムは容器包装プラスチックへ
ティッシュボックス (数個入) の外包装フィルム	容プラ	
テーブル	粗大ごみ	
テーブルクロス	燃せる	布製は資源回収
テープレコーダー (デッキを除く)	小型家電	電池は外す 燃せるごみでも出せる
手紙・手帳	資源回収	
デジタルカメラ	小型家電	粗大ごみでも出せる、電池式は電池を外し不燃ごみ
テニスラケット	粗大ごみ	
手拭き (弁当の付属品)	燃せる	
手拭き (弁当の付属品) の外袋	容プラ	
手袋 (皮革・布・ゴム製)	燃せる	布製は資源回収でも出せる
テレビ (ブラウン管式・液晶式・プラズマ式)	×	家電リサイクル法対象品 (P18)
テレビ台	粗大ごみ	
テレホンカード	燃せる	
電化製品の緩衝剤 (紙製)	資源回収	
電化製品の緩衝剤 (発泡スチロール)	容プラ	
電気カーペット	粗大ごみ	
電気カミソリ (充電式)	小型家電	粗大ごみでも出せる
電気コード	小型家電	燃せるごみでも出せる
電気コードの包装パック	容プラ	
電気炊飯器・電子ジャー	粗大ごみ	
電気スタンド	粗大ごみ	
電気ストーブ	粗大ごみ	

品名	区分	出し方・注意点
電気ポット	粗大ごみ	
電気毛布	粗大ごみ	
電球	資源回収	
電子辞書・電子手帳	小型家電	電池は外す、燃せるごみでも出せる
電子たばこ (充電式)	粗大ごみ	加熱式たばこ (充電式) も粗大ごみ
電子ピアノ・オルガン	粗大ごみ	電気ピアノは販売店または専門業者へ(P19)
電子レンジ	粗大ごみ	
点字の本	燃せる	
天体望遠鏡	粗大ごみ	
電卓 (計算機)	燃せる	
電池	その他	使用済み乾電池回収ボックス(P16)
テント	燃せる	
電動車いす	×	専門業者へ(P19)
電動自転車	粗大ごみ	バッテリーは販売店へ
電動歯ブラシ (充電式)	小型家電	粗大ごみでも出せる※電池式は不燃ごみ
天ぷら油	燃せる	固めるか、紙・布などに吸わせる
電話機	小型家電	粗大ごみでも出せる
電話機 (FAX付)	粗大ごみ	
電話台	粗大ごみ	

と

品名	区分	出し方・注意点
トースター	粗大ごみ	
ドア	粗大ごみ	
陶器製のびん	不燃ごみ	50cm以上は粗大ごみ
砥ぎ石	不燃ごみ	
トイレットペーパーの芯	資源回収	包装(紙製)も集団資源回収
トイレットペーパー (数個入) の外袋	容プラ	
豆腐のパック・フタ	容プラ	
灯油	×	

燃せる

燃せるごみ

容プラ

容器包装プラスチック

粗大ごみ

粗大ごみ

缶びん

缶・びん・ペットボトル

不燃

不燃ごみ

小型家電

使用済み小型家電



分別区分に関わらず 1 番長い辺が**50cm以上は粗大ごみ**
 ※集団資源回収の金属は2mまで出せます

※プラスチック製は「プラ製」と省略して記載しています。

と

品名	区分	出し方・注意点
灯油のポリタンク	燃せる	50cm以上は粗大ごみ
灯油ポンプ	燃せる	
時計（木製、プラ製）	燃せる	金属製は集団資源回収
土砂	×	専門業者へ(P19)
トタン板（金属製）	資源回収	
トタン板（プラ製）	粗大ごみ	
土鍋	不燃ごみ	
ドライフラワー	燃せる	
ドライヤー	小型家電	粗大ごみでも出せる
ドラムセット	粗大ごみ	
トランプカード（紙製）	資源回収	プラ製は燃せるごみ
鳥かご（金属製）	資源回収	
塗料缶	不燃ごみ	中身が残っている場合は専門業者(P19)
塗料のスプレー缶	不燃ごみ	使い切り、他の不燃ごみとは別袋にする※中身が残っている場合は専門業者(P19)
ドリンクびん	缶びん	フタを外し中をすすぐ
ドリンクびんのフタ（金属製）	缶びん	
トレイ（生鮮食品が入っていたもの）	容プラ	惣菜・肉・魚などが入っていたプラ製のトレイ
トレイ（金属製）	資源回収	
トレイ（木製・プラ製）	燃せる	
ドレッサー	粗大ごみ	

な

品名	区分	出し方・注意点
苗ポット	容プラ	汚れを落とす
長靴	燃せる	
流し台	粗大ごみ	
鍋（陶器・ガラス製）	不燃ごみ	金属・ホーロー製は資源回収（金属）

品名	区分	出し方・注意点
生ごみ	燃せる	水分を切る
生ごみ処理機（電気式）	粗大ごみ	コンポスト式、EM容器は燃せるごみ※50cm以上は粗大ごみ

に

品名	区分	出し方・注意点
にぎり寿司の中仕切り	燃せる	緑のプラスチックフィルム
二次電池（充電式電池）	×	電器店の電池回収缶へ(P16)
乳酸菌飲料の容器（プラ製）	容プラ	中をすすぐ、フタ(アルミ製)は燃せるごみ
人形	燃せる	50cm以上は粗大ごみ

ぬ

品名	区分	出し方・注意点
ぬいぐるみ	燃せる	50cm以上は粗大ごみ
ぬい針	資源回収	
布類	資源回収	布の切れはしなど

ね

品名	区分	出し方・注意点
ネガフィルム	燃せる	
ネクタイ	資源回収	
ネット（果物・野菜などが入っていたもの）	容プラ	
ネット（衣類を入れるもの、洗濯ネットなど）	燃せる	
寝ぶくる（シュラフ）	燃せる	
練りカラシ・練りワサビのチューブ	容プラ	
ねんど	燃せる	

の

品名	区分	出し方・注意点
農機具	×	販売店または専門業者へ(P19)
農薬（容器も含む）	×	販売店または専門業者へ(P19)

資源回収

集団資源回収 (新聞紙 / 雑誌類 / 段ボール / 紙パック /
その他の紙 / 古着・古布類 / 缶以外の金属 / 蛍光灯類)

その他

その他のもの (「出し方・注意点」をご覧ください)

×

市では収集できないもの



分別区分に関わらず 1番長い辺が**50cm以上は粗大ごみ**
※集団資源回収の金属は2mまで出せます

※プラスチック製は「プラ製」と省略して記載しています。

品名	区分	出し方・注意点
ノーカーボン紙 (宅急便の複写伝票など)	燃せる	
ノート	資源回収	
のこぎり	資源回収	
のし袋	資源回収	

は		
品名	区分	出し方・注意点
ハードディスク (外付式)	小型家電	粗大ごみでも出せる
ハードディスク (内蔵式)	小型家電	不燃ごみでも出せる
バーナー付ガスボンベのバーナー	燃せる	
バーベキューコンロ	資源回収	
パイプハンガー (金属製)	資源回収	
廃油 (灯油、エンジンオイルなど)	×	専門業者へ(P19)※エンジンオイルは市販パックに染み込ませれば燃せるごみ
バインダー (紙製)	資源回収	紙以外の部分は外す
バインダー (プラ製)	燃せる	
はがき	資源回収	
はくせい	燃せる	50cm以上は粗大ごみ
刷毛	燃せる	
バケツ (金属製)	資源回収	
バケツ (プラ製)	燃せる	50cm以上は粗大ごみ
ハサミ (金属のみでできているもの)	資源回収	プラスチック部分がある物は不燃ごみ
ハサミ (プラスチック部分があるもの)	不燃ごみ	
箒 (木製・プラ製)	燃せる	金属製は集団資源回収
パソコン	その他	パソコン(P17)
バター・マーガリンの缶	缶びん	使い切り中をすすぐ
バター・マーガリンの外箱 (紙製)	資源回収	
バター・マーガリンの容器 (プラ製)	容プラ	

品名	区分	出し方・注意点
バッグ	燃せる	
バッテリー	×	
発電機	粗大ごみ	
バット (野球用金属製)	資源回収	
バット (野球用木製)	粗大ごみ	
発泡スチロール	容プラ	食品トレイ、家電製品等の緩衝材など
バトミントンラケット	粗大ごみ	
花 (切り花)	燃せる	
花火	燃せる	
花火の外袋	容プラ	
歯ブラシ	燃せる	
歯ブラシの包装パック	容プラ	
歯みがき粉のチューブ (プラ製)	容プラ	金属製は不燃ごみ
刃物	資源回収	
パラソル (レジャー用)	粗大ごみ	
バラ	燃せる	
はり・針 ※注射針は除く	資源回収	注射針は医療機関へ
針金	資源回収	
ハロゲンヒーター	粗大ごみ	
ハンガー (金属製)	資源回収	
ハンガー (プラ製・木製)	燃せる	
ハンカチ	資源回収	
半紙 (墨のついたもの)	燃せる	
ばんそうこう	燃せる	
はんでん (半纏)	燃せる	
パン焼器 (電気式)	粗大ごみ	

ひ		
品名	区分	出し方・注意点
PHS	小型家電	または販売店へ相談
PPバンド	燃せる	梱包用バンド

燃せる 燃せるごみ

容プラ 容器包装プラスチック

粗大ごみ 粗大ごみ

缶びん 缶・びん・ペットボトル

不燃 不燃ごみ

小型家電 使用済み小型家電



分別区分に関わらず 1 番長い辺が**50cm以上は粗大ごみ**
※集団資源回収の金属は2mまで出せます

※プラスチック製は「プラ製」と省略して記載しています。

品名	区分	出し方・注意点
ハンカチ	資源回収	
半紙（墨のついたもの）	燃せる	
ばんそうこう	燃せる	
はんでん（半纏）	燃せる	
パン焼器（電気式）	粗大ごみ	

品名	区分	出し方・注意点
ファクシミリ	粗大ごみ	
ファスナー（金属製）	不燃ごみ	プラ製は燃せるごみ
ファンヒーター（石油・ガス）	粗大ごみ	電池は外す※オイルヒーターは専門業者(P19)
ファンヒーター（電気式）	粗大ごみ	※オイルヒーターは専門業者(P19)
フィルム（ネガ）	燃せる	
フィルムの外箱	資源回収	
フィルムの筒型ケース	容プラ	
風船	燃せる	
封筒	資源回収	
プール（ビニール製）	燃せる	
フェルト	資源回収	
フェンス（金属製）	資源回収	2m以内にする
フォーク（金属製）	資源回収	
フォーク（プラ製）	燃せる	
ふきん	燃せる	
不織布	燃せる	
ふすま	粗大ごみ	
フタ（金属製）	缶びん	
フタ（プラスチック製）	容プラ	
ブックエンド（金属製）	資源回収	
ブックカバー（布・革製・プラ製）	燃せる	
仏壇	粗大ごみ	
ふとん	粗大ごみ	
ふとんカバー	資源回収	
ふとん乾燥機	粗大ごみ	
ふとん圧縮袋	燃せる	
ふとん袋（プラ製）	燃せる	布製は集団資源回収
フライパン	資源回収	
ブラインド	粗大ごみ	
ブラシ・くし	燃せる	
プラスチックボトル（ソース、食用油など）	容プラ	使い切りフタを外し中をすすぐ

ひ

品名	区分	出し方・注意点
ピアノ	×	
ピーラー（皮むき器）	燃せる	金属のみのものは集団資源回収
ビールケース	その他	販売店へ※返せない場合は燃せるごみ
ビールびん	その他	販売店へ※返せない場合は缶・びん・ペットボトル
ビールびんのフタ（金属製）	缶びん	
ひげそり（電気式）	小型家電	粗大ごみでも出せる
ひげそり（プラ製）	燃せる	
ビデオカメラ	小型家電	電池は外す、粗大ごみでも出せる
ビデオテープ	燃せる	ケースも燃せるごみ
ビデオデッキ	粗大ごみ	
ビニールテープ	燃せる	
ビニール手袋	燃せる	
火鉢	粗大ごみ	50cm以下は不燃ごみ
ひも	燃せる	1m以内に切る
百科事典	資源回収	
ヒューズ	不燃ごみ	
びん	缶びん	

ふ

品名	区分	出し方・注意点
ファイル（紙製）	資源回収	
ファイル（プラ製）	燃せる	

資源回収

集団資源回収 (新聞紙 / 雑誌類 / 段ボール / 紙パック /
その他の紙 / 古着・古布類 / 缶以外の金属 / 蛍光灯類)

その他

その他のもの (「出し方・注意点」をご覧ください)

×

市では収集できないもの



分別区分に関わらず 1 番長い辺が**50cm以上は粗大ごみ**
※集団資源回収の金属は2mまで出せます

※プラスチック製は「プラ製」と省略して記載しています。

品名	区分	出し方・注意点
プラズマテレビ	×	家電リサイクル法対象品 (P18)
プラモデル	燃せる	
プラモデルの箱 (紙製)	資源回収	
プリンター (プラ製)	燃せる	50cm以上は粗大ごみ
プリン (数個組) の外包装フィルム	容プラ	
プリンのカップ	容プラ	
プリンターのフタ (プラ製)	容プラ	アルミ製は不燃ごみ
プリンター	粗大ごみ	
プリンターのインクカートリッジ	その他	インクカートリッジ回収ボックス(P16)
プリンターのインクカートリッジの個袋	容プラ	
プリンターのインクカートリッジの外箱	資源回収	
ブルーシート	燃せる	
フロアマット(自動車用)	燃せる	
風呂釜	粗大ごみ	
ブロック (コンクリートなど)	×	専門業者へ(P19)
フロッピーディスク	燃せる	ケースも燃せるごみ
ふろのフタ	粗大ごみ	
ふろのマット	燃せる	50cm以上は粗大ごみ
プロパンガスのボンベ	×	専門業者へ(P19)
文庫本	資源回収	
文房具 (プラ製・ゴム製)	燃せる	金属のみのものは集団資源回収
噴霧器	粗大ごみ	50cm以下は燃せるごみ

品名	区分	出し方・注意点
ベッドパッド	燃せる	
ペットの小屋	粗大ごみ	金属製は資源回収
ペットのトイレ用砂	燃せる	
ペットのトイレシート	燃せる	
ペットのふん	燃せる	
ペットフード	燃せる	
ペットボトル (飲料、調味料など)	缶びん	フタとラベルを外し中をすすぐ
ペットボトルのフタ (プラ製)	容プラ	金属製は缶びんペットボトル
ペットボトルのラベル (プラ製)	容プラ	紙製のラベルは燃せるごみ
ヘッドフォン	小型家電	燃せるごみでも出せる
ベビーカー	粗大ごみ	
ベビーバス	粗大ごみ	
ベビーベッド	粗大ごみ	
ヘルスメーター	不燃ごみ	コンセントをつないで使うものは粗大ごみ
ベルト	燃せる	金属のバックルは外し資源回収
ヘルメット (スポーツ用・防災用)	燃せる	
ヘルメット (バイク用)	燃せる	
ペンキの空き缶	不燃ごみ	中身が残っている場合は専門業者へ(P19)
ペンキのスプレー缶	不燃ごみ	他の不燃ごみとは別の透明袋に入れる※中身が残っている場合は専門業者(P19)
便器 (陶製)	×	専門業者へ(P19)
便座	燃せる	暖房・洗浄器付は粗大ごみ
弁当箱 (プラ製、木製)	燃せる	金属製は集団資源回収
弁当容器 (コンビニ等) と外包装フィルム	容プラ	中をすすぐ
ボアシート・ボア毛布	燃せる	
ホイールキャップ (金属製)	資源回収	プラ製は燃せるごみ



品名	区分	出し方・注意点
ヘアスプレーの缶	缶びん	使い切る
ヘアスプレーのフタ (プラ製)	容プラ	
ベッド	粗大ごみ	
ベッドカバー	資源回収	

燃せる

燃せるごみ

容プラ

容器包装プラスチック

粗大ごみ

粗大ごみ

缶びん

缶・びん・ペットボトル

不燃

不燃ごみ

小型家電

使用済み小型家電



分別区分に関わらず 1番長い辺が**50cm以上は粗大ごみ**
 ※集団資源回収の金属は2mまで出せます

※プラスチック製は「プラ製」と省略して記載しています。

ほ

品名	区分	出し方・注意点
芳香剤の缶・びん	缶びん	中身は燃せるごみ
芳香剤の容器（プラ製）	容プラ	中身は燃せるごみ
ほうき	燃せる	50cm以上は粗大ごみ
帽子（布・毛糸製）	資源回収	麦わら帽子は燃せるごみ
帽子（プラ製）	燃せる	
包装紙	資源回収	
防虫剤の個袋（紙製）	燃せる	
防虫剤の個袋（プラ製）	容プラ	
包丁	資源回収	紙に包み、「危険・刃物」などと書く。
ホース	燃せる	
ホースリール（金属製）	資源回収	金属製以外は燃せるごみ
ポータブルカーナビゲーション	粗大ごみ	
ポータブルCD・MD・DVDプレイヤー	小型家電	粗大ごみでも出せる
ボール（野球・テニス・ゴルフ・サッカーなど）	燃せる	
ボール紙（厚紙）	資源回収	
ボールペン	燃せる	
木刀	粗大ごみ	
ポケットティッシュの袋（プラ製）	容プラ	
補助記憶装置（外付ハードディスク）	小型家電	粗大ごみでも出せる
補助記憶装置（USBメモリ）	小型家電	燃せるごみでも出せる
ボタン電池	×	電器店のボタン電池回収缶（P16）
ホチキス	燃せる	
ホチキスの針	資源回収	
ほ乳びん（プラ製）	燃せる	ガラス製は不燃ごみ
ポット（魔法瓶）	不燃ごみ	電気式のもの粗大ごみ
ホットカーペット	粗大ごみ	

品名	区分	出し方・注意点
ホットプレート	粗大ごみ	
ポテトチップスの紙筒	燃せる	紙筒のフタ（プラ製）は容器包装プラスチック
ポテトチップスの袋	容プラ	プラ製のもの
ポリタンク	燃せる	50cm以上は粗大ごみ
保冷剤	燃せる	
本（書籍）	資源回収	
本棚・本箱	粗大ごみ	50cm以下は燃せるごみ
ボウリングの球	粗大ごみ	

ま

品名	区分	出し方・注意点
マーガリンの容器（プラ製）	容プラ	使い切り、フタを外し中をすすぐ
マウス（パソコン用）	小型家電	燃せるごみでも出せる
まくら	燃せる	
マザーボード	燃せる	パソコン部品
マスク	燃せる	
マッサージ機（電気式）	粗大ごみ	
マッチ	燃せる	発火しないように水で湿らせる
マットレス	粗大ごみ	スプリング入りはなるべく販売店へ
窓付き封筒	資源回収	封筒の窓は外し燃せるごみへ
まな板	燃せる	
マニキュアのびん	不燃ごみ	
魔法瓶	不燃ごみ	電気式は粗大ごみ
マヨネーズのチューブ・フタ・外袋	容プラ	使い切り、フタを外し中をすすぐ
万年筆	燃せる	
マンガ本	資源回収	

資源回収

集団資源回収 (新聞紙 / 雑誌類 / 段ボール / 紙パック /
その他の紙 / 古着・古布類 / 缶以外の金属 / 蛍光灯類)

その他

その他のもの (「出し方・注意点」をご覧ください)

×

市では収集できないもの



分別区分に関わらず 1番長い辺が**50cm以上は粗大ごみ**

※集団資源回収の金属は2mまで出せます

※プラスチック製は「プラ製」と省略して記載しています。

み

品名	区分	出し方・注意点
ミシン	粗大ごみ	
水着	資源回収	
ミニコンポ	粗大ごみ	
耳かき	燃せる	金属製は資源回収へ

む

品名	区分	出し方・注意点
虫かご	燃せる	
虫ピン	燃せる	
虫ピンのケース(プラ製)	容プラ	
虫めがね	不燃ごみ	プラ製は燃せるごみ

め

品名	区分	出し方・注意点
名刺	資源回収	
名刺ケース (革製・プラ製)	燃せる	金属製は資源回収へ
メガネ(ケースを含む)	燃せる	ガラス製は不燃ごみ
綿棒	燃せる	
目薬の携帯ケース	容プラ	
目薬の容器	容プラ	ガラス製は缶・びん・ペット
メス	×	専門業者へ(P19)
綿棒	燃せる	
綿棒の容器(プラ製)	容プラ	

も

品名	区分	出し方・注意点
毛布	資源回収	
木炭の燃えかす	燃せる	
もちつき機	粗大ごみ	
モデム	粗大ごみ	
物置(簡易式・鉄製)	資源回収	
ものさし	燃せる	

品名	区分	出し方・注意点
物干しざお(金属製)	資源回収	
物干し台	粗大ごみ	
物干しハンガー(プラ製)	燃せる	
モバイルバッテリー	×	販売店へ相談、または電器店の充電式電池リサイクルBOX(P16)
もみがら	燃せる	

や

品名	区分	出し方・注意点
やかん	資源回収	
焼き網(魚・餅など)	資源回収	
野菜などの外袋(プラ製)	容プラ	
野菜の結束テープ	燃せる	

ゆ

品名	区分	出し方・注意点
USBメモリ	小型家電	燃せるごみでも出せる
遊具類	粗大ごみ	すべり台・ブランコなど
ゆたんぼ(金属製)	資源回収	
ゆたんぼ(プラ製)	燃せる	
湯沸かし器	資源回収	

よ

品名	区分	出し方・注意点
ヨーグルト(数個組)の包装フィルム	容プラ	
ヨーグルトのカップ(プラ製)	容プラ	中をすすぐ
ヨーグルトのフタ(アルミ製)	燃せる	
浴槽	×	専門業者へ(P19)
よしず	粗大ごみ	
ヨット・ボート	×	販売店または専門業者(P19)

燃せる 燃せるごみ

容プラ 容器包装プラスチック

粗大ごみ 粗大ごみ

缶びん 缶・びん・ペットボトル

不燃 不燃ごみ

小型家電 使用済み小型家電



分別区分に関わらず 1 番長い辺が**50cm以上は粗大ごみ**
※集団資源回収の金属は2mまで出せます

※プラスチック製は「プラ製」と省略して記載しています。

ら

品名	区分	出し方・注意点
ライスハイザー (米びつ)	粗大ごみ	
ライター	不燃ごみ	使い切ってライターのための別袋に入れる
ライフジャケット	燃せる	
ラジオ	粗大ごみ	電池式は外し、燃せるごみまたは小型家電
ラジカセ	粗大ごみ	
ラップ	容プラ	外せない値札やシールはつけたままで出せる
ラップの外箱の刃 (金属製)	資源回収	
ラップの外箱 (紙刃を含む)	資源回収	
ラップの芯	燃せる	
ラベルライター	粗大ごみ	
ランドセル	燃せる	

り

品名	区分	出し方・注意点
リール (釣り具)	不燃ごみ	
リップクリームの容器	容プラ	
リモコン	小型家電	電池は外す、燃せるごみでも出せる
リアカー	粗大ごみ	
リュックサック	燃せる	
理容用機器 (ドライヤー・電気かみそり・電動歯ブラシ)	小型家電	粗大ごみでも出せる 電池式は電池を外し、不燃ごみでも出せる
りんご等を包んだ発泡スチロール製ネット	容プラ	

る

品名	区分	出し方・注意点
ルーフキャリア	粗大ごみ	金属製は資源回収
ルーペ	燃せる	ガラス製は不燃ごみ

れ

品名	区分	出し方・注意点
ルアー	燃せる	

品名	区分	出し方・注意点
冷水器 (フロンガス使用以外の製品)	粗大ごみ	フロンガス使用の製品は専門処理業者(P19)
冷蔵庫	×	家電リサイクル法対象品 (P18)
冷凍庫	×	家電リサイクル法対象品 (P18)
冷風機 (フロンガス使用以外の製品)	粗大ごみ	フロンガス使用の製品は専門処理業者(P19)
レインコート	燃せる	
レーザーディスク (盤)	燃せる	
レーザーディスクのジャケット	資源回収	
レコード盤	燃せる	
レコード盤のジャケット	資源回収	
レシート	燃せる	
レジ袋	容プラ	無色透明・白色半透明は燃せるごみの袋に使用できる
レジャーシート	燃せる	
レトルトパック	容プラ	使い切り中をすすぐ
レンガ	×	
レンジフードファン	粗大ごみ	
レンジマット	燃せる	
レンジ台	粗大ごみ	

ろ

品名	区分	出し方・注意点
ろうそく	燃せる	
ローブ類	燃せる	
ローラースケート	燃せる	
ロッカー	粗大ごみ	金属製で解体できれば資源回収

資源回収

集団資源回収（新聞紙 / 雑誌類 / 段ボール / 紙パック /
その他の紙 / 古着・古布類 / 缶以外の金属 / 蛍光灯類）

その他

その他のもの（「出し方・注意点」をご覧ください）

×

市では収集できないもの



分別区分に関わらず 1 番長い辺が**50cm以上は粗大ごみ**
※集団資源回収の金属は2mまで出せます

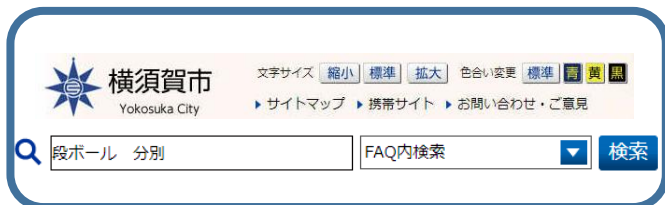
※プラスチック製は「プラ製」と省略して記載しています。

わ

品名	区分	出し方・注意点
ワープロ	粗大ごみ	ワードプロセッサ
ワイシャツ	資源回収	
ワイシャツの外袋・えりのキーパー	容プラ	
ワイシャツの台紙	資源回収	
輪ゴム	燃せる	
輪ゴムの外箱	資源回収	
ワゴン（手押し）	粗大ごみ	
綿	燃せる	
綿入り衣装	燃せる	ジャンパー・はんでんなど
和服	資源回収	
和服を包んである和紙	資源回収	
わら半紙	資源回収	使用済は燃せるごみ
割りばし	燃せる	
割りばしの個袋（紙製）	資源回収	
割りばしの外袋（プラ製）	容プラ	
割れたびん	不燃ごみ	新聞紙などに包み「危険・われもの」と書く

冊子に載っていない品目があるときは？

◆ 横須賀市のHPで調べる



◆ コールセンターに電話で聞く

横須賀市コールセンター

☎ **046-822-2500**

（年中無休：8時～20時）

◆ ごみ分別アプリで調べる



事業系ごみは家庭ごみ集積所に出せません

事業者は、その事業活動に伴って生じた産業廃棄物と事業系一般廃棄物を自らの責任において適正に処理しなければなりません。事業系ごみは自ら処理を行うか許可を受けている業者に委託をして適正に処理してください。

事業者は、事業系ごみの処理を専門業者に委託する場合は、産業廃棄物と事業系一般廃棄物について、それぞれ許可を受けている収集運搬及び処分業者と委託契約して、「委託基準」を守り処理してください。住居と店舗が同一の場合は、店舗から排出されるごみは事業系ごみとして適正に処理してください。

廃棄物対策課 ☎ 046-822-8523 資源循環推進課 ☎ 046-822-8469

違法な不用品（廃品）回収業者にご注意ください！

ご家庭から排出される廃棄物は、市が処理を行います。トラックなどで宣伝しながら不用品を回収している業者に、廃棄物の処理を依頼することはやめてください。廃棄物の処理にお困りの場合は、このパンフレットでご確認いただき、ご不明の場合は資源循環推進課または廃棄物対策課までお問い合わせください。

資源循環推進課 ☎ 046-822-8469 廃棄物対策課 ☎ 046-822-8523

廣告

廣告

収集日一覧表

●4分別のごみ

○ごみと資源物の分別ごとの収集日一覧表(町名は各地区ごとに50音順に記載しています)

地区	町名	燃せるごみ	缶・びん・ペットボトル	容器包装プラスチック	不燃ごみ
追浜 田浦 逸見	安針台、清郷町、追浜町、追浜東町、追浜本町、追浜南町、 湘南鷹取、田浦泉町、田浦大作町、田浦町、田浦港町、鷹取、 長浦町、夏島町、西逸見町、浜見台、東逸見町、船越町、 逸見が丘、港が丘、吉倉町(山中町は衣笠・大津・浦賀地区と同じ収集日です。)	毎週 月・木 曜日	毎週 火 曜日	毎週 水 曜日	毎月第1・3 金 曜日
本庁	稲岡町、不入斗町、上町、大津町、小川町、坂本町、佐野町、 汐入町、汐見台、田戸台、鶴が丘、日の出町、深田台、富士見町、 平成町、平和台、本町、望洋台、緑が丘、三春町、安浦町、 米が浜通、若松町	毎週 火・金 曜日	毎週 月 曜日	毎週 木 曜日	毎月第1・3 水 曜日
衣笠 大津 浦賀	阿部倉、池上、池田町、浦賀、浦賀丘、浦上台、大津町、大矢部、 小原台、金谷、鴨居、衣笠栄町、衣笠町、公郷町、光風台、 小矢部、桜が丘、西浦賀、根岸町、走水、東浦賀、平作、二塚、 舟倉2丁目、馬場海岸、馬場町、南浦賀、森崎、山中町、吉井	毎週 月・木 曜日	毎週 金 曜日	毎週 火 曜日	毎月第2・4 水 曜日
久里浜 北下浦 西	秋谷、芦名、栗田、岩戸、内川、内川新田、太田和、荻野、久比里、 久村、久里浜、久里浜台、グリーンハイツ、子安、佐島、佐島の丘、 佐原、湘南国郷村、神明町、須郷谷、武、津久井、長井、長坂、 長沢、長瀬、野比、ハイランド、林、光の丘、舟倉(舟倉2丁目は衣笠・ 大津・浦賀地区と同じ収集日です。)、御幸浜、山科台、若宮台	毎週 火・金 曜日	毎週 水 曜日	毎週 木 曜日	毎月第1・3 月 曜日

年末年始は上記の収集曜日とは異なる場合があります。

詳しくは、地域ごとの「ごみと資源物の分別収集カレンダー」をご覧ください。

●集団資源回収

集団資源回収の収集日や場所の確認はこちら

横須賀市資源回収協同組合

☎ 046-821-3811

問い合わせ

9時～17時 月～金曜日

(年末年始等を除く。)

●粗大ごみ(戸別収集の申し込みの場合)

資源循環日の出事務所

☎ 046-823-0868

受付時間

8時30分～16時 月～金曜日

(祝日も受付。12/29～1/3を除く。)

【お知らせ】大規模災害時は、上記収集日に関わらず、発災後3日間のごみが出せません。

4日目以降は、生ごみ、携帯トイレ、紙おむつ、衛生用品は出せるようになります。

(災害の規模や状況により、ごみが出せるようになるまでの日数は異なります。)詳細はP20をご覧ください。



平成31年(2019年)9月作成
横須賀市資源循環部資源循環推進課
電話 046-822-8230