

<物 件>

排出指導用シール(積層タイプ) 仕様書 1

1	物品の名称	排出指導用シール(積層タイプ)
2	規 格	規格については、別紙のとおり。 デザインについては別紙仕様書2を参照。見本は契約課にあります。
3	グリーン購入	指定しない
4	数量(予定数量)	500,000枚
5	納入期限	平成30年6月29日まで
6	納入場所	横須賀市内12か所 (納入先住所等については、開札後、落札者に対し伝えることとする)
7	特記事項	①落札後に必ず現在使用している排出指導用シールを資源循環推進課で確認すること。 ②納期までのスケジュールを資源循環推進課に提出すること。
8	契約方法	総価契約
9	支払方法	納入後、一括払い
10	その他事項	仕様書に定めのない事項及び疑義を生じた場合は、別途協議するものとする。
11	連絡先	資源循環部資源循環推進課 一般廃棄物指導係 中島 直通電話 046-822-8469 FAX 046-823-0865

指示事項	
グリーン物品	上記で指定がある場合は、横須賀市グリーン購入基本方針及び調達方針に基づく環境物品を選定し、納品すること。方針については、本市のホームページ「よこすかのグリーン購入」参照してください。



次の理由で収集できません

Uncollected due to the following reason(s):

- | | |
|--|---|
| <input type="checkbox"/> 燃せるごみ
Burnable Refuse | <input type="checkbox"/> が混入しています
分別して出し直してください
are mixed in the bag.
Please re-sort and
re-dispose on the
appropriate day. |
| <input type="checkbox"/> 缶・びん・ペットボトル
Cans, Bottles, PET Bottles | |
| <input type="checkbox"/> 容器包装プラスチック
Plastic Containers and Packaging | |
| <input type="checkbox"/> 不燃ごみ
Nonburnable Refuse | <input type="checkbox"/> 出し直してください
Re-dispose on the
appropriate day. |
| <input type="checkbox"/> 集団資源回収
Group Resource Collection | |
| <input type="checkbox"/> 粗大ごみ
Large Garbage | |

申込先 046-823-0868 (資源循環日の出事務所)

持込先 046-835-4990 (南処理工場)

Please call the Resource Recycling Promotion Div.
(Tel 046-822-8469) in Japanese.

- 決められた袋で出し直してください**
Please use the correct type of garbage bag.
- 二重袋で出さないでください (袋の中に小袋が入っています)**
Please do not double-bag your garbage.
- 中身が残ってます。ふき取るかすすいで出し直してください**
Empty or rinse out the remaining contents.
- ペットボトルのフタとラベルは分別して出し直してください**
Remove and separate the lids and labels.
- 市では処理できません (民間業者等に処理を依頼してください)**
Materials are not collected by the City.
(Please contact an independent waste disposal service.)
- その他**

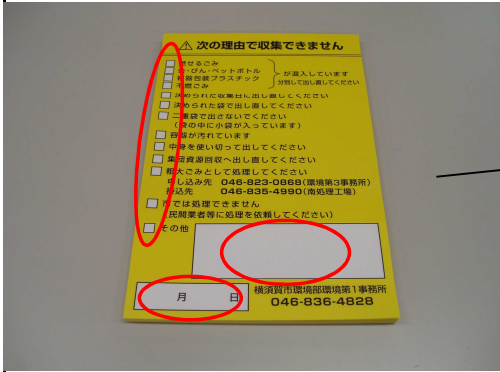
月 Month	日 Day
------------	----------

横須賀市資源循環部資源循環推進課
046-822-8469

規格(平成30年度)


大きさ	縦180mm×横120mm
色	2色刷り(黄と黒)
材質	雨天時の貼付にも対応可能な耐水性のある上質紙(55kg)または奉書紙(古紙配合可)
その他	<p>①シール1枚1枚に台紙がないこと(積層仕上げ)、1冊50枚綴り。</p> <p>②納入日より最低1年間は製造当初と同一の品質を維持すること。</p> <p>③シール表面に油性マジックで書き込みが可能であること。</p> <p>④一般強貼(部分糊)でシール下部(50mm程度)はのりなし部分とすること。また、貼付後のシールが容易に剥がれ落ちない粘着度があること。</p> <p>⑤下画像と同一形態で作製すること。</p>

シール縦方向からの画像



チェックボックスや、下部の白い部分は、油性マジックが弾かずに書き込みができること。


シール横方向からの画像



シールは積層状に1冊あたり50枚で仕上げてください。

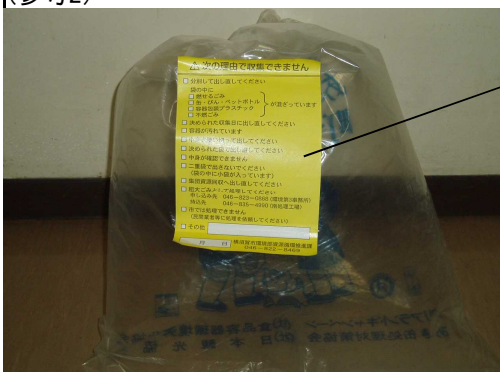
シール下部50mm程度は、のりなし部分とします。

(参考1)



[具体例]
シールを一枚一枚剥がし、対象物に貼付します。

(参考2)



このように、ごみ袋等に貼付します。